NBP Narodowy Bank Polski

Materiały i Studia nr 301

Badanie Aktywności Ekonomicznej Ludności w Polsce w latach 1995–2010. Korekta danych

Katarzyna Saczuk

Materiały i Studia nr 301

Badanie Aktywności Ekonomicznej Ludności w Polsce w latach 1995–2010. Korekta danych

Katarzyna Saczuk

Instytut Ekonomiczny
Warszawa, 2014 r.

Katarzyna Saczuk – Narodowy Bank Polski, Instytut Ekonomiczny.

Druk:
NBP Printshop

Wydał:
Narodowy Bank Polski
Departament Edukacji i Wydawnictw
ul. Świętokrzyska 11/21
00-919 Warszawa
tel. +48 22 653 23 35
www.nbp.pl

ISSN 2084-6258

© Copyright Narodowy Bank Polski, 2014

Spis treści

I. Wprowadzenie 5

II. Korekta – założenia 6

Podstawowe informacje o metodologii BAEL 6

Uogólnianie wyników 7

Założenia dotyczące populacji 9

Sprawdzenie założeń 13

III. Korekta – wyniki 14

IV. Podsumowanie 18

Bibliografia 19

Aneks statystyczny 21

Uwagi do tablic 22

Spis tablic 24

Streszczenie

Opublikowane przez GUS dane BAEL za III kw. 2012 r. po raz pierwszy uwzględniają wyniki NSP 2011. Wynika z nich jednak, że uwzględnienie wyników spisu to nie jedyna zmiana w BAEL. Przy okazji aktualizacji szacunków populacji, do badania wprowadzono również istotną zmianę w metodzie szacowania populacji objętej badaniem. Nowa metoda pozwala lepiej uwzględnić procesy migracyjne i ich wpływ na rynek pracy. Uniemożliwia jednak porównywanie obecnie publikowanych danych z danymi publikowanymi wcześniej. GUS dostarczył dane wg nowej metodologii od I kw. 2010 r. Dla uzyskania spójnych, porównywalnych w czasie szeregów do analiz istnieje potrzeba skorygowania danych za okres I kw. 1995 – IV kw. 2009.

Opracowanie zawiera opis metody korekty danych oraz skorygowane dane porównywalne oraz spójne, jeśli chodzi o założenia, z danymi BAEL publikowanymi na bieżąco.

JEL: C83, C89

Słowa kluczowe: BAEL, korekta danych, uogólnianie wyników badań ankietowych.

I. Wprowadzenie

Badanie Aktywności Ekonomicznej Ludności (BAEL) jest badaniem, które ma na celu dostarczanie informacji o sytuacji zawodowej objętych nim osób. W szczególności jest to podstawowe źródło danych o wielkości i strukturze zasobów pracy w Polsce. Z tego powodu wszelkie zmiany w metodologii badania zaburzając porównywalność obserwacji z różnych okresów utrudniają analizy tendencji na rynku pracy oraz ich zmiany w czasie.

Np. opublikowane przez GUS dane BAEL za III kw. 2012 r. po raz pierwszy uwzględniają wyniki NSP 2011. Wynika z nich jednak, że uwzględnienie wyników spisu to nie jedyna zmiana w BAEL. Przy okazji aktualizacji szacunków populacji, do badania wprowadzono również istotną zmianę w metodzie szacowania populacji objętej badaniem. Nowa metoda pozwala lepiej uwzględnić procesy migracyjne i ich wpływ na rynek pracy. Uniemożliwia jednak porównywanie obecnie publikowanych danych z danymi publikowanymi wcześniej. GUS dostarczył dane wg nowej metodologii od I kw. 2010 r. Dla uzyskania spójnych, porównywalnych w czasie szeregów do analiz istnieje potrzeba skorygowania danych za okres I kw. 1995 – IV kw. 2009.

Skorygowane dane prezentowane w tej publikacji zostały opracowane na potrzeby analiz rynku pracy w Narodowym Banku Polskim. Celem niniejszej publikacji jest udostępnienie zagregowanych danych osobom zainteresowanym i zajmującym się analizami aktywności zawodowej. Dokładny opis metody korekty danych umożliwia potencjalnym odbiorcom ocenę jakości prezentowanych danych.

W rozdziale II przedstawiono informacje na temat metodologii badania BAEL oraz szczegółowe założenia korekty danych. W rozdziale III krótko omówiono wyniki korekty na przykładzie wybranych wskaźników rynku pracy. Skorygowane dane zestawiono w Aneksie. Ponieważ dane, ze względu na zastosowaną metodę korekty, są w pełni porównywalne i spójne z danymi publikowanym przez GUS, zostały one zaprezentowane w identycznych tablicach, w jakich są zazwyczaj prezentowane w publikacjach zbiorczych GUS. Dane z aneksu są również dostępne w formie elektronicznej - pliki .xlsx, osobno dla aktywności ekonomicznej, oraz osób pracujących, bezrobotnych i biernych zawodowo.

II. Korekta – założenia

Podstawowe informacje o metodologii BAEL

Głównym celem badania BAEL jest zbadanie aktywności ekonomicznej ludności Polski w wieku 15 lat i więcej, mieszkającej w gospodarstwach domowych. Aby zapewnić porównywalność wyników między krajami, jest ono przeprowadzane przez GUS zgodnie z międzynarodową metodologią (w ostatnich latach zgodnie z wytycznymi Eurostatu). BAEL ma charakter badania ankietowego. Obserwacja ludności w badaniu dokonywana jest poprzez losowanie mieszkań i badanie zamieszkujących je gospodarstw domowych (osób mieszkających razem i wspólnie się utrzymujących). W badaniu zbierane są podstawowe informacje o gospodarstwach oraz przeprowadzane są ankiety dotyczące aktywności zawodowej ze wszystkimi członkami wylosowanych gospodarstw w wieku 15 lat i więcej.

Losowanie mieszkań ma postać losowania dwustopniowego i warstwowego, bez zachowanych rzeczywistych proporcji pomiędzy liczbą osób zamieszkałych na wsi i w mieście oraz w poszczególnych województwach. Jednostkami losowania pierwszego stopnia są w miastach rejony statystyczne, a na wsi obwody spisowe. Jednostkami losowania drugiego stopnia są mieszkania. Jednostki pierwszego stopnia losowane są z zastosowaniem warstwowania, gdzie podstawą podziału na warstwy jest podział na województwa. Dla poprawienia precyzji wyników stosuje się nadreprezentację województw małych oraz wsi. Sposób losowania oraz procent braku odpowiedzi zróżnicowany w zależności od klasy miejscowości powodują, że surowe wyniki badania nie mogą być wprost uogólniane na całą badaną populację i charakteryzują się relatywnie dużym standardowym błędem szacunku.

Aby wyniki stały się reprezentatywne dla całej populacji i aby ich dokładność była większa, nadaje się odpowiednie wagi każdej z przeprowadzonych ankiet, tak, aby wśród odpowiedzi zachowane były proporcje osób o określonych cechach odpowiadające tym, które istnieją w populacji. Jest to standardowa procedura, którą stosuje się w dużych badaniach ankietowych[1].

[1] Bardziej szczegółowy opis metodologii badania można znaleźć w kwartalnych publikacjach GUS *Aktywność ekonomiczna ludności Polski.*

Uogólnianie wyników[2]

Uogólnienie wyników uzyskanych w przeprowadzonych ankietach polega na obliczeniu odpowiednich mnożników uogólniających, zwanych wagami. Wyliczanie wag przebiega w trzech etapach:

I. Najpierw wyznaczane są wagi pierwotne dla mieszkań, będące odwrotnościami prawdopodobieństw wyboru do próby poszczególnych mieszkań (na tym etapie następuje kompensacja nieproporcjonalnej konstrukcji próby).

II. Następnie wylicza się tzw. współczynniki realizacji, R, stanowiące procent przebadanych mieszkań w ogólnej liczbie mieszkań wylosowanych do przebadania. Współczynniki realizacji wyznaczane są w sześciu grupach wyróżnionych ze względu na klasę miejscowości. Wagi wtórne uzyskuje się poprzez dzielenie wag pierwotnych (z pierwszego etapu) przez współczynnik R (dla odpowiedniej wielkości miejscowości, w której znajduje się dane mieszkanie). Po tym etapie wykorzystuje się założenie, że reprezentatywne badanie mieszkań implikuje reprezentatywność badania dla ludności (technicznie: gospodarstwa domowe oraz osoby „dziedziczą" wagi mieszkań, w których mieszkają). Wagi wtórne są jednocześnie wagami finalnymi dla wyników dotyczących gospodarstw domowych.

III. W trzecim etapie wyznacza się wagi finalne dla danych indywidulanych dotyczących osób. Wyliczenia, za pomocą odpowiednich mnożników, dostosowują wyniki BAEL do bieżących szacunków demograficznych. Mnożniki obliczane są oddzielnie dla 48 grup osób zdefiniowanych ze względu na miejsce zamieszkania (miasto/wieś), płeć i przedział wieku (12 kategorii). Są one tworzone poprzez podzielenie liczby osób w danej grupie według skorygowanych szacunków demograficznych (aby uwzględnić, że nie cała populacja osób w wieku 15 lat i więcej jest objęta badaniem) przez liczbę osób w tejże grupie wyliczoną z danych BAEL przy zastosowaniu wag wtórnych z etapu drugiego. Wagi finalne otrzymuje się w wyniku mnożenia wag wtórnych przez odpowiednie mnożniki. Innymi słowy, wagę przypisaną każdej osobie mnoży się przez pewną liczbę ustaloną dla jej grupy (jednej z 48). Liczby dla

[2] Na podstawie kwartalnych publikacji GUS *Aktywność ekonomiczna ludności Polski.*

grup są dobrane w taki sposób, aby suma wag przypisanych wszystkim ankietowanym osobom stanowiła 0,2% populacji osób objętych badaniem BAEL oraz aby udział ankietowanych osób w danej grupie (oszacowany jako suma wag w danej grupie) w całej populacji ankietowanych (suma wszystkich wag) odpowiadał udziałowi tej grupy w całej populacji osób objętych badaniem.

Przytoczony opis procedury ważenia pozwala zauważyć, że wprowadzona przez GUS zmiana w metodologii badania dotyczy wyłącznie uogólniania wyników badania na całą populację na trzecim etapie ważenia wyników. Po przygotowaniu szacunku populacji objętej badaniem w podziale na 48 grup wg wieku, płci i miejsca zamieszkania można zatem, korzystając z założeń konstrukcji mnożników w III etapie ważenia, skorygować dane zastępując mnożniki zastosowane przez GUS własnymi, zgodnymi z oszacowaną populacją. Takie podejście zastosowano w odniesieniu do danych za okres I kw. 1995 – IV kw. 2009, które nie zostały wstecznie skorygowane przez GUS, oraz za okres I – IV kw. 2010. Poniżej przedstawiono szczegółowe założenia dotyczące szacunku populacji objętej badaniem wraz z uzasadnieniem dlaczego korekta objęła również rok 2010.

Streszczona procedura uogólniania danych przez GUS prowadzi do złożonych estymatorów ilorazowych. Od 2003 roku do szacowania wariancji tych estymatorów w BAEL używana jest metoda oparta na podpróbkach i zasadzie „bootstrap". Ze względu na złożony, dwustopniowy schemat losowania próby w BAEL, szacowanie wariancji odbywa się na podstawie danych z prób kwartalnych, wylosowanych z uwzględnieniem podziału na warstwy na poziomie jednostek losowania pierwszego stopnia. Wg opisu GUS zastosowany wariant metody bootstrap realizowany jest oddzielnie w każdej warstwie, aby uzyskać oszacowanie odpowiedniego składnika wariancji badanego estymatora. Ponieważ dane o jednostkach losowania nie są dostępne w wynikowych zbiorach danych jednostkowych, nie było możliwe wyznaczenie względnych błędów szacunków. Dlatego, poniżej zaprezentowano skorygowane dane bez oszacowań błędów.

Założenia dotyczące populacji

Wg nowej metodologii GUS Badaniem Aktywności Ekonomicznej Ludności powinny zostać objęte wszystkie osoby stale mieszkające w Polsce (oprócz przebywających za granicą co najmniej 12 miesięcy) oraz przebywające w Polsce co najmniej 12 miesięcy, w wieku 15 lat i więcej mieszkające w gospodarstwach domowych. Zatem podstawą uogólniania wyników powinna być liczba *ludności rezydującej* pomniejszona o osoby mieszkające w gospodarstwach zbiorowych i bezdomne.

Ponieważ dane o ludności rezydującej dotychczas dostępne były wyłącznie w momencie spisów powszechnych ludności, w korekcie danych wykorzystana została kategoria *ludności faktycznie zamieszkałej* pomniejszona o nierezydentów (tj. osoby przebywające za granicą co najmniej 12 miesięcy) oraz o osoby mieszkające w gospodarstwach zbiorowych i bezdomne.

Jako podstawę szacunków przyjęto wyniki spisów powszechnych ludności w 2002 i 2011 roku, uzupełnionych danymi z bilansów ludności w pozostałych latach. Ze względu na częściowe korekty danych bilansowych po spisie w 2011 roku oraz niedoszacowanie populacji w danych bilansowych do roku 2010 – różnica łącznie wynosząca ok. 235 tys. względem wyników NSP2011 – wygładzono dane przez liniowe rozszacowanie różnicy na cały okres między spisami (osobno dla wszystkich 48 grup). Szacunek wielkości populacji, która posłużyła za wyjściową do korekty przedstawiono na Rysunku II.1.

Rysunek II.1. Populacja osób w wieku 15 lat i więcej (dane w tys.)

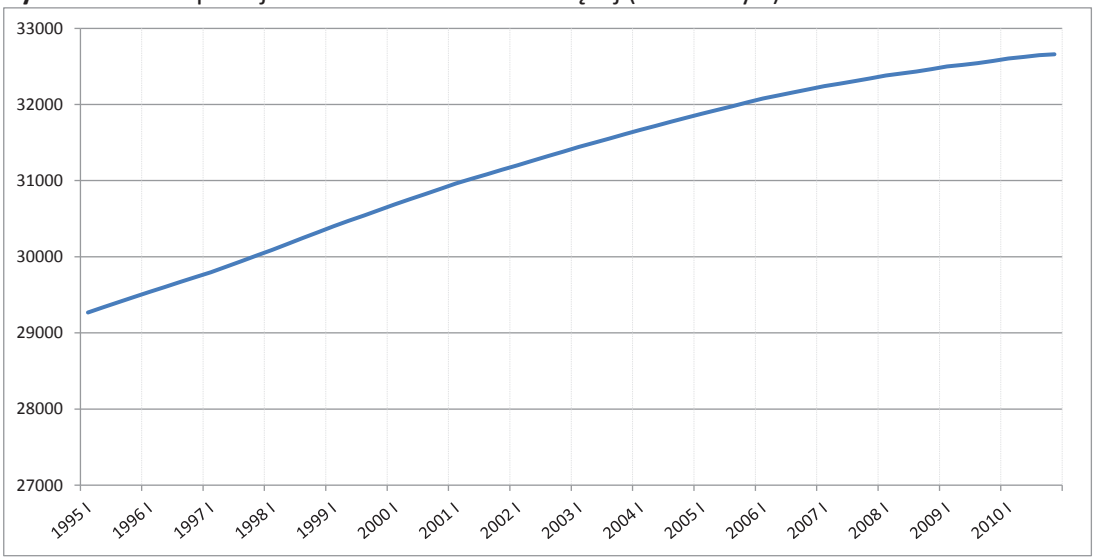

Źródło: dane GUS, obliczenia własne

Liczbę osób zamieszkałych w gospodarstwach zbiorowych i bezdomnych oszacowano na podstawie wyników Roczników Statystycznych GUS, NSP 2002 oraz NSP 2011. Ze względu na brak danych ze NSP2011 w momencie opracowywania korekty, jako strukturę wieku w całym okresie wykorzystano strukturę z NSP2002 (Abramowska-Kmon, 2011). Łączną liczbę osób zamieszkałych w gospodarstwach zbiorowych oraz osób bezdomnych przedstawia Rysunek II.2. Kształt linii na wykresie wynika z wykorzystania rocznych danych jako podstawy szacunku. Przyjęta metoda nie odbiega znacząco od rozwiązań przyjętych przez GUS – zgodnie z kwartalnymi publikacjami wyników BAEL szacunek osób nieobjętych badaniem aktualizowany jest raz w roku.

Rysunek II.2. Osoby w gospodarstwach zbiorowych i bezdomne w wieku 15 lat i więcej (dane w tys.)

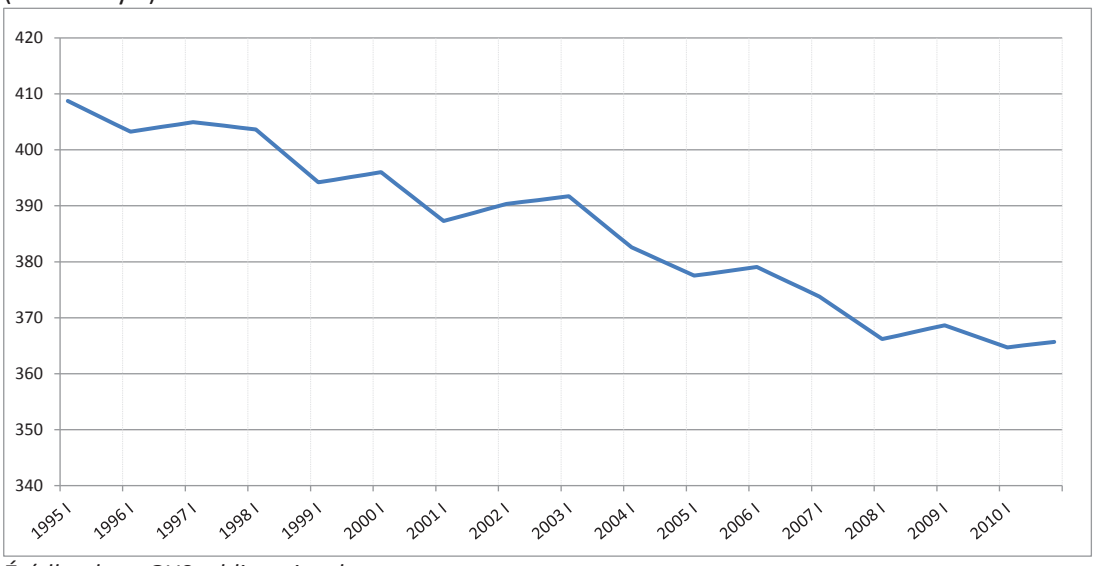

Źródło: dane GUS, obliczenia własne

Najważniejsze dla jakości korekty, ze względu na skalę, jest oszacowanie liczby osób przebywających za granicą co najmniej 12 miesięcy. Za podstawę oszacowania posłużyły bieżące roczne szacunki tej liczby za lata 2004-2012 publikowane przez GUS (GUS, 2012a). Dla lat wcześniejszych wykorzystano wyniki NSP2002 (GUS, 2003) oraz dla okresu sprzed spisu w 2002 roku informację o osobach przebywających za granicą przynajmniej 12 miesięcy z części C BAEL (informacja o osobach nieobecnych w badanych gospodarstwach domowych z powodu przebywania za granicą; dane ważone wagami z II etapu uogólniania wyników). Oszacowaną liczbę nieobjętą badaniem z powodu przebywania za granicą 12 miesięcy lub dłużej przedstawiono na Rysunku II.3.

Ponadto przyjęto zmienną strukturę migrantów wg wieku, płci i miejsca zamieszkania:

- W okresie I kw. 1995 – II kw. 2002r. struktura identyczna (co do proporcji) jak emigrantów przebywających za granicą 12 miesięcy lub więcej na podstawie NSP2002 (GUS, 2003).
- W okresie III kw. 2002 – IV kw. 2010r. struktura identyczna (co do proporcji) jak emigrantów przebywających za granicą 12 miesięcy lub więcej na podstawie NSP2002 oraz NSP2011 (GUS2003, 2012a, 2012b) - założono liniowe dostosowanie proporcji poszczególnych grup (dla każdej grupy osobno).

Rysunek II.3. Liczba osób przebywających za granicą co najmniej 12 miesięcy w wieku 15 lat i więcej (dane w tys.)

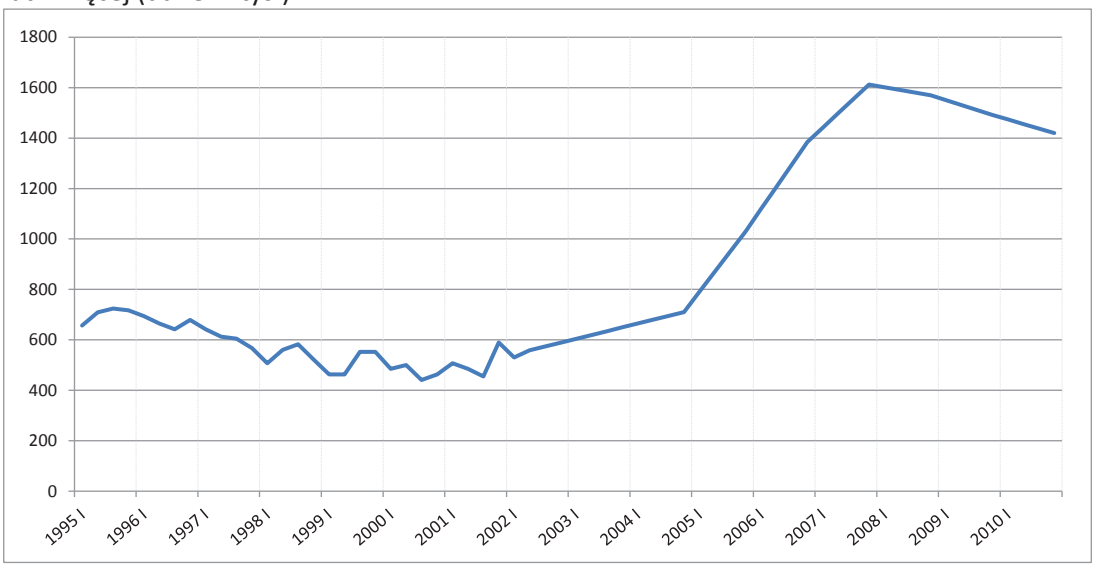

Źródło: dane GUS, obliczenia własne

Liczba osób przebywających za granicą co najmniej 12 miesięcy w wieku 15 lat i więcej oraz liczba osób w gospodarstwach zbiorowych i bezdomnych w wieku 15 lat i więcej łącznie tworzą oszacowanie liczby osób nieobjętych BAEL. Na Rysunku II.4 przedstawiono populację wyjściową (*faktycznie zamieszkałą*) oraz oszacowaną populację BAEL, która posłużyła jako podstawa uogólnienia wyników w korekcie danych.

Rysunek II.4. Populacja faktycznie zamieszkała 15 lat i więcej oraz populacja objęta BAEL (dane w tys.)

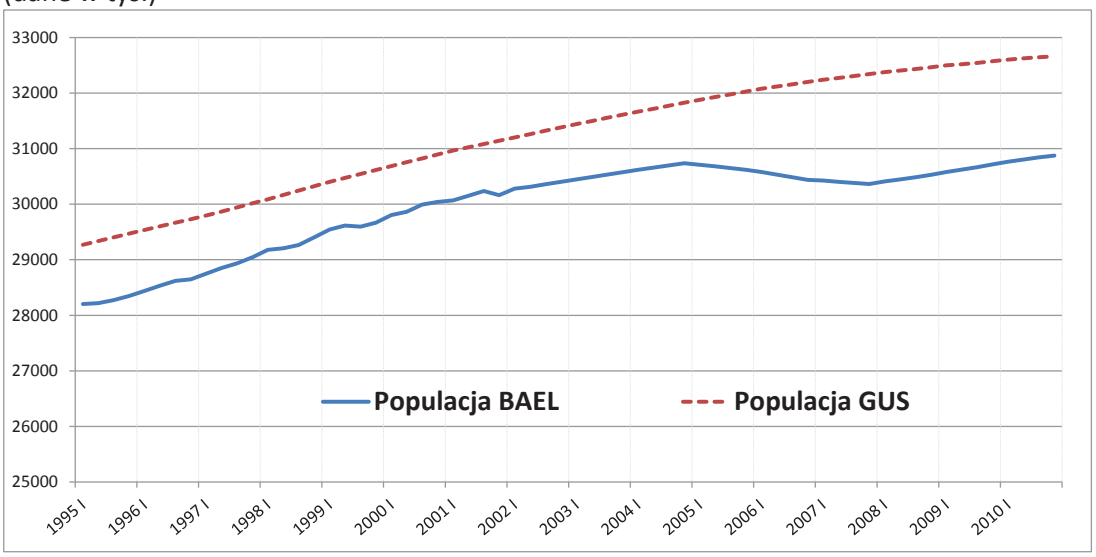

Źródło: dane GUS, obliczenia własne

Rysunek II.5. Populacja objęta BAEL wg publikacji GUS oraz oszacowana populacja objęta BAEL wykorzystana w korekcie (dane w tys.)

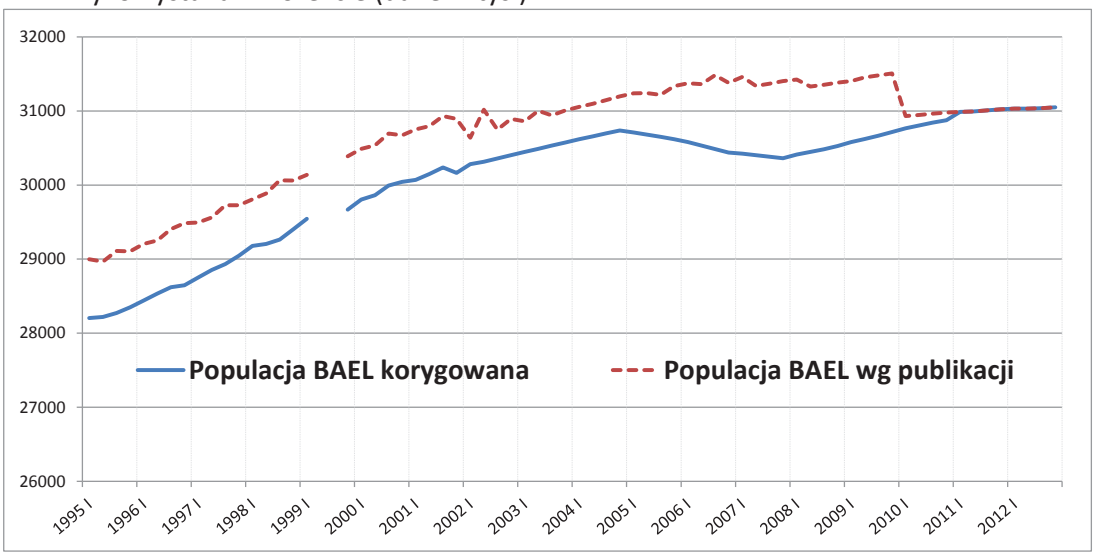

Źródło: dane GUS, obliczenia własne

Na Rysunku II.5 zestawiono populację objętą BAEL wg kwartalnych publikacji GUS oraz szacunek populacji objętej BAEL wykorzystany w korekcie. Pomimo przyjęcia oficjalnych danych GUS jako podstawy wszystkich oszacowań populacji objętej badaniem, na połączeniu danych korygowanych z danymi publikowanymi przez GUS (dane zaktualizowane uwzględniające wyniki NSP2011) zmiana wielkości populacji pomiędzy IV kw. 2009r. i I kw. 2010r. wynosi ponad 200 tys. osób i nie może być wytłumaczona

zmianami liczby emigrantów czy osób zamieszkałych w gospodarstwach zbiorowych. Dlatego w niniejszej publikacji korekta danych objęła również rok 2010, po którym różnica między ostatnią obserwacją danych korygowanych (w tym przypadku IV kw. 2010r.) i kolejną wg aktualnych danych GUS (za I kw. 2011r.) jest o połowę mniejsza i nie odbiega znacząco od zmian populacji pomiędzy kwartałami obserwowanych w przeszłości. Aby zaznaczyć, że istnieją dane GUS za ten okres, dane korygowane za rok 2010 w aneksie zaprezentowane zostały na szarym tle.

Sprawdzenie założeń

Pewnego rodzaju sprawdzeniem przyjętych założeń dotyczących populacji objętej badaniem przy korekcie danych, i jednym z niewielu możliwych, jest porównanie stanu i struktury populacji „na styku" danych korygowanych i danych publikowanych przez GUS, tj. w IV kw. 2010r. i I kw. 2011r., czyli odpowiednio ostatnim kwartale, w którym istnieją dane korygowane oraz pierwszym, w którym istnieją wyłącznie dane publikowane. Znaczne rozbieżności w stanach lub strukturze wg płci, wieku czy miejsca zamieszkania byłyby sygnałem błędów w założeniach. Porównanie populacji objętych badaniem w odpowiednich przekrojach przedstawiono na Rysunku II.6.

Rysunek II.6. Populacja objęta BAEL wg danych korygowanych w IV kw. 2010 oraz danych publikowanych w I kw. 2011 wg wieku, płci i miejsca zamieszkania (dane w tys.)

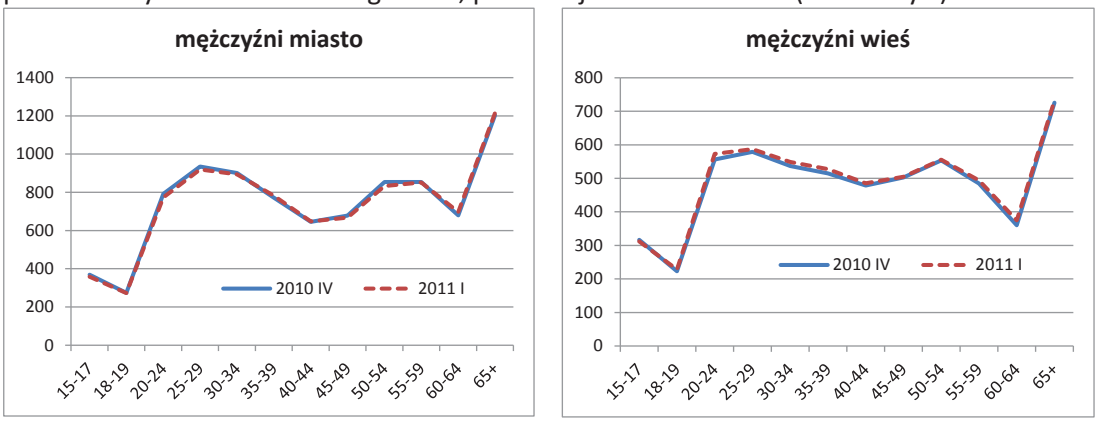

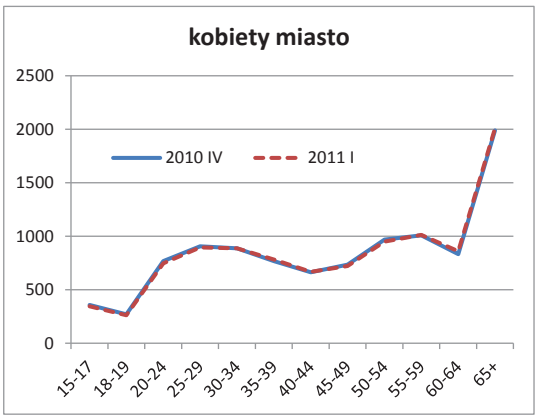

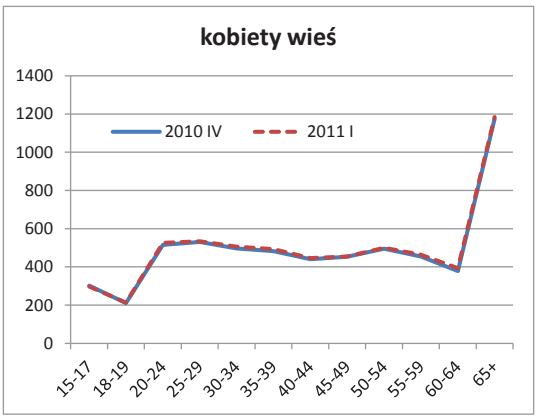

Źródło: dane GUS, obliczenia własne

Pokazane na wykresach różnice nie odbiegają znacząco od kwartalnych zmian stanów populacji w poszczególnych grupach obserwowanych w przeszłości. Można zatem stwierdzić, że choć podobieństwo struktur wg wieku, płci i miejsca zamieszkania nie dowodzi poprawności przyjętych założeń, pozwala ono traktować korektę jako wiarygodne uzupełnienie danych BAEL publikowanych na bieżąco przez GUS.

III. Korekta – wyniki

Prostą konsekwencją przeprowadzonej korekty wag jest zmniejszenie się oszacowań wszystkich kategorii osób na rynku pracy; zmieniły się również oszacowania definiowane jako stopy lub współczynniki (np. bezrobocia czy aktywności). Poniżej na kolejnych rysunkach przedstawiono porównanie podstawowych wskaźników rynku pracy publikowanych przez GUS zgodnie z poprzednią metodologią oraz danych po korekcie.

Na potrzeby ekspozycji na wszystkich wykresach w tym rozdziale, podobnie jak wcześniej na Rysunku II.5, dokonano pewnego uproszczenia przy prezentacji danych publikowanych przez GUS. Na wykresach zestawiono w jeden szereg szacunki zgodne z poprzednią metodologią w okresie I kw. 1995 – IV kw. 2009, oraz z obecną w okresie I kw. 2010 – IV kw. 2012. Oczywiście, jak podkreśla GUS we wszystkich bieżących publikacjach, dane te nie są porównywalne i z tego powodu nie powinny być przedstawiane jako jeden szereg. Nie jest celem tej publikacji sugerowanie, że taki szereg stanowią. Na wykresach należy je

traktować jako oficjalne dane dla poszczególnych okresów dostępne dla osób analizujących dane BAEL po wprowadzeniu przez GUS korekty metodologii.

Rysunek III.1. Liczba osób aktywnych zawodowo wg danych publikowanych przez GUS oraz korygowanych w latach 1995-2012 (dane w tys.)

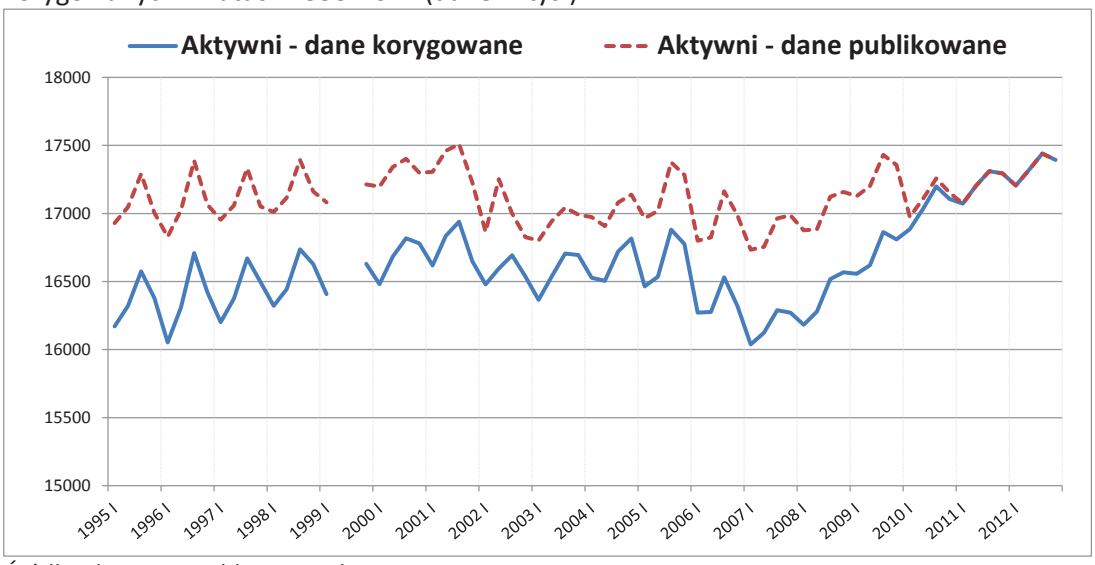

Źródło: dane GUS, obliczenia własne

Rysunek III.2. Współczynnik aktywności zawodowej wg danych publikowanych przez GUS oraz korygowanych w latach 1995-2012

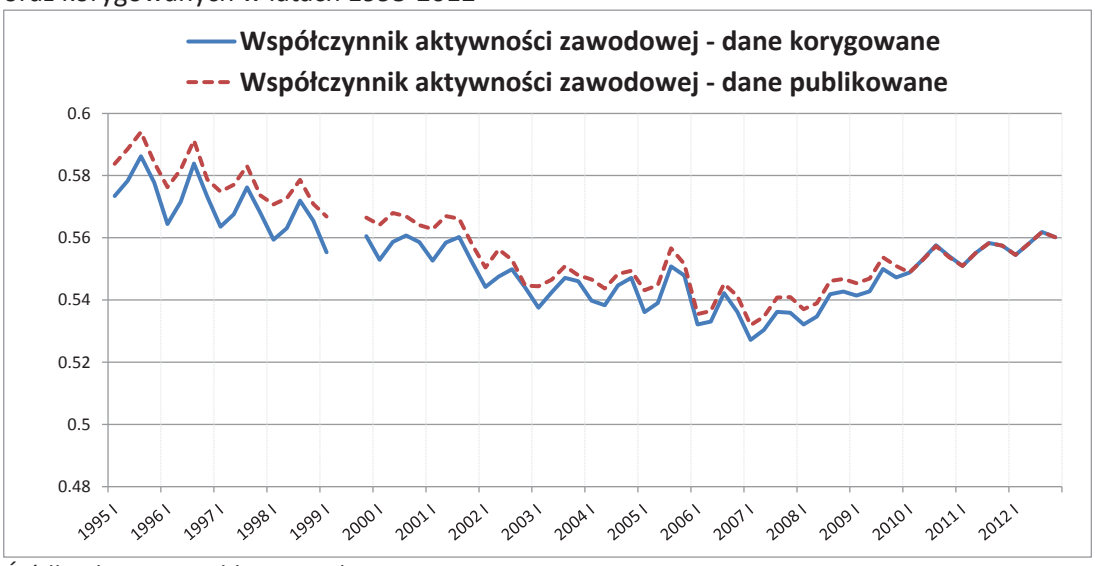

Źródło: dane GUS, obliczenia własne

Korekta wyników BAEL w największym stopniu dotyczy liczby aktywnych zawodowo, co wynika z liczebności tej grupy – aktywni zawodowo stanowią ponad połowę wszystkich osób objętych badaniem. Drugim czynnikiem wpływającym na wielkość różnic liczby

aktywnych zawodowo jest struktura aktywności zawodowej wg wieku, płci i miejsca zamieszkania. Ze względu na to, że korekta populacji dotyczy przede wszystkim osób z grup wieku cechujących się relatywnie wysoką aktywnością zawodową, dotyczy ona częściej osób aktywnych niż biernych zawodowo. Skorygowane szeregi liczby aktywnych zawodowo cechuje większa (względnie i bezwzględnie) amplituda wahań sezonowych niż odpowiednie szeregi publikowane przez GUS.

Rysunek III.3. Liczba osób pracujących wg danych publikowanych przez GUS oraz korygowanych w latach 1995-2012 (dane w tys.)

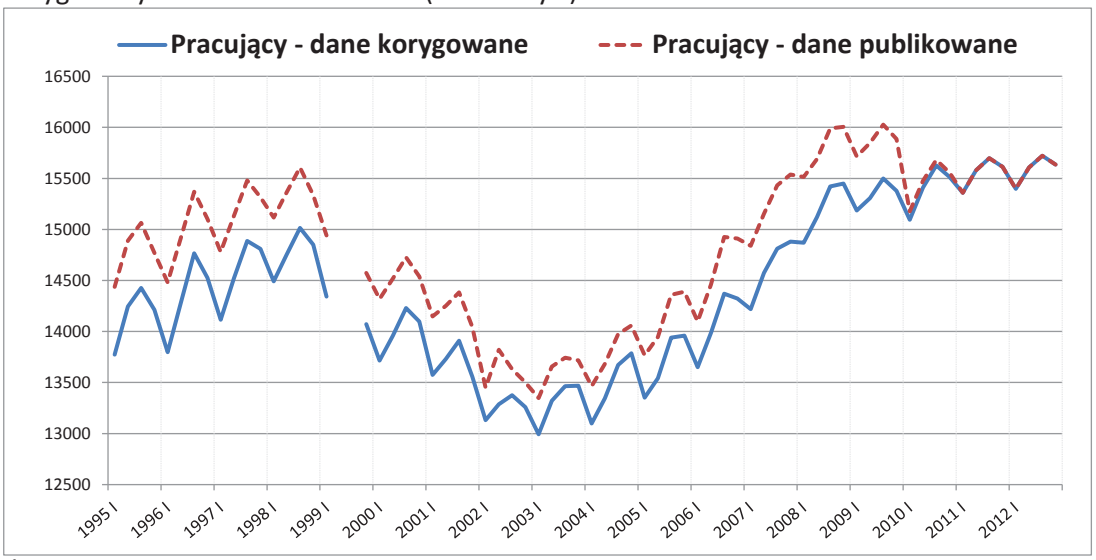

Źródło: dane GUS, obliczenia własne

Rysunek III.4. Dynamika r/r liczby osób pracujących wg danych publikowanych przez GUS oraz korygowanych w latach 1995-2012

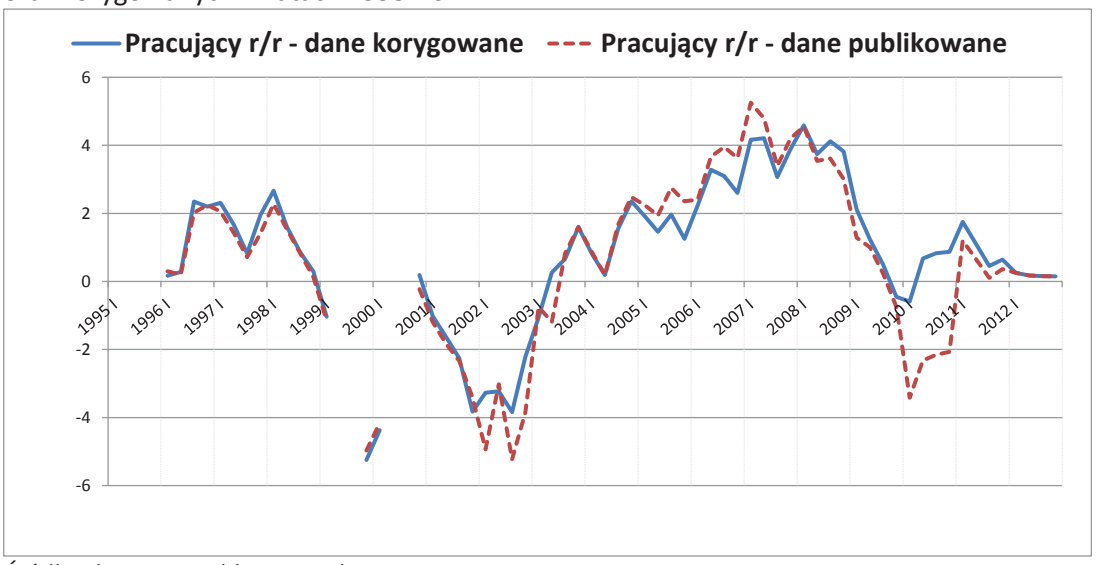

Źródło: dane GUS, obliczenia własne

Można również zauważyć, że dane korygowane w większym stopniu różnią się od publikowanych dla szeregów przedstawionych w postaci poziomów (liczby osób - aktywnych, pracujących, bezrobotnych), a w mniejszym dla szeregów w postaci współczynników (aktywności, zatrudnienia czy bezrobocia), choć dla tych ostatnich również występują różnice wynikające ze struktury populacji.

Rysunek III.5. Liczba osób bezrobotnych wg danych publikowanych przez GUS oraz korygowanych w latach 1995-2012 (dane w tys.)

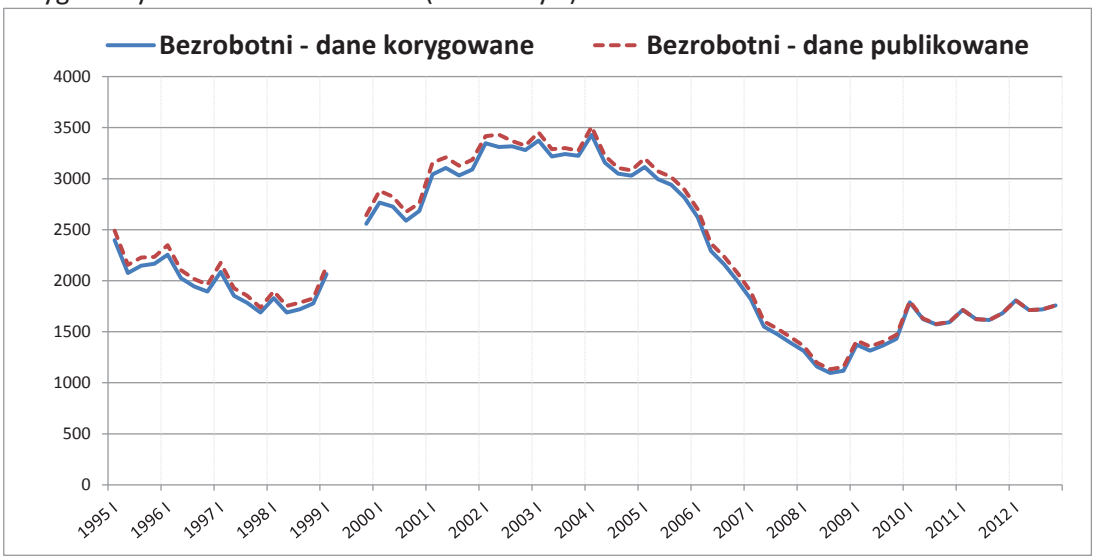

Źródło: dane GUS, obliczenia własne

Rysunek III.6. Stopa bezrobocia wg danych publikowanych przez GUS oraz korygowanych w latach 1995-2012

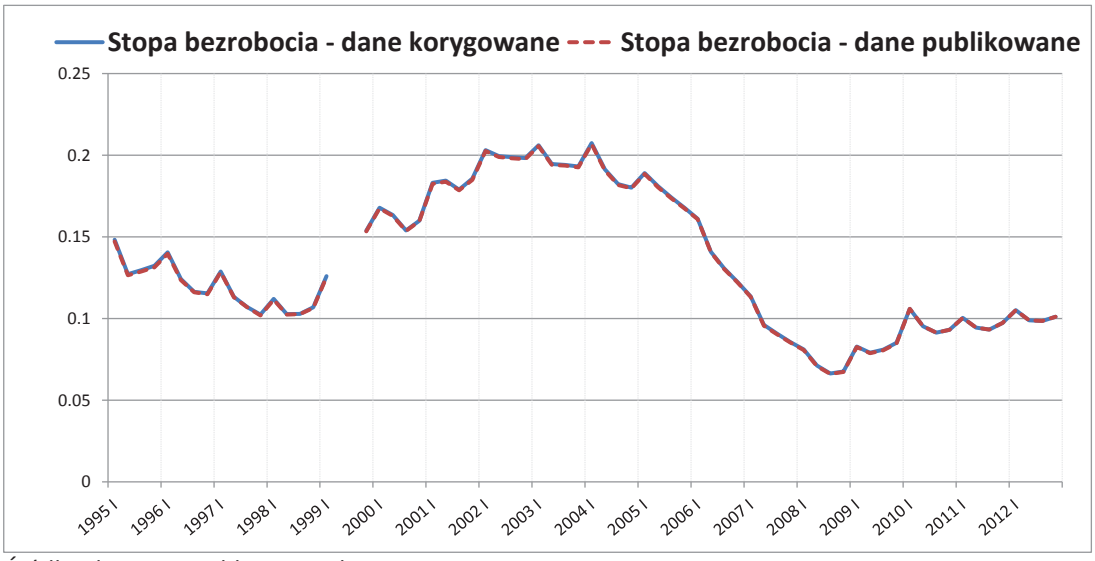

Źródło: dane GUS, obliczenia własne

Np., jak wspomniano wyżej, korekta populacji dotyczy przede wszystkim osób cechujących się relatywnie wysoką aktywnością zawodową. Występują zatem znacznie większe różnice pomiędzy danymi korygowanymi i publikowanymi dla współczynnika aktywności zawodowej (czyli udziału aktywnych w całej populacji), niż dla stopy bezrobocia (czyli udziału bezrobotnych w aktywnych). Bezrobotni nie różnią się tak bardzo od aktywnych zawodowo, jak bierni, więc w przypadku stopy bezrobocia korekta w podobnym stopniu (zarówno jeśli chodzi o skalę jak i o strukturę) dotknęła licznika i mianownika. Dlatego też różnice stóp wg danych publikowanych i korygowanych na Rysunku III.6 są prawie niewidoczne.

W prawie wszystkich szeregach największe różnice pomiędzy danymi publikowanymi przez GUS a danymi korygowanymi występują w okresie I kw. 2005 – IV kw. 2009, czyli w okresie kiedy liczba osób nieobjętych badaniem była największa ze względu na emigrację poakcesyjną. Na tym okresie również najlepiej widać skutki sposobu uwzględniania migracji w BAEL poprzednio.

Skorygowane dane mogą rzucić nowe światło na procesy na rynku pracy i umożliwić powtórną ocenę niektórych procesów związanych z rynkiem pracy. Np., jak wynika z Rysunku III.4 korekta danych BAEL może istotnie wpłynąć na ocenę wydajności pracy, zwłaszcza w okresie I kw. 2001 – IV kw. 2009. Skorygowane szeregi mogą również stanowić punkt wyjścia do analiz wpływu emigracji poakcesyjnej na polski rynek pracy.

IV. Podsumowanie

Korekta danych polegała na modyfikacji wag w zbiorach indywidualnych w okresie I kw. 1995 – IV kw. 2010. Celem korekty była taka modyfikacja wag, aby skorygowane dane były porównywalne oraz spójne, jeśli chodzi o założenia, z danymi BAEL publikowanymi na bieżąco.

Przy modyfikacji wag wykorzystano informację o sposobie konstrukcji wag przez GUS. W ramach korekty zasymulowano ostatni etap ważenia danych indywidualnych w okresie objętym korektą, z zamianą populacji wg wieku, płci i miejsca zamieszkania (miasto/wieś) na własny szacunek zgodny z nową metodologią badania.

Bibliografia

Abramowska-Kmon A. (2011), *Zmiany modelu rodziny a zapotrzebowanie na usługi opiekuńcze dla osób starszych*, Szkoła Główna Handlowa; Kolegium Analiz Ekonomicznych, niepublikowana praca doktorska.

GUS (2012a), *Informacja o rozmiarach i kierunkach emigracji z Polski w latach 2004–2011*, Materiał na konferencję prasową w dniu 25 września 2012 r.

GUS (2012b), *Narodowy Spis Powszechny Ludności i Mieszkań 2011. Raport z wyników*, Warszawa.

GUS (2003), *Migracje Zagraniczne Ludności 2002,* Warszawa.

GUS, *Rocznik Statystyczny*, [publikacje roczne].

GUS, *Aktywność Ekonomiczna Ludności Polski,* Informacje i opracowania statystyczne, [zeszyty kwartalne].

Aneks statystyczny

Uwagi do tablic

Ze względu na zaokrąglenia dokonywane przy prezentacji danych, w niektórych tablicach sumy składników mogą być różne od wartości podanych w pozycjach „Ogółem".

Przy publikacji wyników Badania Aktywności Ekonomicznej Ludności GUS ze względu na reprezentatywną metodę badania zaleca ostrożność w posługiwaniu się danymi w przypadkach kiedy, na skutek zastosowania szczegółowych podziałów występują liczby niskiego rzędu mniejsze niż 15 tys. Ponadto, liczby które po uogólnieniu wyników z próby wynoszą poniżej 5 tys. nie są publikowane ze względu na znaczny błąd oszacowania. Ze względu na przyjętą metodę korekty danych wszystkie ograniczenia i zastrzeżenia do jakości liczb niskiego rzędu dotyczą również wyników prezentowanych w niniejszym opracowaniu. Ze względu jednak na cel publikacji, przyjęto założenie, że złej jakości oszacowania są lepsze niż żadne, pozostawiając tym samym użytkownikom danych możliwość oceny ich przydatności w analizach.

Należy mieć na uwadze, że zgodnie opisem, niniejsza korekta dotyczy wyłącznie oszacowania podstawy uogólniania wyników. Wszelkie zastrzeżenia do porównywalności danych w czasie, wynikające np. ze zmian definicji czy sposobu pytania o poszczególne kwestie, odnoszące się do danych publikowanych wcześniej przez GUS odnoszą się również do danych publikowanych w aneksie. W tablicach zaprezentowano dane zgodne co do definicji z danymi GUS dla poszczególnych okresów; w szczególności w zestawieniach wykorzystano klasyfikację GUS na osoby pracujące, bezrobotne i bierne zawodowo.

Tablica 1.1

a - Do roku 2000 pytanie o wymiar czasu pracy zadawano tylko pracującym najemnie; od 2001 wszystkim pracującym.

Tablice 1.2, 1.3, 2.2, 2.3, 3.2, 3.3, 4.2

Podobnie jak w publikacjach GUS od I kw. 2006 wiek liczony jest wg dokładnej daty urodzenia; wcześniej wg roku urodzenia.

Tablice 1.4, 1.5, 2.4, 2.5, 3.4, 3.5, 4.4

Informacje o wykształceniu dotyczą wykształcenia ukończonego. Gimnazjum jako poziom wykształcenia pojawia się po raz pierwszy w badaniu w 2001 roku.

Tablica 2.8

Do roku 2000 włącznie w pytaniu o rodzaj pracy głównej rozróżniano pracę stałą i dorywczą i zadawano je wszystkim pracującym. W 2001 przy kategorii „praca stała" pojawia się uszczegółowienie „na czas nieokreślony" i pytanie jest kierowane wyłącznie do pracowników najemnych. W 2002r. kategoria „na czas określony" zastępuje „pracę dorywczą".

Tablica 3.6

W roku 2001 zmieniła się (poszerzyła) kafeteria w pytaniu o przyczyny zaprzestania pracy, co mogło wpłynąć na porównywalność wyników w czasie.

Tablica 4.1.

Od 1995 do 2000 zamiast emerytura w kafeterii pytania o przyczyny nieaktywności występowała pozycja „nieodpowiedni wiek". Kategoria „emerytura" pojawia się dopiero w roku 2001. Od roku 2006 zmienia się nieznacznie sposób pytania o kategorię „obowiązki rodzinne i związane z prowadzeniem domu".

Spis tablic

TABL. 1.1. AKTYWNOŚĆ EKONOMICZNA LUDNOŚCI W WIEKU 15 LAT I WIĘCEJ 27
ECONOMIC ACTIVITY OF THE POPULATION AGED 15 AND MORE

TABL. 1.2. LUDNOŚĆ AKTYWNA ZAWODOWO WEDŁUG WIEKU 40
ECONOMICALLY ACTIVE POPULATION BY AGE

TABL. 1.3. WSPÓŁCZYNNIKI AKTYWNOŚCI ZAWODOWEJ WEDŁUG WIEKU 52
ACTIVITY RATES BY AGE

TABL.1.4. LUDNOŚĆ AKTYWNA ZAWODOWO WEDŁUG POZIOMU WYKSZTAŁCENIA 66
ECONOMICALLY ACTIVE POPULATION BY LEVEL OF EDUCATION

TABL.1.5. WSPÓŁCZYNNIKI AKTYWNOŚCI ZAWODOWEJ WEDŁUG POZIOMU WYKSZTAŁCENIA 74
ACTIVITY RATES BY LEVEL OF EDUCATION

TABL.1.6. WSPÓŁCZYNNIKI AKTYWNOŚCI ZAWODOWEJ WEDŁUG WOJEWÓDZTW 82
ACTIVITY RATES BY VOIVODSHIPS

TABL. 2.1. PRACUJĄCY WEDŁUG STATUSU ZATRUDNIENIA 96
EMPLOYED PERSONS BY EMPLOYMENT STATUS

TABL. 2.2. PRACUJĄCY WEDŁUG WIEKU 102
EMPLOYED PERSONS BY AGE

TABL. 2.3. WSKAŹNIKI ZATRUDNIENIA WEDŁUG WIEKU 116
EMPLOYMENT RATES BY AGE

TABL. 2.4. PRACUJĄCY WEDŁUG POZIOMU WYKSZTAŁCENIA 130
EMPLOYED PERSONS BY LEVEL OF EDUCATION

TABL. 2.5. WSKAŹNIKI ZATRUDNIENIA WEDŁUG POZIOMU WYKSZTAŁCENIA 138
EMPLOYMENT RATES BY LEVEL OF EDUCATION

TABL. 2.6. PRACUJĄCY WEDŁUG WOJEWÓDZTW 146
EMPLOYED PERSONS BY VOIVODSHIPS

TABL. 2.7. WSKAŹNIKI ZATRUDNIENIA WEDŁUG WOJEWÓDZTW 160
EMPLOYMENT RATES BY VOIVODSHIPS

TABL. 2.8. PRACOWNICY NAJEMNI WEDŁUG RODZAJU UMOWY O PRACĘ 174
EMPLOYEES BY WORK CONTRACT

TABL. 3.1. BEZROBOTNI WEDŁUG PRZYCZYN ZAPRZESTANIA PRACY 176
UNEMPLOYED PERSONS BY REASONS FOR LEAVING LAST JOB

TABL. 3.2. BEZROBOTNI WEDŁUG WIEKU 190
UNEMPLOYED PERSONS BY AGE

TABL. 3.3. STOPA BEZROBOCIA WEDŁUG WIEKU 204
UNEMPLOYMENT RATE BY AGE

TABL. 3.4. BEZROBOTNI WEDŁUG POZIOMU WYKSZTAŁCENIA 218
UNEMPLOYED PERSONS BY LEVEL OF EDUCATION

TABL. 3.5. STOPA BEZROBOCIA WEDŁUG POZIOMU WYKSZTAŁCENIA 226
UNEMPLOYMENT RATE BY LEVEL OF EDUCATION

TABL. 3.6. BEZROBOTNI WEDŁUG WOJEWÓDZTW 234
UNEMPLOYED PERSONS BY VOIVODSHIPS

TABL. 3.7. STOPA BEZROBOCIA WEDŁUG WOJEWÓDZTW 248
UNEMPLOYMENT RATE BY VOIVODSHIPS

TABL. 3.8. BEZROBOTNI WEDŁUG OKRESU POSZUKIWANIA PRACY 262
UNEMPLOYED PERSONS BY DURATION OF JOB SEARCH

TABL. 4.1. BIERNI ZAWODOWO WEDŁUG PRZYCZYN BIERNOŚCI 270
ECONOMICALLY INACTIVE PERSONS BY REASONS FOR INACTIVITY

TABL. 4.2. BIERNI ZAWODOWO WEDŁUG WIEKU 278
ECONOMICALLY INACTIVE PERSONS BY AGE

TABL. 4.3. BIERNI ZAWODOWO WEDŁUG WOJEWÓDZTW 290
ECONOMICALLY INACTIVE PERSONS BY VOIVODSHIPS

TABL. 4.4. BIERNI ZAWODOWO WEDŁUG POZIOMU WYKSZTAŁCENIA 304
ECONOMICALLY INACTIVE PERSONS BY LEVEL OF EDUCATION

TABLICE W FORMACIE .xlsx
TABLES IN .xlsx FORMAT

AKTYWNOŚĆ EKONOMICZNA LUDNOŚCI W LATACH 1995-2010
ECONOMIC ACTIVITY OF THE POPULATION IN 1995-2010

PRACUJĄCY W LATACH 1995-2010
EMPLOYED PERSONS IN 1995-2010

BEZROBOTNI W LATACH 1995-2010
UNEMPLOYED PERSONS IN 1995-2010

BIERNI ZAWODOWO W LATACH 1995-2010
ECONOMICALLY INACTIVE POPULATION IN 1995-2010

1. AKTYWNOŚĆ EKONOMICZNA LUDNOŚCI W LATACH 1995-2010
ECONOMIC ACTIVITY OF THE POPULATION IN 1995-2010

TABL. 1.1. AKTYWNOŚĆ EKONOMICZNA LUDNOŚCI W WIEKU 15 LAT I WIĘCEJ
ECONOMIC ACTIVITY OF THE POPULATION AGED 15 AND MORE

Wyszczególnienie *Specification*	Ogółem *Total*	Aktywni zawodowo *Economically active*: razem *total*	pracujący *employed*: razem *total*	w wymiarze czasu pracy[a]: pełnym *full-time*	w wymiarze czasu pracy[a]: niepełnym *part-time*	bezrobotni *unemployed*	Bierni zawodowo *Economically inactive*	Współczynnik aktywności zawodowej *Activity rate*	Wskaźnik zatrudnienia *Employment rate*	Stopa bezrobocia *Unemployment rate*
	w tysiącach *in thousands*							w % *in %*		
	OGÓŁEM *TOTAL*									
1995 luty *February*	28203	16172	13773	9025	699	2398	12031	57.3	48.8	14.8
maj *May*	28219	16320	14244	9264	734	2076	11899	57.8	50.5	12.7
sierpień *August*	28273	16574	14426	9317	750	2148	11699	58.6	51.0	13.0
listopad *November*	28349	16379	14213	9341	742	2166	11971	57.8	50.1	13.2
1996 luty *February*	28440	16052	13796	9149	713	2255	12389	56.4	48.5	14.1
maj *May*	28534	16310	14283	9262	784	2026	12225	57.2	50.1	12.4
sierpień *August*	28621	16710	14765	9400	811	1945	11911	58.4	51.6	11.6
listopad *November*	28647	16420	14525	9555	776	1895	12227	57.3	50.7	11.5
1997 luty *February*	28749	16201	14115	9421	792	2086	12548	56.4	49.1	12.9
maj *May*	28852	16376	14522	9526	823	1854	12477	56.8	50.3	11.3
sierpień *August*	28933	16671	14887	9787	766	1784	12262	57.6	51.5	10.7
listopad *November*	29044	16498	14808	9951	736	1689	12547	56.8	51.0	10.2
1998 luty *February*	29178	16321	14492	9844	767	1829	12856	55.9	49.7	11.2
maj *May*	29206	16445	14756	9915	788	1689	12761	56.3	50.5	10.3
sierpień *August*	29264	16736	15016	10063	779	1720	12527	57.2	51.3	10.3
listopad *November*	29404	16628	14851	10131	785	1777	12775	56.6	50.5	10.7
1999 listopad *November*	29544	16407	14341	9781	716	2065	13137	55.5	48.5	12.6
IV kwartał *IV quarter*	29667	16630	14072	9503	761	2558	13037	56.1	47.4	15.4
2000 I kwartał *I quarter*	29805	16481	13715	9321	737	2766	13324	55.3	46.0	16.8
II kwartał *II quarter*	29862	16684	13958	9378	759	2726	13178	55.9	46.7	16.3
III kwartał *III quarter*	29993	16818	14230	9469	771	2588	13175	56.1	47.4	15.4
IV kwartał *IV quarter*	30042	16781	14098	9459	775	2683	13261	55.9	46.9	16.0
2001 I kwartał *I quarter*	30068	16618	13575	12245	1330	3043	13451	55.3	45.1	18.3
II kwartał *II quarter*	30150	16837	13730	12327	1404	3106	13313	55.8	45.5	18.4
III kwartał *III quarter*	30239	16940	13909	12468	1441	3031	13299	56.0	46.0	17.9
IV kwartał *IV quarter*	30163	16649	13558	12092	1467	3091	13514	55.2	45.0	18.6
2002 I kwartał *I quarter*	30282	16479	13131	11678	1453	3348	13803	54.4	43.4	20.3
II kwartał *II quarter*	30313	16596	13287	11864	1422	3310	13717	54.8	43.8	19.9
III kwartał *III quarter*	30357	16692	13375	11942	1433	3317	13665	55.0	44.1	19.9
IV kwartał *IV quarter*	30402	16537	13258	11834	1423	3279	13864	54.4	43.6	19.8
2003 I kwartał *I quarter*	30446	16365	12992	11633	1360	3373	14081	53.8	42.7	20.6
II kwartał *II quarter*	30489	16540	13322	11952	1370	3218	13949	54.2	43.7	19.5
III kwartał *III quarter*	30532	16705	13463	12065	1398	3242	13827	54.7	44.1	19.4
IV kwartał *IV quarter*	30575	16695	13470	12020	1449	3225	13880	54.6	44.1	19.3
2004 I kwartał *I quarter*	30618	16528	13099	11708	1391	3429	14090	54.0	42.8	20.7
II kwartał *II quarter*	30657	16504	13346	11940	1406	3158	14153	53.8	43.5	19.1
III kwartał *III quarter*	30697	16721	13672	12160	1512	3049	13976	54.5	44.5	18.2
IV kwartał *IV quarter*	30736	16816	13787	12250	1537	3030	13920	54.7	44.9	18.0
2005 I kwartał *I quarter*	30711	16465	13351	11917	1435	3114	14246	53.6	43.5	18.9
II kwartał *II quarter*	30680	16536	13541	12098	1443	2995	14144	53.9	44.1	18.1
III kwartał *III quarter*	30650	16882	13940	12426	1514	2941	13768	55.1	45.5	17.4
IV kwartał *IV quarter*	30619	16775	13960	12433	1526	2815	13844	54.8	45.6	16.8

TABL. 1.1. AKTYWNOŚĆ EKONOMICZNA LUDNOŚCI W WIEKU 15 LAT I WIĘCEJ
ECONOMIC ACTIVITY OF THE POPULATION AGED 15 AND MORE

Wyszczególnienie *Specification*	Ogółem *Total*	Aktywni zawodowo *Economically active*					Bierni zawodowo *Economically inactive*	Współczynnik aktywności zawodowej *Activity rate*	Wskaźnik zatrudnienia *Employment rate*	Stopa bezrobocia *Unemployment rate*
		razem *total*	pracujący *employed*			bezrobotni *unemployed*				
			razem *total*	w wymiarze czasu pracy[a]						
				pełnym *full-time*	niepełnym *part-time*					
	w tysiącach *in thousands*							w % *in %*		
2006 I kwartał *I quarter*	30580	16272	13650	12253	1397	2622	14308	53.2	44.6	16.1
II kwartał *II quarter*	30533	16277	13985	12592	1393	2291	14256	53.3	45.8	14.1
III kwartał *III quarter*	30486	16531	14371	12989	1382	2160	13955	54.2	47.1	13.1
IV kwartał *IV quarter*	30439	16320	14323	12979	1344	1998	14119	53.6	47.1	12.2
2007 I kwartał *I quarter*	30424	16038	14218	12880	1339	1820	14386	52.7	46.7	11.3
II kwartał *II quarter*	30403	16124	14574	13214	1360	1550	14279	53.0	47.9	9.6
III kwartał *III quarter*	30381	16289	14812	13481	1331	1477	14092	53.6	48.8	9.1
IV kwartał *IV quarter*	30362	16272	14880	13496	1383	1392	14091	53.6	49.0	8.6
2008 I kwartał *I quarter*	30411	16183	14871	13541	1329	1312	14228	53.2	48.9	8.1
II kwartał *II quarter*	30447	16280	15120	13861	1258	1160	14168	53.5	49.7	7.1
III kwartał *III quarter*	30484	16518	15422	14132	1290	1096	13965	54.2	50.6	6.6
IV kwartał *IV quarter*	30527	16568	15449	14133	1316	1119	13959	54.3	50.6	6.8
2009 I kwartał *I quarter*	30579	16557	15185	13858	1327	1373	14022	54.1	49.7	8.3
II kwartał *II quarter*	30622	16621	15307	13991	1315	1314	14002	54.3	50.0	7.9
III kwartał *III quarter*	30665	16864	15498	14215	1284	1366	13801	55.0	50.5	8.1
IV kwartał *IV quarter*	30716	16810	15379	14120	1259	1431	13906	54.7	50.1	8.5
2010 I kwartał *I quarter*	30765	16884	15095	13803	1292	1789	13881	54.9	49.1	10.6
II kwartał *II quarter*	30804	17034	15410	14100	1310	1623	13770	55.3	50.0	9.5
III kwartał *III quarter*	30843	17199	15627	14350	1277	1572	13644	55.8	50.7	9.1
IV kwartał *IV quarter*	30874	17106	15513	14223	1291	1593	13768	55.4	50.2	9.3
				Mężczyźni		***Males***				
1995 luty *February*	13492	8829	7609	4915	326	1220	4663	65.4	56.4	13.8
maj *May*	13502	8881	7843	5067	341	1038	4621	65.8	58.1	11.7
sierpień *August*	13529	8987	7941	5073	361	1046	4542	66.4	58.7	11.6
listopad *November*	13566	8947	7848	5093	349	1098	4619	66.0	57.9	12.3
1996 luty *February*	13610	8787	7592	4965	317	1195	4823	64.6	55.8	13.6
maj *May*	13654	8864	7874	5049	370	990	4790	64.9	57.7	11.2
sierpień *August*	13695	9062	8162	5160	378	900	4633	66.2	59.6	9.9
listopad *November*	13709	8963	8065	5293	340	898	4746	65.4	58.8	10.0
1997 luty *February*	13757	8855	7824	5143	382	1030	4902	64.4	56.9	11.6
maj *May*	13806	8961	8097	5253	401	864	4845	64.9	58.6	9.6
sierpień *August*	13846	9101	8306	5406	377	795	4744	65.7	60.0	8.7
listopad *November*	13898	9030	8236	5469	342	795	4868	65.0	59.3	8.8
1998 luty *February*	13961	8924	8012	5381	343	913	5037	63.9	57.4	10.2
maj *May*	13976	8976	8195	5447	370	781	5000	64.2	58.6	8.7
sierpień *August*	14005	9132	8352	5497	391	780	4873	65.2	59.6	8.5
listopad *November*	14070	9057	8205	5506	359	852	5013	64.4	58.3	9.4
1999 listopad *November*	14135	8924	7863	5280	308	1061	5211	63.1	55.6	11.9
IV kwartał *IV quarter*	14195	9041	7855	5202	352	1186	5154	63.7	55.3	13.1
2000 I kwartał *I quarter*	14259	8902	7533	5030	323	1370	5357	62.4	52.8	15.4
II kwartał *II quarter*	14286	9016	7690	5098	344	1326	5269	63.1	53.8	14.7
III kwartał *III quarter*	14346	9128	7879	5150	356	1250	5217	63.6	54.9	13.7
IV kwartał *IV quarter*	14369	9159	7850	5188	354	1309	5210	63.7	54.6	14.3
2001 I kwartał *I quarter*	14382	9030	7481	6889	592	1549	5352	62.8	52.0	17.2
II kwartał *II quarter*	14421	9061	7507	6888	620	1554	5360	62.8	52.1	17.1
III kwartał *III quarter*	14463	9153	7647	7013	633	1506	5310	63.3	52.9	16.5
IV kwartał *IV quarter*	14431	9073	7489	6826	664	1584	5357	62.9	51.9	17.5

TABL. 1.1. AKTYWNOŚĆ EKONOMICZNA LUDNOŚCI W WIEKU 15 LAT I WIĘCEJ
ECONOMIC ACTIVITY OF THE POPULATION AGED 15 AND MORE

Wyszczególnienie *Specification*	Ogółem *Total*	Aktywni zawodowo *Economically active*: razem *total*	pracujący *employed*: razem *total*	w wymiarze czasu pracy[a]: pełnym *full-time*	nie-pełnym *part-time*	bezrobotni *unemployed*	Bierni zawodowo *Economically inactive*	Współczynnik aktywności zawodowej *Activity rate*	Wskaźnik zatrudnienia *Employment rate*	Stopa bezrobocia *Unemployment rate*
	w tysiącach *in thousands*							w % *in %*		
2002 I kwartał *I quarter*	14486	8939	7168	6535	633	1771	5547	61.7	49.5	19.8
II kwartał *II quarter*	14504	8981	7240	6631	609	1741	5523	61.9	49.9	19.4
III kwartał *III quarter*	14527	9052	7358	6727	631	1694	5475	62.3	50.7	18.7
IV kwartał *IV quarter*	14550	9028	7290	6661	630	1737	5522	62.0	50.1	19.2
2003 I kwartał *I quarter*	14573	8889	7078	6470	608	1811	5684	61.0	48.6	20.4
II kwartał *II quarter*	14595	8966	7258	6683	575	1708	5629	61.4	49.7	19.0
III kwartał *III quarter*	14617	9081	7406	6812	593	1675	5536	62.1	50.7	18.4
IV kwartał *IV quarter*	14638	9102	7418	6797	621	1685	5536	62.2	50.7	18.5
2004 I kwartał *I quarter*	14660	8992	7168	6575	593	1824	5668	61.3	48.9	20.3
II kwartał *II quarter*	14679	9009	7333	6736	597	1676	5670	61.4	50.0	18.6
III kwartał *III quarter*	14699	9103	7511	6901	610	1592	5596	61.9	51.1	17.5
IV kwartał *IV quarter*	14718	9194	7652	7004	648	1542	5524	62.5	52.0	16.8
2005 I kwartał *I quarter*	14708	9052	7426	6798	627	1627	5655	61.5	50.5	18.0
II kwartał *II quarter*	14695	9075	7509	6924	585	1566	5619	61.8	51.1	17.3
III kwartał *III quarter*	14681	9222	7744	7155	589	1478	5460	62.8	52.7	16.0
IV kwartał *IV quarter*	14668	9183	7762	7120	642	1421	5485	62.6	52.9	15.5
2006 I kwartał *I quarter*	14650	8982	7583	7003	580	1400	5668	61.3	51.8	15.6
II kwartał *II quarter*	14629	9011	7798	7246	552	1213	5617	61.6	53.3	13.5
III kwartał *III quarter*	14607	9120	8022	7447	575	1098	5487	62.4	54.9	12.0
IV kwartał *IV quarter*	14585	9023	8029	7485	544	995	5561	61.9	55.0	11.0
2007 I kwartał *I quarter*	14578	8909	7950	7414	536	959	5669	61.1	54.5	10.8
II kwartał *II quarter*	14567	8968	8139	7582	557	829	5600	61.6	55.9	9.2
III kwartał *III quarter*	14557	8994	8234	7707	527	759	5563	61.8	56.6	8.4
IV kwartał *IV quarter*	14548	9000	8295	7760	535	704	5548	61.9	57.0	7.8
2008 I kwartał *I quarter*	14570	9002	8314	7799	515	688	5568	61.8	57.1	7.6
II kwartał *II quarter*	14587	9068	8469	7947	522	599	5519	62.2	58.1	6.6
III kwartał *III quarter*	14604	9157	8633	8135	498	524	5446	62.7	59.1	5.7
IV kwartał *IV quarter*	14624	9182	8628	8144	483	554	5442	62.8	59.0	6.0
2009 I kwartał *I quarter*	14648	9180	8463	7938	525	717	5468	62.7	57.8	7.8
II kwartał *II quarter*	14669	9224	8528	8027	501	696	5446	62.9	58.1	7.5
III kwartał *III quarter*	14691	9377	8656	8163	493	721	5313	63.8	58.9	7.7
IV kwartał *IV quarter*	14715	9305	8534	8048	486	770	5410	63.2	58.0	8.3
2010 I kwartał *I quarter*	14739	9320	8337	7843	494	982	5419	63.2	56.6	10.5
II kwartał *II quarter*	14757	9388	8518	8015	503	870	5369	63.6	57.7	9.3
III kwartał *III quarter*	14776	9489	8668	8178	490	821	5288	64.2	58.7	8.6
IV kwartał *IV quarter*	14789	9456	8619	8128	490	837	5333	63.9	58.3	8.9
				Kobiety		***Females***				
1995 luty *February*	14711	7342	6164	4110	373	1178	7368	49.9	41.9	16.0
maj *May*	14717	7439	6401	4197	393	1038	7278	50.5	43.5	14.0
sierpień *August*	14744	7587	6485	4244	389	1102	7157	51.5	44.0	14.5
listopad *November*	14783	7432	6364	4248	393	1068	7351	50.3	43.0	14.4
1996 luty *February*	14831	7265	6205	4184	396	1060	7566	49.0	41.8	14.6
maj *May*	14880	7446	6409	4213	414	1036	7435	50.0	43.1	13.9
sierpień *August*	14926	7648	6603	4239	433	1044	7278	51.2	44.2	13.7
listopad *November*	14938	7457	6461	4262	436	997	7481	49.9	43.2	13.4
1997 luty *February*	14992	7347	6291	4278	410	1056	7645	49.0	42.0	14.4
maj *May*	15046	7415	6424	4273	422	990	7631	49.3	42.7	13.4
sierpień *August*	15088	7570	6581	4381	388	989	7518	50.2	43.6	13.1
listopad *November*	15146	7467	6573	4482	394	895	7679	49.3	43.4	12.0

TABL. 1.1. AKTYWNOŚĆ EKONOMICZNA LUDNOŚCI W WIEKU 15 LAT I WIĘCEJ
ECONOMIC ACTIVITY OF THE POPULATION AGED 15 AND MORE

Wyszczególnienie *Specification*	Ogółem *Total*	Aktywni zawodowo *Economically active*				Bierni zawodowo *Economically inactive*	Współczynnik aktywności zawodowej *Activity rate*	Wskaźnik zatrudnienia *Employment rate*	Stopa bezrobocia *Unemployment rate*
		razem *total*	pracujący *employed*		bezrobotni *unemployed*				
			razem *total*	w wymiarze czasu pracy[a]					
				pełnym *full-time*	niepełnym *part-time*				
	w tysiącach *in thousands*						w % *in %*		
1998 luty *February*	15216	7397	6480	4462	424	917	7819	48.6	42.6	12.4
maj *May*	15230	7469	6561	4468	418	908	7761	49.0	43.1	12.2
sierpień *August*	15259	7604	6664	4566	388	941	7655	49.8	43.7	12.4
listopad *November*	15334	7571	6646	4625	425	925	7763	49.4	43.3	12.2
1999 listopad *November*	15408	7483	6478	4501	409	1005	7926	48.6	42.0	13.4
IV kwartał *IV quarter*	15472	7589	6217	4302	409	1372	7883	49.1	40.2	18.1
2000 I kwartał *I quarter*	15546	7579	6182	4291	414	1397	7968	48.7	39.8	18.4
II kwartał *II quarter*	15576	7668	6267	4280	415	1400	7908	49.2	40.2	18.3
III kwartał *III quarter*	15647	7689	6351	4319	415	1338	7958	49.1	40.6	17.4
IV kwartał *IV quarter*	15673	7622	6248	4271	422	1374	8051	48.6	39.9	18.0
2001 I kwartał *I quarter*	15686	7588	6094	5356	738	1494	8098	48.4	38.8	19.7
II kwartał *II quarter*	15729	7775	6223	5439	784	1552	7954	49.4	39.6	20.0
III kwartał *III quarter*	15776	7787	6262	5455	807	1524	7989	49.4	39.7	19.6
IV kwartał *IV quarter*	15732	7576	6069	5266	803	1506	8157	48.2	38.6	19.9
2002 I kwartał *I quarter*	15795	7540	5963	5142	820	1577	8256	47.7	37.8	20.9
II kwartał *II quarter*	15809	7616	6047	5234	813	1569	8193	48.2	38.2	20.6
III kwartał *III quarter*	15830	7640	6017	5214	802	1623	8190	48.3	38.0	21.2
IV kwartał *IV quarter*	15852	7509	5967	5174	794	1542	8342	47.4	37.6	20.5
2003 I kwartał *I quarter*	15873	7476	5914	5163	751	1561	8397	47.1	37.3	20.9
II kwartał *II quarter*	15894	7574	6064	5269	795	1510	8320	47.7	38.2	19.9
III kwartał *III quarter*	15915	7624	6058	5253	805	1567	8291	47.9	38.1	20.5
IV kwartał *IV quarter*	15937	7592	6052	5223	829	1541	8344	47.6	38.0	20.3
2004 I kwartał *I quarter*	15958	7536	5931	5134	797	1604	8422	47.2	37.2	21.3
II kwartał *II quarter*	15978	7495	6013	5204	809	1482	8483	46.9	37.6	19.8
III kwartał *III quarter*	15998	7618	6161	5259	902	1457	8380	47.6	38.5	19.1
IV kwartał *IV quarter*	16018	7623	6135	5246	889	1488	8396	47.6	38.3	19.5
2005 I kwartał *I quarter*	16003	7413	5926	5118	807	1487	8591	46.3	37.0	20.1
II kwartał *II quarter*	15986	7461	6032	5174	858	1429	8524	46.7	37.7	19.2
III kwartał *III quarter*	15969	7660	6196	5271	925	1463	8309	48.0	38.8	19.1
IV kwartał *IV quarter*	15951	7592	6198	5313	884	1394	8359	47.6	38.9	18.4
2006 I kwartał *I quarter*	15929	7290	6067	5250	817	1222	8640	45.8	38.1	16.8
II kwartał *II quarter*	15904	7266	6187	5346	841	1079	8639	45.7	38.9	14.8
III kwartał *III quarter*	15879	7411	6349	5542	807	1062	8468	46.7	40.0	14.3
IV kwartał *IV quarter*	15854	7297	6294	5494	800	1003	8557	46.0	39.7	13.7
2007 I kwartał *I quarter*	15847	7130	6268	5466	802	861	8717	45.0	39.6	12.1
II kwartał *II quarter*	15835	7156	6435	5632	803	721	8679	45.2	40.6	10.1
III kwartał *III quarter*	15824	7295	6578	5774	804	718	8529	46.1	41.6	9.8
IV kwartał *IV quarter*	15814	7272	6584	5736	848	687	8543	46.0	41.6	9.5
2008 I kwartał *I quarter*	15841	7180	6556	5742	814	624	8660	45.3	41.4	8.7
II kwartał *II quarter*	15860	7212	6651	5915	736	561	8649	45.5	41.9	7.8
III kwartał *III quarter*	15880	7361	6789	5998	792	572	8519	46.4	42.8	7.8
IV kwartał *IV quarter*	15903	7386	6821	5989	832	565	8517	46.4	42.9	7.6
2009 I kwartał *I quarter*	15931	7377	6722	5920	802	655	8554	46.3	42.2	8.9
II kwartał *II quarter*	15953	7397	6779	5965	814	618	8556	46.4	42.5	8.4
III kwartał *III quarter*	15975	7487	6842	6052	790	644	8488	46.9	42.8	8.6
IV kwartał *IV quarter*	16001	7505	6845	6071	773	661	8496	46.9	42.8	8.8

TABL. 1.1. AKTYWNOŚĆ EKONOMICZNA LUDNOŚCI W WIEKU 15 LAT I WIĘCEJ
ECONOMIC ACTIVITY OF THE POPULATION AGED 15 AND MORE

Wyszczególnienie *Specification*	Ogółem *Total*	Aktywni zawodowo *Economically active*					Bierni zawodowo *Economically inactive*	Współczynnik aktywności zawodowej *Activity rate*	Wskaźnik zatrudnienia *Employment rate*	Stopa bezrobocia *Unemployment rate*
		razem *total*	pracujący *employed*			bezrobotni *unemployed*				
			razem *total*	w wymiarze czasu pracy[a]						
				pełnym *full-time*	niepełnym *part-time*					
	w tysiącach *in thousands*							w % *in %*		
2010 I kwartał *I quarter*	16026	7564	6757	5959	798	807	8462	47.2	42.2	10.7
II kwartał *II quarter*	16046	7645	6892	6085	807	753	8401	47.6	43.0	9.8
III kwartał *III quarter*	16067	7710	6959	6172	787	751	8356	48.0	43.3	9.7
IV kwartał *IV quarter*	16085	7650	6895	6094	801	756	8434	47.6	42.9	9.9
				MIASTA razem		***URBAN AREAS total***				
1995 luty *February*	17853	9949	8385	6634	540	1563	7904	55.7	47.0	15.7
maj *May*	17866	9902	8525	6714	568	1376	7964	55.4	47.7	13.9
sierpień *August*	17902	10025	8579	6767	580	1446	7877	56.0	47.9	14.4
listopad *November*	17952	10036	8631	6847	571	1405	7916	55.9	48.1	14.0
1996 luty *February*	18011	9902	8493	6768	558	1409	8109	55.0	47.2	14.2
maj *May*	18073	9940	8602	6770	585	1338	8133	55.0	47.6	13.5
sierpień *August*	18130	10054	8727	6826	608	1327	8076	55.5	48.1	13.2
listopad *November*	18150	10046	8822	6973	590	1223	8105	55.3	48.6	12.2
1997 luty *February*	18217	10011	8707	6911	608	1304	8206	55.0	47.8	13.0
maj *May*	18285	10055	8845	6918	628	1210	8230	55.0	48.4	12.0
sierpień *August*	18339	10161	8982	7034	594	1179	8178	55.4	49.0	11.6
listopad *November*	18411	10157	9054	7171	570	1103	8254	55.2	49.2	10.9
1998 luty *February*	18497	10117	8935	7105	599	1182	8381	54.7	48.3	11.7
maj *May*	18519	10139	9040	7116	612	1100	8379	54.8	48.8	10.8
sierpień *August*	18558	10266	9117	7165	607	1149	8292	55.3	49.1	11.2
listopad *November*	18649	10352	9193	7264	608	1158	8297	55.5	49.3	11.2
1999 listopad *November*	18740	10279	8937	7088	549	1342	8461	54.9	47.7	13.1
IV kwartał *IV quarter*	18827	10462	8785	6920	584	1677	8365	55.6	46.7	16.0
2000 I kwartał *I quarter*	18916	10408	8606	6820	562	1802	8508	55.0	45.5	17.3
II kwartał *II quarter*	18954	10550	8707	6870	576	1842	8404	55.7	45.9	17.5
III kwartał *III quarter*	19038	10493	8737	6917	591	1757	8545	55.1	45.9	16.7
IV kwartał *IV quarter*	19071	10515	8719	6890	605	1796	8556	55.1	45.7	17.1
2001 I kwartał *I quarter*	19090	10514	8477	7799	679	2037	8576	55.1	44.4	19.4
II kwartał *II quarter*	19133	10559	8476	7772	704	2083	8573	55.2	44.3	19.7
III kwartał *III quarter*	19180	10548	8508	7832	676	2040	8632	55.0	44.4	19.3
IV kwartał *IV quarter*	19125	10450	8382	7685	697	2068	8675	54.6	43.8	19.8
2002 I kwartał *I quarter*	19190	10405	8178	7504	674	2227	8785	54.2	42.6	21.4
II kwartał *II quarter*	19200	10416	8198	7514	685	2218	8784	54.2	42.7	21.3
III kwartał *III quarter*	19217	10385	8139	7468	671	2246	8832	54.0	42.4	21.6
IV kwartał *IV quarter*	19234	10329	8109	7429	681	2220	8905	53.7	42.2	21.5
2003 I kwartał *I quarter*	19251	10281	8088	7450	637	2194	8970	53.4	42.0	21.3
II kwartał *II quarter*	19266	10385	8280	7619	661	2105	8882	53.9	43.0	20.3
III kwartał *III quarter*	19281	10361	8179	7545	635	2182	8920	53.7	42.4	21.1
IV kwartał *IV quarter*	19296	10363	8186	7540	646	2177	8933	53.7	42.4	21.0
2004 I kwartał *I quarter*	19311	10300	8087	7449	638	2213	9012	53.3	41.9	21.5
II kwartał *II quarter*	19325	10257	8227	7543	684	2030	9068	53.1	42.6	19.8
III kwartał *III quarter*	19338	10359	8346	7650	696	2013	8979	53.6	43.2	19.4
IV kwartał *IV quarter*	19351	10410	8412	7720	692	1998	8941	53.8	43.5	19.2

TABL. 1.1. AKTYWNOŚĆ EKONOMICZNA LUDNOŚCI W WIEKU 15 LAT I WIĘCEJ
ECONOMIC ACTIVITY OF THE POPULATION AGED 15 AND MORE

Wyszczególnienie *Specification*	Ogółem *Total*	Aktywni zawodowo *Economically active*					Bierni zawodowo *Economically inactive*	Współczynnik aktywności zawodowej *Activity rate*	Wskaźnik zatrudnienia *Employment rate*	Stopa bezrobocia *Unemployment rate*
		razem *total*	pracujący *employed*			bezrobotni *unemployed*				
			razem *total*	w wymiarze czasu pracy[a]						
				pełnym *full-time*	niepełnym *part-time*					
	w tysiącach *in thousands*							w % *in %*		
2005 I kwartał *I quarter*	19324	10270	8260	7591	669	2010	9055	53.1	42.7	19.6
II kwartał *II quarter*	19292	10244	8276	7583	693	1968	9048	53.1	42.9	19.2
III kwartał *III quarter*	19260	10423	8421	7730	691	2002	8837	54.1	43.7	19.2
IV kwartał *IV quarter*	19228	10390	8570	7865	705	1820	8838	54.0	44.6	17.5
2006 I kwartał *I quarter*	19191	10120	8465	7791	675	1655	9070	52.7	44.1	16.4
II kwartał *II quarter*	19147	10102	8618	7925	693	1484	9045	52.8	45.0	14.7
III kwartał *III quarter*	19104	10182	8741	8079	661	1442	8922	53.3	45.8	14.2
IV kwartał *IV quarter*	19061	10081	8795	8158	637	1286	8980	52.9	46.1	12.8
2007 I kwartał *I quarter*	19037	9986	8861	8208	654	1124	9051	52.5	46.5	11.3
II kwartał *II quarter*	19012	10013	9016	8315	702	996	8999	52.7	47.4	10.0
III kwartał *III quarter*	18987	10054	9084	8435	648	971	8933	53.0	47.8	9.7
IV kwartał *IV quarter*	18954	10066	9169	8485	684	897	8888	53.1	48.4	8.9
2008 I kwartał *I quarter*	18964	10071	9237	8545	692	834	8893	53.1	48.7	8.3
II kwartał *II quarter*	18975	10099	9382	8710	673	716	8876	53.2	49.4	7.1
III kwartał *III quarter*	18987	10171	9485	8833	652	686	8815	53.6	50.0	6.7
IV kwartał *IV quarter*	18995	10227	9514	8831	683	713	8768	53.8	50.1	7.0
2009 I kwartał *I quarter*	19008	10233	9352	8653	698	881	8775	53.8	49.2	8.6
II kwartał *II quarter*	19026	10260	9445	8727	718	816	8766	53.9	49.6	7.9
III kwartał *III quarter*	19044	10379	9524	8833	691	855	8665	54.5	50.0	8.2
IV kwartał *IV quarter*	19058	10375	9471	8770	701	905	8683	54.4	49.7	8.7
2010 I kwartał *I quarter*	19071	10474	9343	8615	728	1130	8598	54.9	49.0	10.8
II kwartał *II quarter*	19087	10524	9490	8760	730	1035	8563	55.1	49.7	9.8
III kwartał *III quarter*	19104	10628	9611	8901	709	1018	8475	55.6	50.3	9.6
IV kwartał *IV quarter*	19107	10612	9602	8878	724	1011	8494	55.5	50.3	9.5
Mężczyźni *Males*										
1995 luty *February*	8371	5336	4569	3498	258	767	3035	63.7	54.6	14.4
maj *May*	8378	5308	4637	3551	270	671	3069	63.4	55.4	12.6
sierpień *August*	8395	5343	4659	3549	283	684	3052	63.6	55.5	12.8
listopad *November*	8419	5372	4674	3591	266	698	3047	63.8	55.5	13.0
1996 luty *February*	8446	5313	4578	3540	246	735	3134	62.9	54.2	13.8
maj *May*	8475	5311	4662	3560	273	649	3164	62.7	55.0	12.2
sierpień *August*	8502	5343	4739	3612	282	604	3159	62.8	55.7	11.3
listopad *November*	8512	5366	4796	3712	258	570	3146	63.0	56.3	10.6
1997 luty *February*	8543	5350	4716	3639	289	633	3193	62.6	55.2	11.8
maj *May*	8575	5382	4829	3667	304	554	3192	62.8	56.3	10.3
sierpień *August*	8601	5432	4907	3727	288	525	3169	63.2	57.1	9.7
listopad *November*	8635	5435	4921	3784	261	513	3200	62.9	57.0	9.4
1998 luty *February*	8675	5386	4816	3745	261	570	3289	62.1	55.5	10.6
maj *May*	8686	5401	4903	3752	292	498	3285	62.2	56.4	9.2
sierpień *August*	8705	5492	4971	3756	304	521	3213	63.1	57.1	9.5
listopad *November*	8747	5517	4973	3806	271	543	3230	63.1	56.9	9.8
1999 listopad *November*	8789	5461	4777	3686	231	684	3327	62.1	54.4	12.5
IV kwartał *IV quarter*	8831	5529	4754	3628	264	776	3302	62.6	53.8	14.0
2000 I kwartał *I quarter*	8872	5446	4574	3539	239	871	3426	61.4	51.6	16.0
II kwartał *II quarter*	8890	5546	4671	3595	257	875	3344	62.4	52.5	15.8
III kwartał *III quarter*	8928	5553	4717	3620	263	836	3375	62.2	52.8	15.1
IV kwartał *IV quarter*	8944	5582	4716	3630	271	865	3362	62.4	52.7	15.5

TABL. 1.1. AKTYWNOŚĆ EKONOMICZNA LUDNOŚCI W WIEKU 15 LAT I WIĘCEJ
ECONOMIC ACTIVITY OF THE POPULATION AGED 15 AND MORE

Wyszczególnienie *Specification*	Ogółem *Total*	Aktywni zawodowo *Economically active*: razem *total*	pracujący *employed*: razem *total*	w wymiarze czasu pracy[a]: pełnym *full-time*	nie-pełnym *part-time*	bezrobotni *unemployed*	Bierni zawodowo *Economically inactive*	Współczynnik aktywności zawodowej *Activity rate*	Wskaźnik zatrudnienia *Employment rate*	Stopa bezrobocia *Unemployment rate*
	w tysiącach *in thousands*							w % *in %*		
2001 I kwartał *I quarter*	8953	5563	4553	4259	294	1011	3390	62.1	50.8	18.2
II kwartał *II quarter*	8973	5540	4529	4218	311	1011	3434	61.7	50.5	18.2
III kwartał *III quarter*	8995	5568	4568	4268	300	1000	3427	61.9	50.8	18.0
IV kwartał *IV quarter*	8972	5550	4513	4192	321	1037	3422	61.9	50.3	18.7
2002 I kwartał *I quarter*	9002	5483	4350	4055	296	1132	3519	60.9	48.3	20.7
II kwartał *II quarter*	9007	5494	4347	4053	295	1146	3514	61.0	48.3	20.9
III kwartał *III quarter*	9016	5501	4359	4074	285	1142	3515	61.0	48.3	20.8
IV kwartał *IV quarter*	9025	5501	4338	4035	303	1163	3524	61.0	48.1	21.1
2003 I kwartał *I quarter*	9034	5419	4281	3995	287	1137	3616	60.0	47.4	21.0
II kwartał *II quarter*	9042	5453	4369	4116	253	1084	3588	60.3	48.3	19.9
III kwartał *III quarter*	9049	5503	4386	4126	260	1117	3546	60.8	48.5	20.3
IV kwartał *IV quarter*	9057	5504	4385	4120	265	1119	3553	60.8	48.4	20.3
2004 I kwartał *I quarter*	9064	5426	4279	4018	261	1147	3638	59.9	47.2	21.1
II kwartał *II quarter*	9070	5425	4382	4107	276	1042	3646	59.8	48.3	19.2
III kwartał *III quarter*	9076	5476	4439	4186	253	1037	3600	60.3	48.9	18.9
IV kwartał *IV quarter*	9082	5536	4527	4252	276	1008	3546	61.0	49.8	18.2
2005 I kwartał *I quarter*	9070	5479	4443	4167	276	1036	3592	60.4	49.0	18.9
II kwartał *II quarter*	9056	5475	4447	4188	258	1028	3581	60.5	49.1	18.8
III kwartał *III quarter*	9041	5559	4554	4314	240	1005	3483	61.5	50.4	18.1
IV kwartał *IV quarter*	9027	5550	4637	4366	272	912	3477	61.5	51.4	16.4
2006 I kwartał *I quarter*	9009	5430	4555	4296	258	876	3579	60.3	50.6	16.1
II kwartał *II quarter*	8989	5460	4659	4404	255	800	3529	60.7	51.8	14.7
III kwartał *III quarter*	8968	5496	4748	4481	267	748	3473	61.3	52.9	13.6
IV kwartał *IV quarter*	8948	5433	4793	4552	240	640	3515	60.7	53.6	11.8
2007 I kwartał *I quarter*	8936	5402	4826	4579	248	576	3534	60.4	54.0	10.7
II kwartał *II quarter*	8924	5440	4907	4631	276	533	3484	61.0	55.0	9.8
III kwartał *III quarter*	8911	5428	4928	4691	237	501	3483	60.9	55.3	9.2
IV kwartał *IV quarter*	8895	5431	4987	4724	263	444	3464	61.1	56.1	8.2
2008 I kwartał *I quarter*	8898	5453	5021	4764	258	431	3446	61.3	56.4	7.9
II kwartał *II quarter*	8903	5482	5119	4858	260	364	3421	61.6	57.5	6.6
III kwartał *III quarter*	8908	5507	5176	4957	219	330	3401	61.8	58.1	6.0
IV kwartał *IV quarter*	8910	5531	5178	4939	239	353	3379	62.1	58.1	6.4
2009 I kwartał *I quarter*	8916	5524	5061	4797	264	462	3392	62.0	56.8	8.4
II kwartał *II quarter*	8924	5539	5096	4830	266	443	3385	62.1	57.1	8.0
III kwartał *III quarter*	8933	5605	5146	4890	256	459	3328	62.7	57.6	8.2
IV kwartał *IV quarter*	8939	5577	5100	4841	259	477	3362	62.4	57.1	8.5
2010 I kwartał *I quarter*	8944	5614	4997	4725	271	617	3330	62.8	55.9	11.0
II kwartał *II quarter*	8952	5628	5082	4813	269	546	3324	62.9	56.8	9.7
III kwartał *III quarter*	8959	5700	5170	4911	259	530	3259	63.6	57.7	9.3
IV kwartał *IV quarter*	8958	5701	5167	4909	259	534	3257	63.6	57.7	9.4
				Kobiety		***Females***				
1995 luty *February*	9482	4613	3817	3135	282	796	4869	48.6	40.3	17.3
maj *May*	9488	4594	3888	3163	298	706	4894	48.4	41.0	15.4
sierpień *August*	9507	4682	3920	3218	296	762	4825	49.2	41.2	16.3
listopad *November*	9533	4664	3957	3256	305	707	4869	48.9	41.5	15.2
1996 luty *February*	9565	4589	3915	3227	312	674	4975	48.0	40.9	14.7
maj *May*	9598	4629	3940	3210	312	689	4969	48.2	41.1	14.9
sierpień *August*	9628	4712	3988	3214	326	723	4917	48.9	41.4	15.4
listopad *November*	9638	4680	4026	3260	332	654	4958	48.6	41.8	14.0

TABL. 1.1. AKTYWNOŚĆ EKONOMICZNA LUDNOŚCI W WIEKU 15 LAT I WIĘCEJ
ECONOMIC ACTIVITY OF THE POPULATION AGED 15 AND MORE

Wyszczególnienie *Specification*	Ogółem *Total*	Aktywni zawodowo *Economically active*					Bierni zawodowo *Economically inactive*	Współczynnik aktywności zawodowej *Activity rate*	Wskaźnik zatrudnienia *Employment rate*	Stopa bezrobocia *Unemployment rate*
		razem *total*	pracujący *employed*			bezrobotni *unemployed*				
			razem *total*	w wymiarze czasu pracy[a]						
				pełnym *full-time*	niepełnym *part-time*					
	w tysiącach *in thousands*							w % *in %*		
1997 luty *February*	9674	4661	3991	3272	320	670	5013	48.2	41.3	14.4
maj *May*	9710	4672	4016	3250	324	656	5037	48.1	41.4	14.0
sierpień *August*	9738	4729	4075	3307	307	654	5009	48.6	41.8	13.8
listopad *November*	9776	4722	4133	3387	309	589	5054	48.3	42.3	12.5
1998 luty *February*	9823	4731	4118	3360	338	612	5092	48.2	41.9	12.9
maj *May*	9833	4738	4137	3364	320	601	5095	48.2	42.1	12.7
sierpień *August*	9853	4774	4146	3409	303	628	5079	48.5	42.1	13.2
listopad *November*	9902	4835	4220	3459	336	615	5067	48.8	42.6	12.7
1999 listopad *November*	9951	4818	4160	3402	318	658	5133	48.4	41.8	13.7
IV kwartał *IV quarter*	9996	4933	4031	3292	321	902	5063	49.3	40.3	18.3
2000 I kwartał *I quarter*	10044	4962	4032	3281	323	930	5082	49.4	40.1	18.8
II kwartał *II quarter*	10064	5004	4036	3275	319	968	5060	49.7	40.1	19.3
III kwartał *III quarter*	10110	4940	4020	3296	327	920	5170	48.9	39.8	18.6
IV kwartał *IV quarter*	10127	4933	4003	3261	333	931	5194	48.7	39.5	18.9
2001 I kwartał *I quarter*	10137	4951	3925	3540	385	1026	5186	48.8	38.7	20.7
II kwartał *II quarter*	10160	5020	3947	3553	394	1073	5140	49.4	38.8	21.4
III kwartał *III quarter*	10185	4980	3940	3564	376	1040	5205	48.9	38.7	20.9
IV kwartał *IV quarter*	10153	4900	3869	3493	376	1031	5253	48.3	38.1	21.0
2002 I kwartał *I quarter*	10189	4923	3828	3449	378	1095	5266	48.3	37.6	22.2
II kwartał *II quarter*	10192	4922	3851	3461	390	1071	5270	48.3	37.8	21.8
III kwartał *III quarter*	10200	4884	3780	3394	385	1104	5317	47.9	37.1	22.6
IV kwartał *IV quarter*	10209	4828	3771	3394	377	1057	5381	47.3	36.9	21.9
2003 I kwartał *I quarter*	10217	4863	3806	3456	351	1056	5355	47.6	37.3	21.7
II kwartał *II quarter*	10225	4931	3911	3503	408	1021	5293	48.2	38.2	20.7
III kwartał *III quarter*	10232	4859	3793	3418	375	1065	5374	47.5	37.1	21.9
IV kwartał *IV quarter*	10240	4859	3801	3420	381	1058	5381	47.5	37.1	21.8
2004 I kwartał *I quarter*	10247	4874	3808	3431	377	1066	5373	47.6	37.2	21.9
II kwartał *II quarter*	10254	4832	3845	3436	408	988	5422	47.1	37.5	20.4
III kwartał *III quarter*	10262	4883	3907	3464	443	976	5378	47.6	38.1	20.0
IV kwartał *IV quarter*	10269	4874	3885	3468	417	990	5394	47.5	37.8	20.3
2005 I kwartał *I quarter*	10254	4791	3817	3424	393	974	5463	46.7	37.2	20.3
II kwartał *II quarter*	10237	4769	3829	3394	435	940	5468	46.6	37.4	19.7
III kwartał *III quarter*	10219	4865	3867	3416	451	997	5354	47.6	37.8	20.5
IV kwartał *IV quarter*	10201	4840	3933	3500	433	907	5361	47.4	38.6	18.7
2006 I kwartał *I quarter*	10181	4690	3911	3494	417	779	5491	46.1	38.4	16.6
II kwartał *II quarter*	10158	4643	3958	3521	438	684	5516	45.7	39.0	14.7
III kwartał *III quarter*	10136	4687	3993	3598	394	694	5449	46.2	39.4	14.8
IV kwartał *IV quarter*	10113	4648	4002	3606	396	646	5465	46.0	39.6	13.9
2007 I kwartał *I quarter*	10101	4584	4035	3629	406	549	5517	45.4	39.9	12.0
II kwartał *II quarter*	10088	4573	4109	3683	426	464	5515	45.3	40.7	10.1
III kwartał *III quarter*	10075	4626	4156	3744	412	470	5449	45.9	41.3	10.2
IV kwartał *IV quarter*	10059	4635	4182	3761	421	453	5424	46.1	41.6	9.8
2008 I kwartał *I quarter*	10065	4618	4216	3782	434	403	5447	45.9	41.9	8.7
II kwartał *II quarter*	10072	4617	4264	3851	412	353	5456	45.8	42.3	7.6
III kwartał *III quarter*	10079	4665	4309	3876	433	356	5414	46.3	42.7	7.6
IV kwartał *IV quarter*	10084	4696	4336	3892	444	360	5388	46.6	43.0	7.7

TABL. 1.1. AKTYWNOŚĆ EKONOMICZNA LUDNOŚCI W WIEKU 15 LAT I WIĘCEJ
ECONOMIC ACTIVITY OF THE POPULATION AGED 15 AND MORE

Wyszczególnienie *Specification*	Ogółem *Total*	Aktywni zawodowo *Economically active*					Bierni zawodowo *Economically inactive*	Współczynnik aktywności zawodowej *Activity rate*	Wskaźnik zatrudnienia *Employment rate*	Stopa bezrobocia *Unemployment rate*
		razem *total*	pracujący *employed*			bezrobotni *unemployed*				
			razem *total*	w wymiarze czasu pracy[a]						
				pełnym *full-time*	niepełnym *part-time*					
	w tysiącach *in thousands*							w % *in %*		
2009 I kwartał *I quarter*	10092	4709	4290	3856	434	419	5383	46.7	42.5	8.9
II kwartał *II quarter*	10102	4721	4349	3897	452	372	5381	46.7	43.0	7.9
III kwartał *III quarter*	10111	4774	4379	3943	435	396	5337	47.2	43.3	8.3
IV kwartał *IV quarter*	10119	4799	4371	3929	442	428	5321	47.4	43.2	8.9
2010 I kwartał *I quarter*	10127	4860	4347	3889	457	513	5267	48.0	42.9	10.6
II kwartał *II quarter*	10136	4896	4407	3947	461	489	5240	48.3	43.5	10.0
III kwartał *III quarter*	10145	4929	4441	3991	450	488	5216	48.6	43.8	9.9
IV kwartał *IV quarter*	10148	4911	4434	3969	465	477	5237	48.4	43.7	9.7
				WIEŚ razem		***RURAL AREAS total***				
1995 luty *February*	10350	6223	5388	2392	159	835	4127	60.1	52.1	13.4
maj *May*	10353	6418	5719	2550	166	699	3935	62.0	55.2	10.9
sierpień *August*	10371	6549	5847	2549	171	702	3822	63.1	56.4	10.7
listopad *November*	10397	6342	5581	2494	171	761	4055	61.0	53.7	12.0
1996 luty *February*	10429	6150	5303	2381	155	847	4280	59.0	50.8	13.8
maj *May*	10461	6370	5681	2492	200	688	4092	60.9	54.3	10.8
sierpień *August*	10491	6656	6038	2573	203	617	3835	63.4	57.6	9.3
listopad *November*	10497	6375	5703	2582	186	672	4122	60.7	54.3	10.5
1997 luty *February*	10532	6190	5408	2510	184	782	4342	58.8	51.4	12.6
maj *May*	10568	6321	5677	2608	195	644	4247	59.8	53.7	10.2
sierpień *August*	10595	6510	5905	2753	171	605	4085	61.4	55.7	9.3
listopad *November*	10633	6341	5754	2780	166	586	4293	59.6	54.1	9.2
1998 luty *February*	10680	6205	5558	2739	168	647	4476	58.1	52.0	10.4
maj *May*	10687	6306	5716	2799	176	589	4382	59.0	53.5	9.3
sierpień *August*	10705	6470	5898	2898	172	572	4235	60.4	55.1	8.8
listopad *November*	10754	6276	5658	2867	177	618	4478	58.4	52.6	9.9
1999 listopad *November*	10804	6128	5404	2693	167	723	4676	56.7	50.0	11.8
IV kwartał *IV quarter*	10840	6168	5287	2584	176	881	4672	56.9	48.8	14.3
2000 I kwartał *I quarter*	10889	6073	5108	2501	175	964	4817	55.8	46.9	15.9
II kwartał *II quarter*	10908	6134	5250	2507	183	884	4774	56.2	48.1	14.4
III kwartał *III quarter*	10955	6324	5493	2553	180	831	4631	57.7	50.1	13.1
IV kwartał *IV quarter*	10971	6266	5379	2569	171	887	4705	57.1	49.0	14.1
2001 I kwartał *I quarter*	10978	6104	5098	4446	652	1006	4874	55.6	46.4	16.5
II kwartał *II quarter*	11017	6277	5255	4555	700	1023	4740	57.0	47.7	16.3
III kwartał *III quarter*	11059	6392	5401	4636	765	991	4667	57.8	48.8	15.5
IV kwartał *IV quarter*	11038	6199	5177	4407	769	1023	4839	56.2	46.9	16.5
2002 I kwartał *I quarter*	11091	6073	4953	4174	779	1120	5018	54.8	44.7	18.4
II kwartał *II quarter*	11113	6181	5088	4351	738	1092	4933	55.6	45.8	17.7
III kwartał *III quarter*	11141	6307	5236	4473	763	1071	4833	56.6	47.0	17.0
IV kwartał *IV quarter*	11168	6208	5149	4406	743	1060	4959	55.6	46.1	17.1
2003 I kwartał *I quarter*	11195	6084	4905	4182	722	1179	5111	54.3	43.8	19.4
II kwartał *II quarter*	11223	6155	5042	4333	709	1113	5068	54.8	44.9	18.1
III kwartał *III quarter*	11251	6344	5284	4521	763	1060	4907	56.4	47.0	16.7
IV kwartał *IV quarter*	11279	6332	5283	4480	803	1048	4947	56.1	46.8	16.6

TABL. 1.1. AKTYWNOŚĆ EKONOMICZNA LUDNOŚCI W WIEKU 15 LAT I WIĘCEJ
ECONOMIC ACTIVITY OF THE POPULATION AGED 15 AND MORE

Wyszczególnienie *Specification*	Ogółem *Total*	Aktywni zawodowo *Economically active*					Bierni zawodowo *Economically inactive*	Współczynnik aktywności zawodowej *Activity rate*	Wskaźnik zatrudnienia *Employment rate*	Stopa bezrobocia *Unemployment rate*
		razem *total*	pracujący *employed*			bezrobotni *unemployed*				
			razem *total*	w wymiarze czasu pracy[a]						
				pełnym *full-time*	niepełnym *part-time*					
	w tysiącach *in thousands*							w % *in %*		
2004 I kwartał *I quarter*	11307	6228	5012	4260	752	1216	5078	55.1	44.3	19.5
II kwartał *II quarter*	11333	6247	5119	4397	722	1128	5086	55.1	45.2	18.1
III kwartał *III quarter*	11359	6362	5326	4510	816	1036	4997	56.0	46.9	16.3
IV kwartał *IV quarter*	11385	6406	5375	4529	845	1032	4979	56.3	47.2	16.1
2005 I kwartał *I quarter*	11387	6195	5091	4325	766	1104	5191	54.4	44.7	17.8
II kwartał *II quarter*	11388	6293	5266	4515	750	1027	5096	55.3	46.2	16.3
III kwartał *III quarter*	11390	6458	5519	4696	822	939	4931	56.7	48.5	14.5
IV kwartał *IV quarter*	11391	6385	5390	4568	822	996	5006	56.1	47.3	15.6
2006 I kwartał *I quarter*	11389	6152	5185	4463	722	967	5237	54.0	45.5	15.7
II kwartał *II quarter*	11386	6175	5368	4668	700	807	5211	54.2	47.1	13.1
III kwartał *III quarter*	11382	6349	5631	4910	721	718	5033	55.8	49.5	11.3
IV kwartał *IV quarter*	11379	6239	5528	4821	707	712	5139	54.8	48.6	11.4
2007 I kwartał *I quarter*	11387	6053	5357	4672	685	695	5335	53.2	47.0	11.5
II kwartał *II quarter*	11391	6111	5558	4900	658	553	5280	53.6	48.8	9.1
III kwartał *III quarter*	11394	6235	5728	5046	683	506	5159	54.7	50.3	8.1
IV kwartał *IV quarter*	11408	6206	5711	5011	700	495	5202	54.4	50.1	8.0
2008 I kwartał *I quarter*	11448	6112	5634	4996	638	478	5336	53.4	49.2	7.8
II kwartał *II quarter*	11472	6181	5737	5152	586	443	5292	53.9	50.0	7.2
III kwartał *III quarter*	11497	6347	5937	5300	638	410	5150	55.2	51.6	6.5
IV kwartał *IV quarter*	11532	6341	5935	5302	633	406	5192	55.0	51.5	6.4
2009 I kwartał *I quarter*	11571	6325	5833	5205	628	491	5247	54.7	50.4	7.8
II kwartał *II quarter*	11596	6360	5862	5264	598	498	5236	54.8	50.6	7.8
III kwartał *III quarter*	11621	6485	5974	5381	592	511	5136	55.8	51.4	7.9
IV kwartał *IV quarter*	11658	6434	5908	5350	558	526	5223	55.2	50.7	8.2
2010 I kwartał *I quarter*	11694	6410	5752	5188	563	659	5284	54.8	49.2	10.3
II kwartał *II quarter*	11716	6509	5921	5341	580	589	5207	55.6	50.5	9.0
III kwartał *III quarter*	11739	6570	6016	5449	568	554	5169	56.0	51.2	8.4
IV kwartał *IV quarter*	11768	6494	5912	5345	567	582	5273	55.2	50.2	9.0
				Mężczyźni		***Males***				
1995 luty *February*	5122	3494	3041	1417	68	453	1628	68.2	59.4	13.0
maj *May*	5125	3573	3206	1516	72	367	1552	69.7	62.6	10.3
sierpień *August*	5134	3644	3282	1524	77	362	1490	71.0	63.9	9.9
listopad *November*	5147	3575	3175	1502	83	400	1572	69.5	61.7	11.2
1996 luty *February*	5163	3474	3013	1424	71	461	1689	67.3	58.4	13.3
maj *May*	5179	3553	3212	1490	97	341	1626	68.6	62.0	9.6
sierpień *August*	5193	3719	3423	1548	96	297	1474	71.6	65.9	8.0
listopad *November*	5197	3597	3268	1580	81	329	1600	69.2	62.9	9.1
1997 luty *February*	5214	3505	3108	1504	94	397	1709	67.2	59.6	11.3
maj *May*	5231	3579	3268	1585	97	310	1653	68.4	62.5	8.7
sierpień *August*	5245	3670	3399	1679	90	270	1575	70.0	64.8	7.4
listopad *November*	5264	3596	3315	1685	81	281	1668	68.3	63.0	7.8
1998 luty *February*	5286	3538	3196	1636	82	343	1748	66.9	60.4	9.7
maj *May*	5290	3575	3292	1695	78	283	1716	67.6	62.2	7.9
sierpień *August*	5300	3640	3381	1742	87	259	1660	68.7	63.8	7.1
listopad *November*	5323	3540	3232	1700	88	308	1783	66.5	60.7	8.7
1999 listopad *November*	5347	3463	3086	1593	77	376	1884	64.8	57.7	10.9
IV kwartał *IV quarter*	5365	3512	3101	1574	88	410	1853	65.5	57.8	11.7

TABL. 1.1. AKTYWNOŚĆ EKONOMICZNA LUDNOŚCI W WIEKU 15 LAT I WIĘCEJ
ECONOMIC ACTIVITY OF THE POPULATION AGED 15 AND MORE

Wyszczególnienie *Specification*	Ogółem *Total*	Aktywni zawodowo *Economically active*					Bierni zawodowo *Economically inactive*	Współczynnik aktywności zawodowej *Activity rate*	Wskaźnik zatrudnienia *Employment rate*	Stopa bezrobocia *Unemployment rate*
		razem *total*	pracujący *employed*			bezrobotni *unemployed*				
			razem *total*	w wymiarze czasu pracy[a]						
				pełnym *full-time*	niepełnym *part-time*					
	w tysiącach *in thousands*							w % *in %*		
2000 I kwartał *I quarter*	5387	3457	2958	1491	84	498	1931	64.2	54.9	14.4
II kwartał *II quarter*	5396	3471	3019	1503	87	451	1926	64.3	56.0	13.0
III kwartał *III quarter*	5418	3575	3162	1530	92	414	1842	66.0	58.4	11.6
IV kwartał *IV quarter*	5425	3577	3134	1559	83	444	1848	65.9	57.8	12.4
2001 I kwartał *I quarter*	5429	3466	2928	2630	299	538	1963	63.8	53.9	15.5
II kwartał *II quarter*	5448	3522	2978	2669	309	543	1926	64.6	54.7	15.4
III kwartał *III quarter*	5468	3585	3079	2745	334	506	1883	65.6	56.3	14.1
IV kwartał *IV quarter*	5459	3524	2976	2634	342	548	1936	64.5	54.5	15.5
2002 I kwartał *I quarter*	5485	3456	2818	2481	337	639	2028	63.0	51.4	18.5
II kwartał *II quarter*	5497	3487	2892	2578	315	594	2010	63.4	52.6	17.0
III kwartał *III quarter*	5511	3551	2999	2653	346	552	1960	64.4	54.4	15.5
IV kwartał *IV quarter*	5525	3527	2952	2626	326	574	1998	63.8	53.4	16.3
2003 I kwartał *I quarter*	5539	3470	2797	2475	322	674	2069	62.7	50.5	19.4
II kwartał *II quarter*	5553	3512	2889	2567	322	623	2041	63.2	52.0	17.7
III kwartał *III quarter*	5567	3578	3020	2686	333	559	1989	64.3	54.2	15.6
IV kwartał *IV quarter*	5581	3598	3033	2678	356	565	1983	64.5	54.3	15.7
2004 I kwartał *I quarter*	5596	3566	2889	2557	332	678	2029	63.7	51.6	19.0
II kwartał *II quarter*	5609	3585	2951	2630	321	633	2024	63.9	52.6	17.7
III kwartał *III quarter*	5622	3627	3072	2715	357	555	1995	64.5	54.6	15.3
IV kwartał *IV quarter*	5636	3658	3125	2752	373	533	1978	64.9	55.4	14.6
2005 I kwartał *I quarter*	5637	3574	2983	2631	352	591	2064	63.4	52.9	16.5
II kwartał *II quarter*	5639	3600	3062	2735	327	538	2039	63.8	54.3	14.9
III kwartał *III quarter*	5640	3663	3190	2841	348	473	1977	64.9	56.6	12.9
IV kwartał *IV quarter*	5641	3634	3125	2754	371	509	2008	64.4	55.4	14.0
2006 I kwartał *I quarter*	5641	3552	3028	2707	322	524	2089	63.0	53.7	14.7
II kwartał *II quarter*	5640	3552	3139	2842	297	413	2088	63.0	55.7	11.6
III kwartał *III quarter*	5639	3624	3274	2966	308	350	2014	64.3	58.1	9.7
IV kwartał *IV quarter*	5637	3590	3236	2932	303	355	2047	63.7	57.4	9.9
2007 I kwartał *I quarter*	5642	3507	3124	2835	289	383	2135	62.2	55.4	10.9
II kwartał *II quarter*	5644	3528	3232	2951	281	296	2116	62.5	57.3	8.4
III kwartał *III quarter*	5645	3565	3307	3016	291	259	2080	63.2	58.6	7.3
IV kwartał *IV quarter*	5653	3569	3308	3036	272	260	2084	63.1	58.5	7.3
2008 I kwartał *I quarter*	5672	3550	3293	3035	258	257	2122	62.6	58.1	7.2
II kwartał *II quarter*	5684	3585	3350	3088	262	235	2099	63.1	58.9	6.6
III kwartał *III quarter*	5696	3651	3457	3178	279	194	2045	64.1	60.7	5.3
IV kwartał *IV quarter*	5713	3651	3449	3206	244	201	2063	63.9	60.4	5.5
2009 I kwartał *I quarter*	5732	3657	3402	3141	261	255	2076	63.8	59.3	7.0
II kwartał *II quarter*	5745	3684	3432	3196	235	252	2061	64.1	59.7	6.9
III kwartał *III quarter*	5758	3772	3510	3273	237	262	1985	65.5	61.0	6.9
IV kwartał *IV quarter*	5776	3728	3434	3207	227	293	2048	64.5	59.5	7.9
2010 I kwartał *I quarter*	5794	3706	3341	3118	223	365	2089	64.0	57.7	9.9
II kwartał *II quarter*	5806	3760	3436	3202	233	325	2045	64.8	59.2	8.6
III kwartał *III quarter*	5817	3789	3498	3268	231	291	2028	65.1	60.1	7.7
IV kwartał *IV quarter*	5831	3755	3451	3220	231	304	2076	64.4	59.2	8.1

TABL. 1.1. AKTYWNOŚĆ EKONOMICZNA LUDNOŚCI W WIEKU 15 LAT I WIĘCEJ
ECONOMIC ACTIVITY OF THE POPULATION AGED 15 AND MORE

Wyszczególnienie *Specification*	Ogółem *Total*	Aktywni zawodowo *Economically active*: razem *total*	pracujący *employed*: razem *total*	w wymiarze czasu pracy[a]: pełnym *full-time*	w wymiarze czasu pracy[a]: niepełnym *part-time*	bezrobotni *unemployed*	Bierni zawodowo *Economically inactive*	Współczynnik aktywności zawodowej *Activity rate*	Wskaźnik zatrudnienia *Employment rate*	Stopa bezrobocia *Unemployment rate*
	w tysiącach *in thousands*							w % *in %*		
				Kobiety		***Females***				
1995 luty *February*	5228	2729	2348	975	91	382	2499	52.2	44.9	14.0
maj *May*	5229	2845	2513	1034	95	333	2384	54.4	48.1	11.7
sierpień *August*	5237	2905	2565	1026	93	340	2332	55.5	49.0	11.7
listopad *November*	5250	2768	2407	992	88	361	2483	52.7	45.8	13.0
1996 luty *February*	5266	2676	2290	957	84	386	2590	50.8	43.5	14.4
maj *May*	5283	2816	2469	1002	103	347	2466	53.3	46.7	12.3
sierpień *August*	5297	2936	2615	1025	107	321	2361	55.4	49.4	10.9
listopad *November*	5300	2778	2435	1001	104	343	2523	52.4	45.9	12.3
1997 luty *February*	5318	2686	2300	1006	90	385	2633	50.5	43.3	14.3
maj *May*	5336	2743	2408	1023	98	334	2594	51.4	45.1	12.2
sierpień *August*	5350	2841	2506	1074	82	335	2509	53.1	46.8	11.8
listopad *November*	5370	2745	2440	1095	85	305	2625	51.1	45.4	11.1
1998 luty *February*	5394	2666	2362	1103	86	304	2728	49.4	43.8	11.4
maj *May*	5397	2731	2425	1104	98	306	2666	50.6	44.9	11.2
sierpień *August*	5406	2830	2518	1156	85	313	2575	52.4	46.6	11.0
listopad *November*	5431	2736	2426	1167	89	310	2695	50.4	44.7	11.3
1999 listopad *November*	5457	2665	2318	1099	91	347	2792	48.8	42.5	13.0
IV kwartał *IV quarter*	5476	2656	2186	1010	88	471	2820	48.5	39.9	17.7
2000 I kwartał *I quarter*	5502	2616	2150	1010	91	466	2886	47.5	39.1	17.8
II kwartał *II quarter*	5512	2664	2231	1005	97	433	2848	48.3	40.5	16.2
III kwartał *III quarter*	5537	2749	2332	1023	88	417	2788	49.6	42.1	15.2
IV kwartał *IV quarter*	5546	2688	2245	1010	88	443	2857	48.5	40.5	16.5
2001 I kwartał *I quarter*	5549	2638	2169	1816	353	468	2912	47.5	39.1	17.8
II kwartał *II quarter*	5569	2756	2276	1886	391	479	2814	49.5	40.9	17.4
III kwartał *III quarter*	5591	2807	2322	1891	431	485	2784	50.2	41.5	17.3
IV kwartał *IV quarter*	5579	2676	2201	1774	427	475	2903	48.0	39.4	17.8
2002 I kwartał *I quarter*	5607	2617	2135	1693	442	482	2990	46.7	38.1	18.4
II kwartał *II quarter*	5617	2694	2196	1773	423	498	2923	48.0	39.1	18.5
III kwartał *III quarter*	5630	2757	2237	1820	417	520	2873	49.0	39.7	18.9
IV kwartał *IV quarter*	5643	2682	2196	1780	417	485	2961	47.5	38.9	18.1
2003 I kwartał *I quarter*	5656	2613	2108	1707	401	505	3043	46.2	37.3	19.3
II kwartał *II quarter*	5670	2643	2153	1766	387	490	3027	46.6	38.0	18.5
III kwartał *III quarter*	5683	2766	2264	1834	430	501	2918	48.7	39.8	18.1
IV kwartał *IV quarter*	5697	2733	2250	1803	447	483	2964	48.0	39.5	17.7
2004 I kwartał *I quarter*	5711	2662	2123	1703	420	538	3049	46.6	37.2	20.2
II kwartał *II quarter*	5724	2663	2168	1768	401	495	3061	46.5	37.9	18.6
III kwartał *III quarter*	5737	2735	2254	1796	458	481	3002	47.7	39.3	17.6
IV kwartał *IV quarter*	5749	2748	2250	1777	472	498	3001	47.8	39.1	18.1
2005 I kwartał *I quarter*	5749	2622	2108	1694	414	513	3128	45.6	36.7	19.6
II kwartał *II quarter*	5749	2692	2203	1780	424	489	3057	46.8	38.3	18.2
III kwartał *III quarter*	5750	2795	2329	1855	474	466	2954	48.6	40.5	16.7
IV kwartał *IV quarter*	5750	2752	2265	1814	451	487	2998	47.9	39.4	17.7
2006 I kwartał *I quarter*	5748	2600	2156	1756	400	443	3149	45.2	37.5	17.0
II kwartał *II quarter*	5746	2623	2229	1826	403	394	3123	45.7	38.8	15.0
III kwartał *III quarter*	5744	2724	2357	1944	413	368	3019	47.4	41.0	13.5
IV kwartał *IV quarter*	5741	2649	2292	1888	404	357	3092	46.1	39.9	13.5

TABL. 1.1. AKTYWNOŚĆ EKONOMICZNA LUDNOŚCI W WIEKU 15 LAT I WIĘCEJ
ECONOMIC ACTIVITY OF THE POPULATION AGED 15 AND MORE

Wyszczególnienie *Specification*	Ogółem *Total*	Aktywni zawodowo *Economically active*					Bierni zawodowo *Economically inactive*	Współczynnik aktywności zawodowej *Activity rate*	Wskaźnik zatrudnienia *Employment rate*	Stopa bezrobocia *Unemployment rate*
		razem *total*	pracujący *employed*			bezrobotni *unemployed*				
			razem *total*	w wymiarze czasu pracy[a]						
				pełnym *full-time*	niepełnym *part-time*					
	w tysiącach *in thousands*							w % *in %*		
2007 I kwartał *I quarter*	5745	2545	2233	1837	396	312	3200	44.3	38.9	12.3
II kwartał *II quarter*	5747	2583	2325	1949	377	257	3164	44.9	40.5	10.0
III kwartał *III quarter*	5749	2669	2421	2030	392	248	3080	46.4	42.1	9.3
IV kwartał *IV quarter*	5755	2637	2403	1975	427	234	3119	45.8	41.7	8.9
2008 I kwartał *I quarter*	5775	2562	2341	1961	380	221	3213	44.4	40.5	8.6
II kwartał *II quarter*	5788	2595	2387	2063	324	208	3193	44.8	41.2	8.0
III kwartał *III quarter*	5801	2696	2481	2122	358	216	3105	46.5	42.8	8.0
IV kwartał *IV quarter*	5819	2690	2485	2097	389	205	3129	46.2	42.7	7.6
2009 I kwartał *I quarter*	5839	2668	2432	2064	368	236	3171	45.7	41.6	8.9
II kwartał *II quarter*	5851	2676	2430	2068	362	246	3175	45.7	41.5	9.2
III kwartał *III quarter*	5864	2712	2464	2109	355	249	3151	46.3	42.0	9.2
IV kwartał *IV quarter*	5882	2707	2474	2143	331	233	3175	46.0	42.1	8.6
2010 I kwartał *I quarter*	5899	2704	2411	2070	341	294	3195	45.8	40.9	10.9
II kwartał *II quarter*	5911	2749	2485	2138	347	264	3162	46.5	42.0	9.6
III kwartał *III quarter*	5922	2781	2518	2181	337	263	3140	47.0	42.5	9.5
IV kwartał *IV quarter*	5937	2739	2461	2125	336	279	3197	46.1	41.4	10.2

a Do roku 2000 dane obejmują wyłącznie pracujących najemnie; od 2001 wszystkim pracujących.
a Up until 2000 the data relate to the employees only; since 2001 they include all the employed.

TABL. 1.2. LUDNOŚĆ AKTYWNA ZAWODOWO WEDŁUG WIEKU
ECONOMICALLY ACTIVE POPULATION BY AGE

Wyszczególnienie *Specification*	Ogółem *Total*	Wiek							
		15-17 lat *years*	18-19	20-24	25-29	30-34	35-39	40-44	45-49
	w tysiącach								
	OGÓŁEM								
1995 luty *February*	16172	44	201	1621	1861	2197	2779	2653	1953
maj *May*	16320	70	224	1661	1858	2163	2752	2661	1983
sierpień *August*	16574	109	384	1715	1870	2156	2735	2647	2038
listopad *November*	16379	68	419	1757	1874	2156	2701	2630	2070
1996 luty *February*	16052	30	201	1620	1861	2086	2667	2666	2132
maj *May*	16310	53	218	1662	1873	2088	2650	2691	2170
sierpień *August*	16710	121	371	1769	1899	2103	2630	2706	2199
listopad *November*	16420	70	388	1794	1897	2080	2586	2679	2193
1997 luty *February*	16201	43	167	1642	1882	2053	2557	2716	2249
maj *May*	16376	58	195	1699	1901	2035	2529	2708	2260
sierpień *August*	16671	110	343	1799	1959	2048	2504	2693	2275
listopad *November*	16498	70	362	1854	1951	2020	2480	2696	2276
1998 luty *February*	16321	41	169	1678	1951	2010	2453	2711	2343
maj *May*	16445	49	185	1710	2006	2020	2427	2700	2328
sierpień *August*	16736	102	304	1800	2045	2010	2422	2697	2342
listopad *November*	16628	55	329	1876	2059	1984	2383	2688	2357
1999 listopad *November*	16407	29	143	1699	2052	2002	2358	2693	2386
IV kwartał *IV quarter*	16630	69	361	1964	2142	2004	2283	2650	2361
2000 I kwartał *I quarter*	16481	46	157	1775	2157	1992	2255	2696	2443
II kwartał *II quarter*	16684	67	196	1855	2174	2002	2239	2669	2451
III kwartał *III quarter*	16818	102	289	1887	2219	2023	2210	2639	2419
IV kwartał *IV quarter*	16781	78	322	1898	2257	2031	2189	2614	2447
2001 I kwartał *I quarter*	16618	54	146	1768	2233	2032	2162	2611	2483
II kwartał *II quarter*	16837	68	189	1821	2284	2050	2166	2607	2462
III kwartał *III quarter*	16940	99	311	1880	2318	2060	2165	2565	2457
IV kwartał *IV quarter*	16649	71	301	1896	2300	2034	2105	2517	2443
2002 I kwartał *I quarter*	16479	46	132	1674	2295	2044	2095	2504	2483
II kwartał *II quarter*	16596	62	166	1742	2330	2083	2120	2492	2457
III kwartał *III quarter*	16692	73	244	1835	2360	2094	2097	2464	2438
IV kwartał *IV quarter*	16537	50	267	1829	2349	2089	2054	2414	2429
2003 I kwartał *I quarter*	16365	29	143	1579	2332	2080	2063	2381	2523
II kwartał *II quarter*	16540	50	169	1677	2375	2110	2054	2375	2503
III kwartał *III quarter*	16705	64	244	1791	2411	2114	2057	2344	2480
IV kwartał *IV quarter*	16695	50	258	1851	2411	2128	2047	2284	2465
2004 I kwartał *I quarter*	16528	43	114	1620	2396	2155	2048	2284	2516
II kwartał *II quarter*	16504	42	137	1654	2403	2194	2038	2280	2492
III kwartał *III quarter*	16721	63	197	1770	2437	2206	2006	2246	2477
IV kwartał *IV quarter*	16816	57	222	1813	2464	2200	2012	2222	2470
2005 I kwartał *I quarter*	16465	31	85	1560	2379	2210	1995	2186	2525
II kwartał *II quarter*	16536	42	115	1621	2411	2230	1991	2159	2486
III kwartał *III quarter*	16882	60	172	1778	2468	2237	2001	2137	2466
IV kwartał *IV quarter*	16775	50	183	1792	2463	2262	2008	2122	2417
2006 I kwartał *I quarter*	16272	40	173	1726	2387	2241	1947	2070	2356
II kwartał *II quarter*	16277	51	170	1715	2387	2227	1954	2030	2316
III kwartał *III quarter*	16531	67	186	1782	2423	2257	1951	1992	2320
IV kwartał *IV quarter*	16320	48	176	1726	2385	2251	1955	1999	2283
2007 I kwartał *I quarter*	16038	39	154	1655	2315	2242	1950	1996	2225
II kwartał *II quarter*	16124	43	151	1641	2306	2266	1964	1958	2220
III kwartał *III quarter*	16289	54	181	1675	2319	2296	1961	1925	2216
IV kwartał *IV quarter*	16272	41	153	1629	2382	2291	1966	1939	2177

Age								Wyszczególnienie *Specification*		
50-54	55-59	60-64	65 lat i więcej *years and more*	15-64 lat *years*	przed-produk-cyjny *pre-working*	produk-cyjny *working*	po-produk-cyjny *post-working*			
in thousands										
TOTAL										
1144	836	457	425	15747	44	15518	610	luty	*February*	1995
1136	854	474	485	15835	70	15569	681	maj	*May*	
1136	816	464	504	16070	109	15765	700	sierpień	*August*	
1105	745	434	419	15959	68	15720	591	listopad	*November*	
1140	817	431	401	15651	30	15451	571	luty	*February*	1996
1163	820	445	476	15834	53	15598	658	maj	*May*	
1161	769	466	517	16193	121	15876	713	sierpień	*August*	
1150	710	429	445	15976	70	15736	614	listopad	*November*	
1215	800	459	417	15784	43	15562	597	luty	*February*	1997
1236	811	481	463	15913	58	15656	662	maj	*May*	
1242	753	456	489	16182	110	15881	680	sierpień	*August*	
1234	698	417	441	16057	70	15823	605	listopad	*November*	
1347	743	444	431	15890	41	15680	600	luty	*February*	1998
1368	749	444	458	15987	49	15767	628	maj	*May*	
1391	731	417	474	16262	102	15987	648	sierpień	*August*	
1391	690	404	413	16215	55	15996	577	listopad	*November*	
1482	732	442	390	16017	29	15818	561	listopad	*November*	1999
1459	612	363	362	16268	69	16059	501	IV kwartał	*IV quarter*	
1579	646	380	356	16125	46	15928	507	I kwartał	*I quarter*	2000
1621	656	391	362	16322	67	16092	524	II kwartał	*II quarter*	
1613	656	391	369	16448	102	16188	528	III kwartał	*III quarter*	
1613	616	348	369	16412	78	16197	506	IV kwartał	*IV quarter*	
1730	682	363	354	16264	54	16058	505	I kwartał	*I quarter*	2001
1744	711	377	357	16479	68	16253	515	II kwartał	*II quarter*	
1697	684	347	357	16583	99	16341	500	III kwartał	*III quarter*	
1692	644	318	329	16320	71	16123	455	IV kwartał	*IV quarter*	
1806	722	341	337	16142	46	15964	469	I kwartał	*I quarter*	2002
1778	715	332	319	16277	62	16096	439	II kwartał	*II quarter*	
1764	687	313	323	16369	73	16180	439	III kwartał	*III quarter*	
1766	682	300	307	16230	50	16059	429	IV kwartał	*IV quarter*	
1845	787	322	279	16086	29	15931	405	I kwartał	*I quarter*	2003
1824	795	320	288	16252	50	16081	409	II kwartał	*II quarter*	
1790	791	305	313	16392	64	16207	434	III kwartał	*III quarter*	
1805	767	308	321	16374	50	16194	450	IV kwartał	*IV quarter*	
1920	826	317	290	16238	43	16069	417	I kwartał	*I quarter*	2004
1861	827	303	274	16231	42	16071	391	II kwartał	*II quarter*	
1863	853	293	310	16411	63	16231	427	III kwartał	*III quarter*	
1907	839	280	332	16484	57	16320	439	IV kwartał	*IV quarter*	
1985	918	293	298	16167	31	16028	406	I kwartał	*I quarter*	2005
1979	920	300	281	16255	42	16098	396	II kwartał	*II quarter*	
1981	950	320	311	16570	60	16385	437	III kwartał	*III quarter*	
1972	939	277	291	16485	50	16333	392	IV kwartał	*IV quarter*	
1942	881	252	256	16016	40	15898	334	I kwartał	*I quarter*	2006
1980	904	273	268	16008	51	15865	361	II kwartał	*II quarter*	
1997	980	308	268	16263	67	16077	387	III kwartał	*III quarter*	
1982	988	294	235	16085	48	15928	344	IV kwartał	*IV quarter*	
1966	982	283	232	15807	39	15678	322	I kwartał	*I quarter*	2007
2027	986	319	242	15882	43	15741	339	II kwartał	*II quarter*	
2041	1049	324	248	16041	54	15875	360	III kwartał	*III quarter*	
2019	1091	324	259	16013	41	15856	375	IV kwartał	*IV quarter*	

TABL. 1.2. LUDNOŚĆ AKTYWNA ZAWODOWO WEDŁUG WIEKU
ECONOMICALLY ACTIVE POPULATION BY AGE

Wyszczególnienie *Specification*	Ogółem *Total*	Wiek 15-17 lat *years*	18-19	20-24	25-29	30-34	35-39	40-44	45-49
	w tysiącach								
2008 I kwartał *I quarter*	16183	33	148	1631	2333	2282	1997	1928	2138
II kwartał *II quarter*	16280	31	150	1593	2361	2286	2023	1918	2111
III kwartał *III quarter*	16518	31	188	1624	2401	2297	2047	1932	2123
IV kwartał *IV quarter*	16568	30	159	1619	2426	2331	2063	1928	2108
2009 I kwartał *I quarter*	16557	32	147	1615	2418	2357	2071	1920	2096
II kwartał *II quarter*	16621	27	152	1559	2430	2370	2098	1954	2060
III kwartał *III quarter*	16864	30	166	1614	2411	2395	2145	1940	2078
IV kwartał *IV quarter*	16810	32	157	1585	2454	2371	2143	1920	2064
2010 I kwartał *I quarter*	16884	38	153	1558	2468	2407	2170	1935	2038
II kwartał *II quarter*	17034	35	155	1526	2476	2431	2188	1961	2033
III kwartał *III quarter*	17199	32	168	1590	2464	2442	2222	1960	2010
IV kwartał *IV quarter*	17106	26	153	1483	2483	2443	2231	1950	2002
							Mężczyźni		
1995 luty *February*	8829	25	131	915	1087	1218	1487	1375	984
maj *May*	8881	44	146	935	1087	1205	1465	1374	996
sierpień *August*	8987	75	218	975	1093	1192	1452	1353	1033
listopad *November*	8947	44	246	1012	1096	1184	1441	1352	1056
1996 luty *February*	8787	19	133	934	1087	1167	1429	1384	1085
maj *May*	8864	36	133	953	1077	1160	1418	1395	1103
sierpień *August*	9062	83	216	1003	1102	1154	1406	1389	1117
listopad *November*	8963	49	233	1017	1112	1142	1374	1386	1115
1997 luty *February*	8855	32	110	927	1101	1144	1361	1416	1149
maj *May*	8961	41	125	965	1113	1139	1355	1414	1157
sierpień *August*	9101	73	196	1020	1137	1136	1350	1398	1174
listopad *November*	9030	51	209	1044	1149	1124	1332	1388	1166
1998 luty *February*	8924	30	115	943	1135	1126	1306	1414	1194
maj *May*	8976	29	123	951	1154	1120	1299	1417	1205
sierpień *August*	9132	61	181	1008	1174	1116	1300	1410	1211
listopad *November*	9057	33	184	1064	1188	1114	1271	1389	1205
1999 listopad *November*	8924	19	93	948	1167	1122	1261	1395	1224
IV kwartał *IV quarter*	9041	51	174	1102	1213	1108	1221	1371	1224
2000 I kwartał *I quarter*	8902	28	97	954	1224	1106	1212	1392	1248
II kwartał *II quarter*	9016	39	119	1013	1225	1116	1206	1387	1238
III kwartał *III quarter*	9128	66	170	1049	1249	1119	1183	1376	1229
IV kwartał *IV quarter*	9159	53	184	1062	1286	1118	1179	1355	1248
2001 I kwartał *I quarter*	9030	35	92	981	1270	1128	1171	1345	1270
II kwartał *II quarter*	9061	34	116	995	1288	1136	1158	1338	1251
III kwartał *III quarter*	9153	58	177	1037	1300	1140	1150	1324	1246
IV kwartał *IV quarter*	9073	49	163	1058	1304	1129	1136	1313	1248
2002 I kwartał *I quarter*	8939	32	85	928	1297	1137	1134	1298	1277
II kwartał *II quarter*	8981	36	107	970	1309	1156	1133	1291	1251
III kwartał *III quarter*	9052	39	144	1027	1317	1160	1119	1282	1247
IV kwartał *IV quarter*	9028	27	151	1048	1324	1161	1104	1254	1238
2003 I kwartał *I quarter*	8889	21	93	884	1304	1165	1100	1242	1282
II kwartał *II quarter*	8966	36	113	941	1316	1168	1094	1237	1272
III kwartał *III quarter*	9081	36	147	1012	1346	1166	1096	1221	1274
IV kwartał *IV quarter*	9102	28	146	1054	1355	1178	1096	1185	1264
2004 I kwartał *I quarter*	8992	25	79	917	1323	1203	1096	1188	1278
II kwartał *II quarter*	9009	24	89	943	1342	1213	1090	1189	1271
III kwartał *III quarter*	9103	39	117	995	1365	1212	1075	1166	1264
IV kwartał *IV quarter*	9194	37	135	1019	1370	1221	1081	1158	1258

Age								Wyszczególnienie *Specification*		
50-54	55-59	60-64	65 lat i więcej *years and more*	15-64 lat *years*	przed-produk-cyjny *pre-working*	produk-cyjny *working*	po-produk-cyjny *post-working*			
in thousands										
2028	1098	327	239	15944	33	15810	340	I kwartał	*I quarter*	2008
2096	1107	367	237	16042	31	15893	356	II kwartał	*II quarter*	
2128	1151	359	238	16280	31	16126	362	III kwartał	*III quarter*	
2108	1197	343	255	16313	30	16174	364	IV kwartał	*IV quarter*	
2103	1203	356	239	16318	32	16165	360	I kwartał	*I quarter*	2009
2143	1207	381	239	16382	27	16212	382	II kwartał	*II quarter*	
2167	1269	404	245	16619	30	16456	377	III kwartał	*III quarter*	
2170	1319	369	225	16584	32	16433	345	IV kwartał	*IV quarter*	
2166	1315	407	230	16654	38	16471	375	I kwartał	*I quarter*	2010
2206	1349	428	245	16789	35	16603	396	II kwartał	*II quarter*	
2188	1427	443	255	16944	32	16763	404	III kwartał	*III quarter*	
2167	1451	474	243	16863	26	16672	408	IV kwartał	*IV quarter*	
Males										
606	495	272	233	8596	25	8571	233	luty	*February*	1995
601	493	278	257	8624	44	8580	257	maj	*May*	
593	473	268	262	8725	75	8650	262	sierpień	*August*	
588	440	263	226	8721	44	8677	226	listopad	*November*	
609	476	260	204	8583	19	8564	204	luty	*February*	1996
610	472	262	245	8619	36	8583	245	maj	*May*	
605	441	270	276	8787	83	8704	276	sierpień	*August*	
611	422	260	241	8723	49	8673	241	listopad	*November*	
640	472	280	222	8633	32	8601	222	luty	*February*	1997
656	465	282	251	8710	41	8669	251	maj	*May*	
646	433	265	274	8827	73	8754	274	sierpień	*August*	
650	417	253	247	8783	51	8732	247	listopad	*November*	
712	434	275	240	8684	30	8654	240	luty	*February*	1998
722	432	274	250	8726	29	8697	250	maj	*May*	
732	435	244	259	8873	61	8812	259	sierpień	*August*	
726	418	240	226	8831	33	8798	226	listopad	*November*	
771	432	271	222	8702	19	8683	222	listopad	*November*	1999
778	364	224	211	8830	51	8779	211	IV kwartał	*IV quarter*	
810	389	229	211	8691	28	8662	211	I kwartał	*I quarter*	2000
839	386	230	219	8798	39	8758	219	II kwartał	*II quarter*	
866	373	233	216	8912	66	8846	216	III kwartał	*III quarter*	
880	364	212	217	8942	53	8890	217	IV kwartał	*IV quarter*	
898	410	212	217	8813	35	8778	217	I kwartał	*I quarter*	2001
896	418	219	212	8850	34	8816	212	II kwartał	*II quarter*	
902	404	204	212	8941	58	8883	212	III kwartał	*III quarter*	
894	391	192	197	8877	49	8828	197	IV kwartał	*IV quarter*	
936	407	209	199	8740	32	8708	199	I kwartał	*I quarter*	2002
924	413	212	177	8804	36	8767	177	II kwartał	*II quarter*	
923	416	197	181	8872	39	8833	181	III kwartał	*III quarter*	
950	413	179	179	8849	27	8822	179	IV kwartał	*IV quarter*	
964	463	197	172	8717	21	8696	172	I kwartał	*I quarter*	2003
965	464	199	162	8804	36	8768	162	II kwartał	*II quarter*	
957	481	184	160	8920	36	8885	160	III kwartał	*III quarter*	
967	481	178	171	8932	28	8904	171	IV kwartał	*IV quarter*	
1024	499	190	169	8823	25	8798	169	I kwartał	*I quarter*	2004
1000	502	186	161	8848	24	8825	161	II kwartał	*II quarter*	
1009	517	176	167	8936	39	8897	167	III kwartał	*III quarter*	
1035	516	172	191	9002	37	8965	191	IV kwartał	*IV quarter*	

TABL. 1.2. LUDNOŚĆ AKTYWNA ZAWODOWO WEDŁUG WIEKU
ECONOMICALLY ACTIVE POPULATION BY AGE

Wyszczególnienie *Specification*	Ogółem *Total*	Wiek 15-17 lat *years*	18-19	20-24	25-29	30-34	35-39	40-44	45-49
	w tysiącach								
2005 I kwartał *I quarter*	9052	23	62	881	1334	1236	1080	1149	1283
II kwartał *II quarter*	9075	30	73	914	1346	1242	1075	1131	1276
III kwartał *III quarter*	9222	41	100	997	1368	1234	1067	1120	1271
IV kwartał *IV quarter*	9183	36	97	1012	1365	1249	1072	1112	1240
2006 I kwartał *I quarter*	8982	27	95	968	1343	1249	1051	1088	1206
II kwartał *II quarter*	9011	32	99	961	1332	1241	1054	1076	1190
III kwartał *III quarter*	9120	45	108	1003	1345	1247	1056	1052	1198
IV kwartał *IV quarter*	9023	33	102	960	1344	1252	1055	1051	1182
2007 I kwartał *I quarter*	8909	30	93	927	1303	1254	1056	1044	1152
II kwartał *II quarter*	8968	30	87	947	1302	1251	1067	1032	1133
III kwartał *III quarter*	8994	38	102	940	1304	1259	1063	1019	1138
IV kwartał *IV quarter*	9000	27	86	926	1335	1255	1066	1032	1122
2008 I kwartał *I quarter*	9002	23	84	918	1335	1265	1078	1024	1107
II kwartał *II quarter*	9068	17	85	906	1339	1276	1101	1014	1090
III kwartał *III quarter*	9157	20	109	921	1339	1284	1111	1018	1099
IV kwartał *IV quarter*	9182	17	88	936	1346	1298	1119	1021	1094
2009 I kwartał *I quarter*	9180	20	81	927	1354	1315	1123	1026	1077
II kwartał *II quarter*	9224	15	90	898	1362	1326	1132	1040	1062
III kwartał *III quarter*	9377	17	101	934	1377	1332	1155	1018	1073
IV kwartał *IV quarter*	9305	22	99	930	1367	1333	1156	1006	1056
2010 I kwartał *I quarter*	9320	25	93	898	1380	1340	1173	1026	1036
II kwartał *II quarter*	9388	23	88	882	1380	1345	1183	1040	1035
III kwartał *III quarter*	9489	21	100	909	1384	1358	1195	1034	1033
IV kwartał *IV quarter*	9456	20	90	870	1388	1361	1198	1033	1030
							Kobiety		
1995 luty *February*	7342	18	69	706	774	979	1293	1278	969
maj *May*	7439	26	78	725	771	958	1287	1287	987
sierpień *August*	7587	34	166	740	777	964	1283	1294	1006
listopad *November*	7432	24	173	746	777	972	1260	1279	1014
1996 luty *February*	7265	11	68	686	774	919	1238	1282	1047
maj *May*	7446	18	85	709	796	928	1232	1295	1067
sierpień *August*	7648	38	155	765	797	949	1224	1317	1081
listopad *November*	7457	21	154	777	785	938	1212	1292	1078
1997 luty *February*	7347	11	57	716	782	909	1196	1300	1100
maj *May*	7415	17	70	734	788	897	1174	1294	1103
sierpień *August*	7570	37	146	779	822	912	1155	1295	1101
listopad *November*	7467	19	152	811	803	896	1148	1308	1110
1998 luty *February*	7397	10	55	736	815	884	1146	1297	1149
maj *May*	7469	20	62	758	853	899	1128	1283	1124
sierpień *August*	7604	41	123	792	870	894	1122	1287	1130
listopad *November*	7571	22	145	812	871	870	1112	1299	1152
1999 listopad *November*	7483	10	50	751	885	880	1097	1299	1162
IV kwartał *IV quarter*	7589	18	187	862	929	896	1062	1279	1137
2000 I kwartał *I quarter*	7579	17	60	821	933	886	1043	1304	1194
II kwartał *II quarter*	7668	28	77	842	949	885	1034	1282	1213
III kwartał *III quarter*	7689	36	119	838	971	904	1026	1263	1190
IV kwartał *IV quarter*	7622	26	138	836	971	913	1009	1258	1198
2001 I kwartał *I quarter*	7588	19	54	787	963	904	991	1265	1213
II kwartał *II quarter*	7775	34	73	826	996	914	1009	1268	1211
III kwartał *III quarter*	7787	41	134	843	1018	920	1015	1242	1211
IV kwartał *IV quarter*	7576	22	138	837	997	905	969	1204	1195
2002 I kwartał *I quarter*	7540	14	47	747	998	907	961	1205	1206
II kwartał *II quarter*	7616	26	58	772	1021	927	986	1201	1206

Age								Wyszczególnienie *Specification*		
50-54	55-59	60-64	65 lat i więcej *years and more*	15-64 lat *years*	przed-produk-cyjny *pre-working*	produk-cyjny *working*	po-produk-cyjny *post-working*			
in thousands										
1068	564	185	189	8863	23	8840	189	I kwartał	*I quarter*	2005
1073	566	186	164	8911	30	8881	164	II kwartał	*II quarter*	
1073	582	194	176	9046	41	9005	176	III kwartał	*III quarter*	
1068	586	176	170	9013	36	8977	170	IV kwartał	*IV quarter*	
1055	567	174	158	8824	27	8797	158	I kwartał	*I quarter*	2006
1091	584	181	168	8843	32	8811	168	II kwartał	*II quarter*	
1085	632	189	159	8961	45	8915	159	III kwartał	*III quarter*	
1073	655	184	132	8892	33	8859	132	IV kwartał	*IV quarter*	
1078	640	193	138	8771	30	8741	138	I kwartał	*I quarter*	2007
1094	651	222	152	8816	30	8786	152	II kwartał	*II quarter*	
1090	683	211	146	8848	38	8810	146	III kwartał	*III quarter*	
1084	714	208	145	8855	27	8828	145	IV kwartał	*IV quarter*	
1085	716	226	142	8861	23	8838	142	I kwartał	*I quarter*	2008
1119	721	249	152	8916	17	8900	152	II kwartał	*II quarter*	
1127	752	236	141	9016	20	8996	141	III kwartał	*III quarter*	
1109	776	234	144	9038	17	9020	144	IV kwartał	*IV quarter*	
1102	779	235	141	9039	20	9019	141	I kwartał	*I quarter*	2009
1126	788	238	148	9076	15	9061	148	II kwartał	*II quarter*	
1137	814	272	149	9229	17	9212	149	III kwartał	*III quarter*	
1128	826	250	133	9171	22	9149	133	IV kwartał	*IV quarter*	
1114	838	261	136	9184	25	9159	136	I kwartał	*I quarter*	2010
1144	835	277	156	9232	23	9209	156	II kwartał	*II quarter*	
1134	870	294	156	9332	21	9312	156	III kwartał	*III quarter*	
1126	886	309	146	9310	20	9290	146	IV kwartał	*IV quarter*	
Females										
537	341	185	192	7150	18	6947	377	luty	*February*	1995
535	361	196	228	7211	26	6989	424	maj	*May*	
543	343	196	242	7345	34	7115	438	sierpień	*August*	
517	305	172	193	7239	24	7043	365	listopad	*November*	
531	341	170	197	7068	11	6887	367	luty	*February*	1996
553	348	183	231	7215	18	7014	413	maj	*May*	
556	327	196	241	7407	38	7172	438	sierpień	*August*	
539	288	169	204	7253	21	7063	373	listopad	*November*	
574	328	179	196	7151	11	6961	375	luty	*February*	1997
580	346	199	212	7203	17	6986	411	maj	*May*	
597	320	191	215	7355	37	7127	406	sierpień	*August*	
584	281	164	194	7274	19	7091	357	listopad	*November*	
635	309	169	191	7206	10	7026	360	luty	*February*	1998
646	317	171	208	7261	20	7070	379	maj	*May*	
659	296	174	214	7390	41	7175	388	sierpień	*August*	
665	272	164	187	7384	22	7198	351	listopad	*November*	
710	300	171	167	7315	10	7134	338	listopad	*November*	1999
681	248	139	152	7437	18	7281	291	IV kwartał	*IV quarter*	
769	256	151	145	7434	17	7266	295	I kwartał	*I quarter*	2000
782	270	162	144	7524	28	7334	305	II kwartał	*II quarter*	
748	284	158	153	7536	36	7342	311	III kwartał	*III quarter*	
732	251	136	152	7469	26	7307	289	IV kwartał	*IV quarter*	
832	272	151	138	7451	19	7280	289	I kwartał	*I quarter*	2001
849	292	158	146	7630	34	7437	304	II kwartał	*II quarter*	
795	280	143	145	7642	41	7458	288	III kwartał	*III quarter*	
798	253	126	133	7443	22	7295	258	IV kwartał	*IV quarter*	
870	315	132	138	7402	14	7256	270	I kwartał	*I quarter*	2002
854	303	119	143	7473	26	7328	262	II kwartał	*II quarter*	

TABL. 1.2. LUDNOŚĆ AKTYWNA ZAWODOWO WEDŁUG WIEKU
ECONOMICALLY ACTIVE POPULATION BY AGE

Wyszczególnienie *Specification*	Ogółem *Total*	Wiek 15-17 lat *years*	18-19	20-24	25-29	30-34	35-39	40-44	45-49
	w tysiącach								
III kwartał *III quarter*	7640	34	100	807	1043	934	977	1182	1192
IV kwartał *IV quarter*	7509	23	116	781	1025	928	950	1160	1191
2003 I kwartał *I quarter*	7476	8	50	694	1028	916	963	1139	1241
II kwartał *II quarter*	7574	14	57	736	1059	941	960	1138	1231
III kwartał *III quarter*	7624	28	97	779	1066	947	960	1123	1206
IV kwartał *IV quarter*	7592	22	112	797	1057	950	951	1098	1201
2004 I kwartał *I quarter*	7536	18	34	703	1073	952	951	1096	1238
II kwartał *II quarter*	7495	19	48	711	1061	981	948	1091	1220
III kwartał *III quarter*	7618	24	79	774	1073	994	931	1080	1213
IV kwartał *IV quarter*	7623	20	87	794	1093	979	931	1064	1213
2005 I kwartał *I quarter*	7413	8	23	679	1045	974	916	1037	1243
II kwartał *II quarter*	7461	12	43	707	1065	988	916	1028	1211
III kwartał *III quarter*	7660	18	73	781	1100	1003	934	1017	1196
IV kwartał *IV quarter*	7592	15	86	780	1097	1013	936	1011	1177
2006 I kwartał *I quarter*	7290	12	78	758	1044	992	896	982	1150
II kwartał *II quarter*	7266	19	70	754	1055	986	900	954	1126
III kwartał *III quarter*	7411	22	79	779	1078	1009	894	941	1122
IV kwartał *IV quarter*	7297	15	74	766	1041	998	900	948	1100
2007 I kwartał *I quarter*	7130	8	61	729	1012	988	894	952	1072
II kwartał *II quarter*	7156	13	65	694	1004	1015	897	926	1087
III kwartał *III quarter*	7295	16	78	735	1015	1038	897	906	1078
IV kwartał *IV quarter*	7272	14	67	703	1047	1036	900	906	1055
2008 I kwartał *I quarter*	7180	10	64	713	997	1017	919	905	1031
II kwartał *II quarter*	7212	14	66	687	1022	1010	922	903	1021
III kwartał *III quarter*	7361	11	79	703	1062	1013	936	914	1024
IV kwartał *IV quarter*	7386	12	71	684	1080	1033	944	907	1014
2009 I kwartał *I quarter*	7377	12	66	688	1064	1042	948	894	1018
II kwartał *II quarter*	7397	12	62	661	1069	1044	967	913	999
III kwartał *III quarter*	7487	13	65	680	1034	1063	990	923	1005
IV kwartał *IV quarter*	7505	10	58	655	1087	1038	987	914	1008
2010 I kwartał *I quarter*	7564	14	60	660	1087	1067	997	910	1002
II kwartał *II quarter*	7645	11	67	645	1096	1086	1005	921	998
III kwartał *III quarter*	7710	11	67	681	1080	1083	1027	925	977
IV kwartał *IV quarter*	7650	7	63	613	1095	1081	1033	917	972
							MIASTA		
1995 luty *February*	9949	10	96	967	1160	1336	1688	1726	1325
maj *May*	9902	12	105	992	1147	1307	1671	1719	1345
sierpień *August*	10025	20	194	1028	1157	1294	1669	1717	1382
listopad *November*	10036	18	217	1061	1177	1306	1650	1709	1404
1996 luty *February*	9902	8	92	955	1158	1273	1633	1724	1452
maj *May*	9940	10	96	973	1166	1264	1609	1739	1459
sierpień *August*	10054	15	163	1044	1186	1267	1604	1748	1470
listopad *November*	10046	18	194	1077	1194	1259	1584	1735	1485
1997 luty *February*	10011	11	74	975	1179	1252	1570	1753	1519
maj *May*	10055	12	81	1009	1189	1238	1537	1752	1520
sierpień *August*	10161	18	155	1067	1230	1247	1516	1736	1546
listopad *November*	10157	19	188	1117	1221	1231	1511	1746	1537
1998 luty *February*	10117	8	75	1003	1225	1231	1493	1758	1593
maj *May*	10139	6	75	1033	1264	1232	1480	1744	1567
sierpień *August*	10266	17	130	1087	1287	1224	1484	1734	1577
listopad *November*	10352	16	156	1148	1300	1209	1461	1743	1596
1999 listopad *November*	10279	3	58	1029	1288	1232	1453	1747	1618
IV kwartał *IV quarter*	10462	22	185	1194	1345	1230	1395	1724	1615

Age								Wyszczególnienie *Specification*		
50-54	55-59	60-64	65 lat i więcej *years and more*	15-64 lat *years*	przed-produk-cyjny *pre-working*	produk-cyjny *working*	po-produk-cyjny *post-working*			
in thousands										
841	271	116	143	7498	34	7347	258	III kwartał	*III quarter*	
817	269	121	128	7381	23	7237	249	IV kwartał	*IV quarter*	
881	324	126	107	7369	8	7235	233	I kwartał	*I quarter*	2003
859	331	121	126	7448	14	7313	247	II kwartał	*II quarter*	
834	310	121	153	7472	28	7323	274	III kwartał	*III quarter*	
839	286	130	150	7442	22	7290	280	IV kwartał	*IV quarter*	
896	327	127	121	7415	18	7271	248	I kwartał	*I quarter*	2004
861	325	117	113	7382	19	7246	230	II kwartał	*II quarter*	
854	336	116	143	7475	24	7334	259	III kwartał	*III quarter*	
872	323	107	141	7482	20	7355	248	IV kwartał	*IV quarter*	
917	354	108	109	7304	8	7188	217	I kwartał	*I quarter*	2005
906	353	115	117	7344	12	7218	232	II kwartał	*II quarter*	
908	369	126	135	7525	18	7380	261	III kwartał	*III quarter*	
904	352	101	120	7471	15	7356	221	IV kwartał	*IV quarter*	
887	314	78	98	7192	12	7101	177	I kwartał	*I quarter*	2006
889	319	92	100	7165	19	7054	193	II kwartał	*II quarter*	
913	348	119	108	7303	22	7162	227	III kwartał	*III quarter*	
909	333	109	103	7194	15	7070	213	IV kwartał	*IV quarter*	
887	342	90	94	7035	8	6937	184	I kwartał	*I quarter*	2007
933	335	97	90	7066	13	6956	187	II kwartał	*II quarter*	
951	366	113	102	7194	16	7065	214	III kwartał	*III quarter*	
935	377	116	114	7157	14	7028	230	IV kwartał	*IV quarter*	
944	383	101	97	7083	10	6972	198	I kwartał	*I quarter*	2008
977	386	119	86	7126	14	6993	204	II kwartał	*II quarter*	
1001	399	123	97	7264	11	7130	220	III kwartał	*III quarter*	
1000	421	109	111	7275	12	7154	220	IV kwartał	*IV quarter*	
1001	424	121	98	7279	12	7146	219	I kwartał	*I quarter*	2009
1017	419	143	91	7306	12	7151	235	II kwartał	*II quarter*	
1029	455	132	96	7390	13	7244	229	III kwartał	*III quarter*	
1043	493	120	92	7413	10	7283	212	IV kwartał	*IV quarter*	
1053	477	145	93	7471	14	7312	239	I kwartał	*I quarter*	2010
1062	514	151	89	7556	11	7394	240	II kwartał	*II quarter*	
1054	557	150	98	7612	11	7451	248	III kwartał	*III quarter*	
1041	565	165	97	7553	7	7382	262	IV kwartał	*IV quarter*	
URBAN AREAS										
780	514	218	129	9820	10	9727	211	luty	*February*	1995
761	506	208	131	9771	12	9684	206	maj	*May*	
769	474	202	120	9905	20	9813	192	sierpień	*August*	
748	432	206	107	9929	18	9844	173	listopad	*November*	
778	491	217	121	9781	8	9697	197	luty	*February*	1996
794	492	211	127	9812	10	9726	204	maj	*May*	
780	458	202	118	9937	15	9853	186	sierpień	*August*	
773	423	192	112	9934	18	9857	171	listopad	*November*	
838	485	226	128	9882	11	9792	208	luty	*February*	1997
845	501	233	139	9916	12	9816	226	maj	*May*	
842	463	203	140	10021	18	9929	214	sierpień	*August*	
834	433	185	134	10023	19	9946	192	listopad	*November*	
910	468	225	128	9989	8	9903	205	luty	*February*	1998
920	459	219	140	9999	6	9917	216	maj	*May*	
942	451	197	137	10129	17	10039	210	sierpień	*August*	
958	442	198	124	10228	16	10144	192	listopad	*November*	
1019	476	235	120	10159	3	10076	200	listopad	*November*	1999
1009	402	206	134	10328	22	10231	209	IV kwartał	*IV quarter*	

TABL. 1.2. LUDNOŚĆ AKTYWNA ZAWODOWO WEDŁUG WIEKU
ECONOMICALLY ACTIVE POPULATION BY AGE

Wyszczególnienie *Specification*	Ogółem *Total*	Wiek 15-17 lat *years*	18-19	20-24	25-29	30-34	35-39	40-44	45-49
	w tysiącach								
2000 I kwartał *I quarter*	10408	10	66	1061	1345	1220	1397	1755	1662
II kwartał *II quarter*	10550	19	97	1144	1355	1223	1386	1737	1674
III kwartał *III quarter*	10493	20	134	1145	1384	1230	1355	1711	1657
IV kwartał *IV quarter*	10515	22	151	1149	1423	1247	1343	1695	1662
2001 I kwartał *I quarter*	10514	20	67	1061	1401	1244	1322	1703	1696
II kwartał *II quarter*	10559	21	76	1095	1440	1243	1327	1688	1674
III kwartał *III quarter*	10548	20	128	1134	1462	1255	1337	1646	1672
IV kwartał *IV quarter*	10450	21	135	1145	1453	1246	1299	1614	1660
2002 I kwartał *I quarter*	10405	15	58	985	1453	1256	1274	1616	1682
II kwartał *II quarter*	10416	19	66	1039	1473	1287	1296	1603	1648
III kwartał *III quarter*	10385	18	98	1096	1507	1288	1278	1565	1628
IV kwartał *IV quarter*	10329	14	116	1081	1516	1290	1242	1520	1611
2003 I kwartał *I quarter*	10281	8	55	899	1496	1282	1254	1501	1687
II kwartał *II quarter*	10385	16	66	986	1529	1308	1256	1503	1670
III kwartał *III quarter*	10361	14	106	1073	1547	1317	1256	1456	1633
IV kwartał *IV quarter*	10363	12	121	1101	1566	1330	1244	1397	1621
2004 I kwartał *I quarter*	10300	11	38	939	1544	1353	1236	1407	1651
II kwartał *II quarter*	10257	10	50	946	1553	1377	1225	1408	1624
III kwartał *III quarter*	10359	12	89	1016	1595	1388	1212	1380	1608
IV kwartał *IV quarter*	10410	15	105	1041	1613	1371	1207	1364	1601
2005 I kwartał *I quarter*	10270	6	31	891	1534	1387	1198	1341	1636
II kwartał *II quarter*	10244	3	52	918	1545	1392	1197	1318	1596
III kwartał *III quarter*	10423	8	80	1019	1601	1406	1200	1292	1573
IV kwartał *IV quarter*	10390	11	89	1013	1605	1427	1203	1279	1552
2006 I kwartał *I quarter*	10120	14	76	975	1563	1408	1167	1249	1516
II kwartał *II quarter*	10102	13	82	986	1558	1400	1171	1212	1482
III kwartał *III quarter*	10182	10	89	1013	1574	1426	1169	1177	1462
IV kwartał *IV quarter*	10081	12	83	976	1562	1429	1173	1186	1427
2007 I kwartał *I quarter*	9986	13	69	941	1536	1439	1169	1184	1390
II kwartał *II quarter*	10013	14	74	933	1497	1456	1179	1157	1392
III kwartał *III quarter*	10054	16	89	943	1505	1472	1187	1124	1387
IV kwartał *IV quarter*	10066	13	79	912	1559	1472	1193	1129	1349
2008 I kwartał *I quarter*	10071	13	73	928	1527	1470	1206	1147	1307
II kwartał *II quarter*	10099	11	76	887	1532	1476	1222	1143	1282
III kwartał *III quarter*	10171	9	88	900	1554	1473	1252	1144	1290
IV kwartał *IV quarter*	10227	11	79	919	1577	1492	1257	1135	1266
2009 I kwartał *I quarter*	10233	9	73	916	1565	1511	1258	1131	1253
II kwartał *II quarter*	10260	5	73	863	1575	1531	1282	1160	1231
III kwartał *III quarter*	10379	12	80	885	1547	1556	1307	1147	1255
IV kwartał *IV quarter*	10375	12	78	864	1567	1530	1312	1134	1239
2010 I kwartał *I quarter*	10474	15	81	849	1576	1552	1327	1144	1212
II kwartał *II quarter*	10524	14	79	834	1578	1558	1338	1161	1221
III kwartał *III quarter*	10628	7	79	886	1564	1577	1361	1161	1206
IV kwartał *IV quarter*	10612	8	65	808	1583	1586	1369	1159	1201
							WIEŚ		
1995 luty *February*	6223	33	105	654	700	861	1091	927	629
maj *May*	6418	58	120	669	711	855	1081	942	638
sierpień *August*	6549	89	191	687	713	862	1066	930	656
listopad *November*	6342	50	202	696	697	850	1050	921	666
1996 luty *February*	6150	22	109	665	703	813	1035	942	680
maj *May*	6370	44	122	689	707	824	1041	952	711
sierpień *August*	6656	106	209	725	714	836	1026	957	728
listopad *November*	6375	52	194	717	702	821	1002	943	708

Age								Wyszczególnienie *Specification*		
50-54	55-59	60-64	65 lat i więcej *years and more*	15-64 lat *years*	przed-produk-cyjny *pre-working*	produk-cyjny *working*	po-produk-cyjny *post-working*			
in thousands										
1101	428	227	136	10272	10	10178	220	I kwartał	*I quarter*	2000
1127	429	227	132	10417	19	10304	226	II kwartał	*II quarter*	
1095	421	219	123	10370	20	10261	212	III kwartał	*III quarter*	
1091	402	189	141	10375	22	10287	206	IV kwartał	*IV quarter*	
1189	458	209	141	10373	20	10268	226	I kwartał	*I quarter*	2001
1206	460	203	126	10433	21	10326	213	II kwartał	*II quarter*	
1143	447	185	120	10428	20	10337	191	III kwartał	*III quarter*	
1146	436	178	117	10333	21	10250	179	IV kwartał	*IV quarter*	
1254	486	194	130	10275	15	10191	200	I kwartał	*I quarter*	2002
1225	466	176	116	10300	19	10223	174	II kwartał	*II quarter*	
1186	447	163	112	10273	18	10200	168	III kwartał	*III quarter*	
1207	445	177	110	10219	14	10138	176	IV kwartał	*IV quarter*	
1269	516	206	109	10172	8	10088	185	I kwartał	*I quarter*	2003
1237	523	188	103	10281	16	10198	171	II kwartał	*II quarter*	
1193	509	157	100	10262	14	10189	158	III kwartał	*III quarter*	
1214	487	163	109	10254	12	10177	174	IV kwartał	*IV quarter*	
1285	537	176	123	10177	11	10095	194	I kwartał	*I quarter*	2004
1245	536	176	106	10151	10	10075	171	II kwartał	*II quarter*	
1242	553	166	100	10259	12	10185	162	III kwartał	*III quarter*	
1272	551	156	114	10296	15	10226	169	IV kwartał	*IV quarter*	
1326	618	176	125	10144	6	10073	191	I kwartał	*I quarter*	2005
1316	601	185	120	10124	3	10051	190	II kwartał	*II quarter*	
1320	612	199	115	10309	8	10228	188	III kwartał	*III quarter*	
1323	614	164	109	10281	11	10216	162	IV kwartał	*IV quarter*	
1293	593	156	110	10011	14	9954	152	I kwartał	*I quarter*	2006
1305	593	176	123	9979	13	9914	176	II kwartał	*II quarter*	
1313	648	188	112	10070	10	9993	180	III kwartał	*III quarter*	
1309	655	174	95	9986	12	9913	155	IV kwartał	*IV quarter*	
1320	650	172	101	9885	13	9821	152	I kwartał	*I quarter*	2007
1364	638	200	110	9903	14	9835	164	II kwartał	*II quarter*	
1353	675	206	97	9957	16	9876	162	III kwartał	*III quarter*	
1333	723	198	105	9961	13	9882	170	IV kwartał	*IV quarter*	
1337	749	206	108	9963	13	9891	167	I kwartał	*I quarter*	2008
1387	737	233	113	9986	11	9907	182	II kwartał	*II quarter*	
1384	746	226	105	10066	9	9989	174	III kwartał	*III quarter*	
1359	788	224	119	10107	11	10030	186	IV kwartał	*IV quarter*	
1348	816	237	116	10117	9	10025	199	I kwartał	*I quarter*	2009
1376	803	252	111	10150	5	10049	206	II kwartał	*II quarter*	
1385	835	261	111	10268	12	10172	195	III kwartał	*III quarter*	
1386	895	237	122	10253	12	10167	197	IV kwartał	*IV quarter*	
1395	904	285	133	10340	15	10223	235	I kwartał	*I quarter*	2010
1408	916	287	132	10392	14	10277	233	II kwartał	*II quarter*	
1397	966	291	132	10496	7	10391	230	III kwartał	*III quarter*	
1387	983	327	137	10476	8	10352	253	IV kwartał	*IV quarter*	
RURAL AREAS										
364	322	239	296	5927	33	5791	399	luty	*February*	1995
375	348	266	355	6063	58	5885	475	maj	*May*	
367	342	262	383	6166	89	5952	508	sierpień	*August*	
357	313	228	312	6030	50	5876	417	listopad	*November*	
362	326	214	279	5870	22	5754	374	luty	*February*	1996
369	328	234	349	6021	44	5871	454	maj	*May*	
381	310	264	399	6256	106	6023	527	sierpień	*August*	
377	287	238	333	6042	52	5880	443	listopad	*November*	

TABL. 1.2. LUDNOŚĆ AKTYWNA ZAWODOWO WEDŁUG WIEKU
ECONOMICALLY ACTIVE POPULATION BY AGE

Wyszczególnienie *Specification*		Ogółem *Total*	Wiek 15-17 lat *years*	18-19	20-24	25-29	30-34	35-39	40-44	45-49
		w tysiącach								
1997 luty	*February*	6190	32	93	667	703	801	987	963	730
maj	*May*	6321	46	114	691	712	798	992	956	739
sierpień	*August*	6510	92	188	733	730	801	988	957	729
listopad	*November*	6341	51	174	738	730	789	969	950	738
1998 luty	*February*	6205	32	94	676	726	778	960	953	750
maj	*May*	6306	43	110	676	742	788	948	956	761
sierpień	*August*	6470	85	174	713	758	787	938	963	765
listopad	*November*	6276	39	172	728	758	775	921	945	761
1999 listopad	*November*	6128	25	85	670	764	769	906	947	767
IV kwartał	*IV quarter*	6168	47	176	770	798	774	888	926	746
2000 I kwartał	*I quarter*	6073	35	91	714	812	772	859	940	781
II kwartał	*II quarter*	6134	48	99	711	819	778	853	932	777
III kwartał	*III quarter*	6324	82	154	742	835	793	855	928	762
IV kwartał	*IV quarter*	6266	56	171	749	834	784	845	919	785
2001 I kwartał	*I quarter*	6104	34	78	707	832	787	839	908	787
II kwartał	*II quarter*	6277	47	113	725	844	807	839	918	789
III kwartał	*III quarter*	6392	79	183	746	856	805	828	919	786
IV kwartał	*IV quarter*	6199	50	166	751	847	788	806	903	782
2002 I kwartał	*I quarter*	6073	30	74	689	842	788	821	887	801
II kwartał	*II quarter*	6181	43	100	703	857	796	823	889	809
III kwartał	*III quarter*	6307	56	146	738	853	806	819	899	811
IV kwartał	*IV quarter*	6208	35	151	748	833	799	812	894	819
2003 I kwartał	*I quarter*	6084	21	88	680	837	798	809	880	836
II kwartał	*II quarter*	6155	34	104	691	846	802	797	872	833
III kwartał	*III quarter*	6344	50	139	718	864	797	801	888	847
IV kwartał	*IV quarter*	6332	39	137	750	846	798	803	886	844
2004 I kwartał	*I quarter*	6228	32	76	681	853	802	812	877	865
II kwartał	*II quarter*	6247	32	87	708	851	817	813	872	867
III kwartał	*III quarter*	6362	51	108	754	842	818	795	866	870
IV kwartał	*IV quarter*	6406	42	117	772	850	828	805	858	870
2005 I kwartał	*I quarter*	6195	25	54	669	845	823	797	845	890
II kwartał	*II quarter*	6293	39	63	703	866	839	794	841	890
III kwartał	*III quarter*	6458	52	92	759	868	831	802	845	893
IV kwartał	*IV quarter*	6385	39	94	779	857	835	805	843	865
2006 I kwartał	*I quarter*	6152	25	97	751	824	833	780	821	841
II kwartał	*II quarter*	6175	38	87	729	829	828	784	818	834
III kwartał	*III quarter*	6349	57	97	769	849	830	782	815	859
IV kwartał	*IV quarter*	6239	36	93	750	822	822	782	813	855
2007 I kwartał	*I quarter*	6053	26	84	714	779	803	781	812	835
II kwartał	*II quarter*	6111	29	78	708	809	810	785	801	828
III kwartał	*III quarter*	6235	38	92	732	814	824	774	802	829
IV kwartał	*IV quarter*	6206	27	74	717	823	819	774	810	828
2008 I kwartał	*I quarter*	6112	20	75	703	806	812	791	781	831
II kwartał	*II quarter*	6181	20	74	706	829	810	801	774	828
III kwartał	*III quarter*	6347	22	100	724	847	824	795	789	833
IV kwartał	*IV quarter*	6341	18	80	700	849	839	806	794	842
2009 I kwartał	*I quarter*	6325	23	74	699	853	846	813	789	843
II kwartał	*II quarter*	6360	22	80	696	855	838	816	794	829
III kwartał	*III quarter*	6485	19	86	729	864	839	838	794	823
IV kwartał	*IV quarter*	6434	20	79	721	888	841	831	786	825
2010 I kwartał	*I quarter*	6410	23	72	709	892	854	843	792	825
II kwartał	*II quarter*	6509	21	76	692	899	874	851	800	812
III kwartał	*III quarter*	6570	24	89	704	900	865	861	799	804
IV kwartał	*IV quarter*	6494	19	89	675	900	856	862	791	801

Age								Wyszczególnienie *Specification*		
50-54	55-59	60-64	65 lat i więcej *years and more*	15-64 lat *years*	przed-produk-cyjny *pre-working*	produk-cyjny *working*	po-produk-cyjny *post-working*			
in thousands										
376	316	233	289	5901	32	5771	388	luty	*February*	1997
391	310	248	324	5997	46	5840	435	maj	*May*	
400	289	252	349	6161	92	5952	466	sierpień	*August*	
399	265	231	307	6034	51	5877	412	listopad	*November*	
438	276	219	303	5902	32	5777	395	luty	*February*	1998
447	290	225	318	5988	43	5850	413	maj	*May*	
450	280	220	336	6133	85	5948	437	sierpień	*August*	
433	248	206	289	5987	39	5852	386	listopad	*November*	
462	256	207	269	5858	25	5742	361	listopad	*November*	1999
450	209	156	228	5940	47	5829	292	IV kwartał	*IV quarter*	
478	218	153	220	5853	35	5750	287	I kwartał	*I quarter*	2000
494	228	164	230	5904	48	5788	298	II kwartał	*II quarter*	
518	235	173	246	6078	82	5927	315	III kwartał	*III quarter*	
521	213	159	229	6037	56	5910	299	IV kwartał	*IV quarter*	
541	224	153	213	5891	34	5790	280	I kwartał	*I quarter*	2001
538	251	174	232	6046	47	5928	303	II kwartał	*II quarter*	
554	237	163	237	6155	79	6004	309	III kwartał	*III quarter*	
546	208	140	212	5987	50	5873	276	IV kwartał	*IV quarter*	
553	235	147	206	5867	30	5773	269	I kwartał	*I quarter*	2002
554	249	155	203	5977	43	5873	265	II kwartał	*II quarter*	
578	241	150	212	6096	56	5980	271	III kwartał	*III quarter*	
559	237	124	198	6011	35	5920	253	IV kwartał	*IV quarter*	
576	271	117	170	5914	21	5842	220	I kwartał	*I quarter*	2003
588	272	131	185	5970	34	5883	238	II kwartał	*II quarter*	
597	282	148	213	6131	50	6018	276	III kwartał	*III quarter*	
592	280	145	212	6120	39	6017	276	IV kwartał	*IV quarter*	
635	289	141	167	6062	32	5973	223	I kwartał	*I quarter*	2004
615	291	127	168	6079	32	5995	220	II kwartał	*II quarter*	
621	300	127	210	6151	51	6046	264	III kwartał	*III quarter*	
635	288	123	218	6188	42	6094	270	IV kwartał	*IV quarter*	
660	299	117	173	6022	25	5955	215	I kwartał	*I quarter*	2005
662	319	115	161	6131	39	6048	206	II kwartał	*II quarter*	
661	339	121	197	6262	52	6157	249	III kwartał	*III quarter*	
649	324	113	182	6204	39	6117	230	IV kwartał	*IV quarter*	
649	288	96	146	6005	25	5944	182	I kwartał	*I quarter*	2006
675	310	97	145	6030	38	5952	185	II kwartał	*II quarter*	
684	331	120	155	6193	57	6085	207	III kwartał	*III quarter*	
673	333	120	140	6099	36	6015	189	IV kwartał	*IV quarter*	
646	332	110	131	5921	26	5857	169	I kwartał	*I quarter*	2007
664	348	119	132	5979	29	5907	175	II kwartał	*II quarter*	
688	374	117	150	6085	38	5999	198	III kwartał	*III quarter*	
686	368	126	154	6052	27	5973	205	IV kwartał	*IV quarter*	
691	350	120	131	5981	20	5919	173	I kwartał	*I quarter*	2008
709	370	134	125	6056	20	5986	174	II kwartał	*II quarter*	
743	405	133	133	6214	22	6138	188	III kwartał	*III quarter*	
749	409	119	135	6205	18	6144	178	IV kwartał	*IV quarter*	
755	387	119	123	6201	23	6140	161	I kwartał	*I quarter*	2009
768	405	129	128	6232	22	6162	176	II kwartał	*II quarter*	
782	434	143	134	6351	19	6284	182	III kwartał	*III quarter*	
784	423	132	103	6331	20	6266	149	IV kwartał	*IV quarter*	
772	411	122	96	6314	23	6247	140	I kwartał	*I quarter*	2010
797	433	142	113	6396	21	6326	163	II kwartał	*II quarter*	
791	461	152	122	6448	24	6372	174	III kwartał	*III quarter*	
780	469	147	107	6387	19	6320	156	IV kwartał	*IV quarter*	

TABL. 1.3. WSPÓŁCZYNNIKI AKTYWNOŚCI ZAWODOWEJ WEDŁUG WIEKU
ACTIVITY RATES BY AGE

Wyszczególnienie *Specification*	Ogółem *Total*	Wiek 15-17 lat *years*	18-19	20-24	25-29	30-34	35-39	40-44	45-49
	w %								
	OGÓŁEM								
1995 luty *February*	57.3	2.4	17.5	64.4	82.7	86.1	89.1	88.0	82.6
maj *May*	57.8	3.8	19.4	65.5	82.7	85.8	89.0	88.1	81.9
sierpień *August*	58.6	5.9	33.3	67.1	83.1	86.5	89.1	87.3	82.3
listopad *November*	57.8	3.6	36.2	68.1	83.1	87.4	88.6	86.5	81.6
1996 luty *February*	56.4	1.6	17.3	62.1	82.2	85.3	88.0	87.2	82.1
maj *May*	57.2	2.8	18.7	63.1	82.2	85.8	88.2	87.7	82.4
sierpień *August*	58.4	6.4	31.8	66.5	82.8	86.9	88.3	87.9	82.4
listopad *November*	57.3	3.7	33.3	66.9	82.5	86.7	87.9	87.0	81.3
1997 luty *February*	56.4	2.3	14.3	60.6	81.2	86.0	87.7	87.9	82.3
maj *May*	56.8	3.1	16.6	62.3	81.2	85.6	87.6	87.4	81.9
sierpień *August*	57.6	5.8	29.0	65.5	83.0	86.6	87.7	86.8	81.6
listopad *November*	56.8	3.7	30.4	67.1	81.9	85.7	87.8	86.7	80.8
1998 luty *February*	55.9	2.1	14.1	60.2	80.9	85.5	87.6	86.8	82.3
maj *May*	56.3	2.5	15.4	61.1	82.9	86.5	88.0	86.6	81.5
sierpień *August*	57.2	5.3	25.2	64.0	83.9	86.6	89.0	86.6	81.5
listopad *November*	56.6	2.8	27.1	66.1	83.5	85.4	88.4	86.1	81.4
1999 listopad *November*	55.5	1.5	11.7	59.4	82.3	86.2	88.3	86.1	81.8
IV kwartał *IV quarter*	56.1	3.5	29.7	68.0	84.0	87.5	88.7	85.8	79.9
2000 I kwartał *I quarter*	55.3	2.3	12.9	61.0	83.4	86.8	88.2	87.3	82.1
II kwartał *II quarter*	55.9	3.4	16.1	63.6	83.4	87.0	88.5	87.1	82.0
III kwartał *III quarter*	56.1	5.1	23.6	64.4	84.1	87.3	88.0	86.5	80.4
IV kwartał *IV quarter*	55.9	3.9	26.2	64.6	84.8	87.5	88.1	86.4	81.1
2001 I kwartał *I quarter*	55.3	2.7	11.9	60.1	83.4	87.5	88.1	87.0	82.1
II kwartał *II quarter*	55.8	3.5	15.2	61.8	84.5	87.8	88.8	87.6	81.2
III kwartał *III quarter*	56.0	5.1	24.7	63.6	84.8	87.8	89.2	86.9	80.8
IV kwartał *IV quarter*	55.2	3.7	23.7	64.4	84.0	87.0	88.0	86.6	80.5
2002 I kwartał *I quarter*	54.4	2.4	10.3	56.7	82.9	86.8	87.9	86.9	81.6
II kwartał *II quarter*	54.7	3.3	12.9	58.8	83.7	88.0	89.5	87.6	80.7
III kwartał *III quarter*	55.0	4.0	18.9	61.7	84.4	87.9	89.0	87.7	80.0
IV kwartał *IV quarter*	54.4	2.7	20.6	61.3	83.6	87.2	87.7	86.9	79.6
2003 I kwartał *I quarter*	53.8	1.6	11.0	52.7	82.6	86.3	88.6	86.8	82.6
II kwartał *II quarter*	54.2	2.8	13.1	55.6	83.7	87.0	88.6	87.6	82.0
III kwartał *III quarter*	54.7	3.7	19.1	59.1	84.6	86.6	89.1	87.5	81.2
IV kwartał *IV quarter*	54.6	2.9	20.3	60.6	84.3	86.6	89.0	86.3	80.7
2004 I kwartał *I quarter*	54.0	2.5	9.0	52.8	83.4	87.1	89.5	87.4	82.4
II kwartał *II quarter*	53.8	2.5	11.0	53.7	83.4	88.0	89.3	88.2	81.8
III kwartał *III quarter*	54.5	3.8	16.0	57.3	84.2	87.7	88.1	87.9	81.6
IV kwartał *IV quarter*	54.7	3.4	18.3	58.5	84.9	86.8	88.5	87.9	81.6
2005 I kwartał *I quarter*	53.6	1.9	7.1	50.3	81.9	86.8	88.4	87.8	83.8
II kwartał *II quarter*	53.9	2.6	9.8	52.4	83.2	87.3	88.4	87.8	83.2
III kwartał *III quarter*	55.1	3.7	14.9	57.5	85.3	87.2	89.1	87.9	83.3
IV kwartał *IV quarter*	54.8	3.1	16.1	58.1	85.2	87.9	89.6	88.4	82.4
2006 I kwartał *I quarter*	53.2	2.5	15.5	56.0	82.8	86.8	87.2	87.3	81.1
II kwartał *II quarter*	53.3	3.2	15.4	56.0	83.3	86.1	87.6	86.5	80.7
III kwartał *III quarter*	54.2	4.2	17.1	58.4	85.0	86.9	87.5	85.8	81.8
IV kwartał *IV quarter*	53.6	3.0	16.3	56.9	84.1	86.4	87.7	87.0	81.5
2007 I kwartał *I quarter*	52.7	2.5	14.4	54.8	82.0	85.7	87.4	87.6	80.3
II kwartał *II quarter*	53.0	2.8	14.3	54.8	81.7	86.4	87.7	86.5	81.2
III kwartał *III quarter*	53.6	3.5	17.2	56.4	82.2	87.4	87.2	85.6	82.2
IV kwartał *IV quarter*	53.6	2.7	14.6	55.4	84.5	86.9	87.1	86.8	81.8

Age								Wyszczególnienie *Specification*		
50-54	55-59	60-64	65 lat i więcej *years and more*	15-64 lat *years*	przed-produk-cyjny *pre-working*	produk-cyjny *working*	po-produk-cyjny *post-working*			
in %										
TOTAL										
69.6	46.1	25.4	10.3	65.4	2.4	73.0	11.9	luty	*February*	1995
69.6	47.3	26.5	11.7	65.8	3.8	73.3	13.3	maj	*May*	
69.9	45.4	26.1	12.0	66.7	5.9	74.2	13.6	sierpień	*August*	
68.3	41.6	24.5	9.9	66.1	3.6	73.8	11.4	listopad	*November*	
70.7	45.8	24.5	9.4	64.7	1.6	72.3	11.0	luty	*February*	1996
70.7	46.3	25.3	11.2	65.3	2.8	72.8	12.6	maj	*May*	
69.4	43.7	26.6	12.0	66.6	6.4	73.9	13.6	sierpień	*August*	
67.6	40.7	24.5	10.3	65.7	3.7	73.2	11.6	listopad	*November*	
70.2	46.2	26.3	9.6	64.7	2.3	72.1	11.3	luty	*February*	1997
69.6	47.2	27.6	10.6	65.0	3.1	72.3	12.5	maj	*May*	
68.2	44.2	26.3	11.2	65.9	5.8	73.2	12.7	sierpień	*August*	
66.1	41.3	24.1	10.0	65.2	3.7	72.6	11.3	listopad	*November*	
70.4	44.3	25.8	9.7	64.2	2.1	71.7	11.2	luty	*February*	1998
69.7	45.1	25.9	10.3	64.6	2.5	72.0	11.6	maj	*May*	
69.1	44.4	24.3	10.6	65.6	5.3	72.9	12.0	sierpień	*August*	
67.2	42.2	23.6	9.2	65.1	2.8	72.6	10.6	listopad	*November*	
69.6	45.0	25.8	8.6	64.0	1.5	71.5	10.3	listopad	*November*	1999
64.1	38.5	21.3	7.9	64.8	3.5	72.4	9.1	IV kwartał	*IV quarter*	
67.7	40.9	22.3	7.8	63.9	2.3	71.4	9.2	I kwartał	*I quarter*	2000
67.9	41.7	23.1	7.9	64.6	3.4	72.0	9.5	II kwartał	*II quarter*	
65.9	41.8	23.2	8.0	64.8	5.1	72.1	9.5	III kwartał	*III quarter*	
64.4	39.4	20.7	7.9	64.6	3.9	72.0	9.1	IV kwartał	*IV quarter*	
67.6	43.8	21.7	7.6	64.0	2.7	71.3	9.0	I kwartał	*I quarter*	2001
67.3	44.9	22.7	7.6	64.7	3.5	71.9	9.2	II kwartał	*II quarter*	
64.6	42.4	21.0	7.6	64.9	5.1	72.0	8.9	III kwartał	*III quarter*	
63.9	39.4	19.5	7.0	64.1	3.7	71.2	8.1	IV kwartał	*IV quarter*	
67.3	43.4	21.0	7.1	63.2	2.4	70.2	8.3	I kwartał	*I quarter*	2002
65.7	41.9	20.6	6.7	63.7	3.3	70.6	7.8	II kwartał	*II quarter*	
64.6	39.3	19.6	6.8	64.0	4.0	70.8	7.8	III kwartał	*III quarter*	
64.1	38.1	19.0	6.4	63.4	2.7	70.1	7.6	IV kwartał	*IV quarter*	
66.4	42.9	20.5	5.8	62.8	1.6	69.3	7.1	I kwartał	*I quarter*	2003
65.3	42.2	20.6	6.0	63.3	2.8	69.8	7.2	II kwartał	*II quarter*	
63.7	40.9	19.7	6.5	63.8	3.7	70.2	7.6	III kwartał	*III quarter*	
63.9	38.7	20.1	6.6	63.7	2.9	70.0	7.9	IV kwartał	*IV quarter*	
67.5	40.6	20.8	5.9	63.1	2.5	69.3	7.3	I kwartał	*I quarter*	2004
65.1	39.7	20.0	5.6	63.0	2.5	69.1	6.8	II kwartał	*II quarter*	
64.9	40.0	19.5	6.3	63.6	3.8	69.7	7.4	III kwartał	*III quarter*	
66.1	38.4	18.7	6.7	63.9	3.4	70.0	7.6	IV kwartał	*IV quarter*	
68.6	41.1	19.7	6.0	62.7	1.9	68.8	7.1	I kwartał	*I quarter*	2005
68.2	40.3	20.3	5.7	63.2	2.6	69.1	6.9	II kwartał	*II quarter*	
68.1	40.7	21.8	6.3	64.5	3.7	70.5	7.6	III kwartał	*III quarter*	
67.6	39.3	19.0	5.8	64.3	3.1	70.3	6.8	IV kwartał	*IV quarter*	
66.4	36.1	17.4	5.1	62.6	2.5	68.5	5.8	I kwartał	*I quarter*	2006
67.7	36.6	18.5	5.4	62.7	3.2	68.6	6.2	II kwartał	*II quarter*	
68.3	39.3	20.5	5.4	63.8	4.2	69.7	6.7	III kwartał	*III quarter*	
67.7	39.2	19.3	4.7	63.3	3.0	69.2	5.9	IV kwartał	*IV quarter*	
67.1	38.5	18.3	4.6	62.2	2.5	68.2	5.5	I kwartał	*I quarter*	2007
69.2	38.3	20.1	4.8	62.6	2.8	68.5	5.8	II kwartał	*II quarter*	
69.6	40.5	19.9	4.9	63.3	3.5	69.2	6.1	III kwartał	*III quarter*	
68.9	41.8	19.4	5.2	63.2	2.7	69.2	6.3	IV kwartał	*IV quarter*	

TABL. 1.3. WSPÓŁCZYNNIKI AKTYWNOŚCI ZAWODOWEJ WEDŁUG WIEKU
ACTIVITY RATES BY AGE

Wyszczególnienie *Specification*	Ogółem *Total*	Wiek 15-17 lat *years*	18-19	20-24	25-29	30-34	35-39	40-44	45-49
	w %								
2008 I kwartał *I quarter*	53.2	2.2	14.2	55.8	82.4	86.1	87.8	86.7	81.2
II kwartał *II quarter*	53.5	2.1	14.5	55.0	82.9	85.7	88.1	86.4	81.1
III kwartał *III quarter*	54.2	2.1	18.2	56.7	83.9	85.6	88.4	87.3	82.4
IV kwartał *IV quarter*	54.3	2.0	15.5	57.1	84.3	86.4	88.4	87.3	82.8
2009 I kwartał *I quarter*	54.1	2.2	14.4	57.5	83.5	86.8	87.9	87.1	83.2
II kwartał *II quarter*	54.3	1.9	14.9	56.1	83.6	86.7	88.1	88.6	82.6
III kwartał *III quarter*	55.0	2.1	16.4	58.6	82.6	87.1	89.0	88.0	84.1
IV kwartał *IV quarter*	54.7	2.3	15.5	58.1	83.8	85.8	88.0	87.0	84.3
2010 I kwartał *I quarter*	54.9	2.7	15.2	57.7	83.9	86.5	88.2	87.8	84.0
II kwartał *II quarter*	55.3	2.5	15.5	57.0	84.1	87.0	88.0	88.6	84.5
III kwartał *III quarter*	55.8	2.4	17.0	60.0	83.5	86.9	88.5	88.2	84.2
IV kwartał *IV quarter*	55.4	1.9	15.6	56.4	84.2	86.6	87.9	87.5	84.5
							Mężczyźni		
1995 luty *February*	65.4	2.6	22.3	70.9	93.9	94.5	94.6	92.0	85.0
maj *May*	65.8	4.6	24.8	71.9	93.9	94.6	94.0	91.7	84.1
sierpień *August*	66.4	7.9	37.0	74.4	94.3	94.6	93.9	90.0	85.1
listopad *November*	66.0	4.6	41.6	76.5	94.4	94.8	93.8	89.5	84.9
1996 luty *February*	64.6	2.0	22.4	69.9	93.2	94.3	93.6	91.3	85.1
maj *May*	64.9	3.7	22.4	70.6	91.8	94.2	93.7	91.7	85.4
sierpień *August*	66.2	8.6	36.3	73.6	93.4	94.3	93.7	91.0	85.3
listopad *November*	65.4	5.1	39.2	74.1	93.8	94.1	92.7	90.7	84.3
1997 luty *February*	64.4	3.3	18.5	66.9	92.3	94.8	92.5	92.3	85.7
maj *May*	64.9	4.2	20.8	69.2	92.5	94.7	93.1	91.9	85.4
sierpień *August*	65.7	7.5	32.5	72.6	93.8	94.9	93.8	90.7	85.9
listopad *November*	65.0	5.2	34.5	73.8	93.9	94.2	93.5	89.8	84.4
1998 luty *February*	63.9	3.1	18.8	66.2	91.8	94.7	92.6	91.1	85.5
maj *May*	64.2	2.9	20.1	66.5	92.9	94.8	93.4	91.4	85.9
sierpień *August*	65.2	6.2	29.5	70.1	94.0	94.7	94.7	91.1	85.9
listopad *November*	64.4	3.3	29.7	73.4	94.1	94.6	93.5	89.4	84.9
1999 listopad *November*	63.1	1.9	15.0	64.9	91.6	95.3	93.7	89.6	85.5
IV kwartał *IV quarter*	63.7	5.0	28.2	74.7	93.0	95.1	94.0	89.2	84.4
2000 I kwartał *I quarter*	62.4	2.8	15.7	64.2	92.7	94.9	94.0	90.6	85.5
II kwartał *II quarter*	63.1	3.8	19.2	68.0	92.0	95.5	94.4	90.9	84.4
III kwartał *III quarter*	63.6	6.5	27.3	70.2	92.7	95.1	93.4	90.6	83.3
IV kwartał *IV quarter*	63.7	5.2	29.5	70.9	94.8	94.7	94.1	89.9	84.3
2001 I kwartał *I quarter*	62.8	3.5	14.7	65.4	93.0	95.4	94.6	90.0	85.6
II kwartał *II quarter*	62.8	3.4	18.4	66.2	93.5	95.6	94.1	90.3	84.0
III kwartał *III quarter*	63.3	5.9	27.7	68.9	93.3	95.5	93.9	90.1	83.5
IV kwartał *IV quarter*	62.9	5.0	25.3	70.4	93.3	94.8	94.0	90.7	83.8
2002 I kwartał *I quarter*	61.7	3.3	13.0	61.6	91.8	94.9	94.1	90.4	85.4
II kwartał *II quarter*	61.9	3.8	16.4	64.2	92.2	95.9	94.7	91.0	83.6
III kwartał *III quarter*	62.3	4.1	22.0	67.7	92.3	95.7	94.0	91.4	83.1
IV kwartał *IV quarter*	62.0	2.9	23.0	68.8	92.3	95.2	93.2	90.5	82.4
2003 I kwartał *I quarter*	61.0	2.3	14.1	57.8	90.5	94.9	93.5	90.7	85.2
II kwartał *II quarter*	61.4	4.0	17.3	61.1	90.9	94.6	93.3	91.4	84.5
III kwartał *III quarter*	62.1	4.0	22.6	65.4	92.5	93.8	93.9	91.3	84.7
IV kwartał *IV quarter*	62.2	3.2	22.6	67.7	92.7	94.2	94.2	89.7	84.0
2004 I kwartał *I quarter*	61.3	2.9	12.3	58.5	90.2	95.6	94.6	91.0	84.9
II kwartał *II quarter*	61.4	2.8	14.0	60.0	91.2	95.5	94.4	92.0	84.6
III kwartał *III quarter*	61.9	4.5	18.7	63.1	92.4	94.7	93.2	91.2	84.4
IV kwartał *IV quarter*	62.5	4.3	21.9	64.5	92.4	94.6	93.9	91.6	84.1

Age								Wyszczególnienie *Specification*		
50-54	55-59	60-64	65 lat i więcej *years and more*	15-64 lat *years*	przed-produk-cyjny *pre-working*	produk-cyjny *working*	po-produk-cyjny *post-working*			
in %										
69.1	41.7	19.1	4.8	62.8	2.2	68.9	5.7	I kwartał	*I quarter*	2008
71.3	41.7	20.9	4.7	63.1	2.1	69.2	6.0	II kwartał	*II quarter*	
72.4	43.1	19.9	4.7	64.0	2.1	70.2	6.0	III kwartał	*III quarter*	
71.7	44.6	18.5	5.1	64.0	2.0	70.3	6.0	IV kwartał	*IV quarter*	
71.4	44.5	18.7	4.7	63.9	2.2	70.1	5.9	I kwartał	*I quarter*	2009
72.9	44.4	19.6	4.7	64.1	1.9	70.2	6.3	II kwartał	*II quarter*	
73.8	46.5	20.2	4.8	64.9	2.1	71.2	6.2	III kwartał	*III quarter*	
74.1	48.0	18.1	4.4	64.6	2.3	71.0	5.6	IV kwartał	*IV quarter*	
74.0	47.6	19.4	4.5	64.8	2.7	71.1	6.0	I kwartał	*I quarter*	2010
75.8	48.6	20.0	4.8	65.3	2.5	71.6	6.4	II kwartał	*II quarter*	
75.7	51.2	20.2	5.0	65.8	2.4	72.2	6.4	III kwartał	*III quarter*	
75.5	51.8	21.0	4.8	65.4	1.9	71.8	6.5	IV kwartał	*IV quarter*	
Males										
77.1	58.4	33.3	15.0	72.0	2.6	77.9	15.0	luty	*February*	1995
77.0	58.5	34.3	16.5	72.2	4.6	78.0	16.5	maj	*May*	
76.3	56.4	33.3	16.7	73.0	7.9	78.6	16.7	sierpień	*August*	
76.1	52.6	32.8	14.3	72.8	4.6	78.7	14.3	listopad	*November*	
79.0	57.2	32.6	12.8	71.5	2.0	77.5	12.8	luty	*February*	1996
77.5	57.1	33.0	15.2	71.6	3.7	77.4	15.2	maj	*May*	
75.5	53.8	34.0	17.0	72.8	8.6	78.3	17.0	sierpień	*August*	
75.1	51.8	32.9	14.8	72.2	5.1	78.0	14.8	listopad	*November*	
77.2	58.4	35.5	13.6	71.2	3.3	77.1	13.6	luty	*February*	1997
77.1	58.0	35.9	15.2	71.6	4.2	77.5	15.2	maj	*May*	
73.9	54.5	33.8	16.5	72.4	7.5	78.1	16.5	sierpień	*August*	
72.5	52.9	32.4	14.8	71.8	5.2	77.6	14.8	listopad	*November*	
77.5	55.5	35.3	14.3	70.7	3.1	76.6	14.3	luty	*February*	1998
76.5	55.7	35.4	14.8	71.0	2.9	76.9	14.8	maj	*May*	
75.5	56.5	31.6	15.3	72.1	6.2	77.8	15.3	sierpień	*August*	
72.8	54.6	31.1	13.3	71.4	3.3	77.4	13.3	listopad	*November*	
75.3	56.8	35.1	13.0	70.0	1.9	76.0	13.0	listopad	*November*	1999
70.9	49.0	29.2	12.2	70.8	5.0	76.6	12.2	IV kwartał	*IV quarter*	
72.1	52.7	29.9	12.1	69.4	2.8	75.3	12.1	I kwartał	*I quarter*	2000
72.8	52.4	30.2	12.5	70.2	3.8	76.0	12.5	II kwartał	*II quarter*	
73.3	50.7	30.7	12.3	70.8	6.5	76.4	12.3	III kwartał	*III quarter*	
72.8	49.7	28.1	12.3	70.9	5.2	76.7	12.3	IV kwartał	*IV quarter*	
72.6	56.2	28.2	12.3	69.9	3.5	75.6	12.3	I kwartał	*I quarter*	2001
71.5	56.3	29.3	11.9	70.0	3.4	75.7	11.9	II kwartał	*II quarter*	
71.0	53.4	27.5	11.9	70.5	5.9	76.0	11.9	III kwartał	*III quarter*	
69.8	51.0	26.1	11.0	70.2	5.0	75.7	11.0	IV kwartał	*IV quarter*	
72.1	52.1	28.6	11.0	68.9	3.3	74.3	11.0	I kwartał	*I quarter*	2002
70.6	51.5	29.2	9.8	69.4	3.8	74.7	9.8	II kwartał	*II quarter*	
69.9	50.5	27.4	10.0	69.8	4.1	75.1	10.0	III kwartał	*III quarter*	
71.3	48.9	25.1	9.8	69.5	2.9	74.8	9.8	IV kwartał	*IV quarter*	
71.7	53.5	27.8	9.4	68.4	2.3	73.5	9.4	I kwartał	*I quarter*	2003
71.4	52.1	28.3	8.8	69.0	4.0	74.0	8.8	II kwartał	*II quarter*	
70.3	52.6	26.3	8.7	69.8	4.0	74.8	8.7	III kwartał	*III quarter*	
70.6	51.3	25.6	9.3	69.8	3.2	74.8	9.3	IV kwartał	*IV quarter*	
74.4	51.8	27.5	9.1	68.9	2.9	73.7	9.1	I kwartał	*I quarter*	2004
72.2	50.8	27.1	8.7	69.0	2.8	73.8	8.7	II kwartał	*II quarter*	
72.5	51.1	25.8	8.9	69.6	4.5	74.3	8.9	III kwartał	*III quarter*	
74.0	49.8	25.4	10.2	70.1	4.3	74.7	10.2	IV kwartał	*IV quarter*	

TABL. 1.3. WSPÓŁCZYNNIKI AKTYWNOŚCI ZAWODOWEJ WEDŁUG WIEKU
ACTIVITY RATES BY AGE

Wyszczególnienie *Specification*	Ogółem *Total*	Wiek 15-17 lat *years*	18-19	20-24	25-29	30-34	35-39	40-44	45-49
	w %								
2005 I kwartał *I quarter*	61.5	2.7	10.2	55.7	90.0	95.3	94.4	92.1	86.2
II kwartał *II quarter*	61.8	3.6	12.2	57.8	90.8	95.4	94.2	91.8	86.4
III kwartał *III quarter*	62.8	4.9	17.0	63.1	92.4	94.4	93.7	92.0	86.9
IV kwartał *IV quarter*	62.6	4.4	16.8	64.1	92.3	95.2	94.4	92.4	85.6
2006 I kwartał *I quarter*	61.3	3.3	16.8	61.4	90.9	94.9	92.8	91.5	84.0
II kwartał *II quarter*	61.6	3.9	17.7	61.3	90.6	93.9	93.2	91.4	83.9
III kwartał *III quarter*	62.4	5.5	19.5	64.3	91.9	94.1	93.5	90.2	85.5
IV kwartał *IV quarter*	61.9	4.1	18.6	61.8	92.3	94.2	93.4	91.0	85.3
2007 I kwartał *I quarter*	61.1	3.7	17.2	59.9	89.7	93.9	93.4	91.2	84.1
II kwartał *II quarter*	61.6	3.8	16.1	61.7	89.7	93.4	93.9	90.8	83.8
III kwartał *III quarter*	61.8	4.8	19.1	61.8	89.9	93.7	93.2	90.2	85.2
IV kwartał *IV quarter*	61.9	3.4	16.2	61.4	91.9	93.2	93.0	92.0	85.1
2008 I kwartał *I quarter*	61.8	3.0	15.9	61.3	91.6	93.4	93.4	91.5	84.9
II kwartał *II quarter*	62.2	2.2	16.2	61.1	91.5	93.6	94.5	90.9	84.4
III kwartał *III quarter*	62.7	2.6	20.8	62.8	91.0	93.7	94.6	91.4	86.1
IV kwartał *IV quarter*	62.8	2.3	16.9	64.4	90.9	94.2	94.4	91.8	86.6
2009 I kwartał *I quarter*	62.7	2.7	15.6	64.5	91.0	94.9	93.9	92.3	86.2
II kwartał *II quarter*	62.9	2.0	17.4	63.0	91.2	95.1	93.6	93.6	85.6
III kwartał *III quarter*	63.8	2.3	19.6	66.1	91.9	94.9	94.5	91.5	87.3
IV kwartał *IV quarter*	63.2	3.1	19.2	66.5	90.9	94.5	93.5	90.5	86.7
2010 I kwartał *I quarter*	63.2	3.5	18.2	64.9	91.4	94.5	93.9	92.2	85.8
II kwartał *II quarter*	63.6	3.3	17.3	64.3	91.3	94.4	93.8	93.1	86.3
III kwartał *III quarter*	64.2	3.0	19.9	66.9	91.4	94.8	93.7	92.2	86.7
IV kwartał *IV quarter*	63.9	2.9	18.1	64.5	91.7	94.7	93.0	91.9	87.1
							Kobiety		
1995 luty *February*	49.9	2.0	12.2	57.6	70.9	77.6	83.5	84.1	80.3
maj *May*	50.5	2.9	13.8	58.8	70.7	76.9	84.0	84.6	79.9
sierpień *August*	51.5	3.8	29.4	59.4	71.3	78.2	84.3	84.7	79.6
listopad *November*	50.3	2.6	30.6	59.3	71.1	79.7	83.3	83.4	78.4
1996 luty *February*	49.0	1.2	12.0	53.9	70.6	76.1	82.3	83.2	79.1
maj *May*	50.0	2.0	14.9	55.2	72.0	77.2	82.7	83.8	79.5
sierpień *August*	51.2	4.1	27.2	58.9	71.6	79.3	82.9	85.0	79.5
listopad *November*	49.9	2.3	27.1	59.4	70.3	79.2	83.1	83.4	78.5
1997 luty *February*	49.0	1.2	10.0	54.1	69.5	77.1	82.7	83.5	79.0
maj *May*	49.3	1.8	12.2	55.1	69.3	76.4	82.0	83.0	78.4
sierpień *August*	50.2	4.0	25.3	58.0	71.7	78.1	81.6	83.0	77.5
listopad *November*	49.3	2.0	26.2	60.0	69.2	77.0	81.9	83.6	77.4
1998 luty *February*	48.6	1.1	9.4	54.0	69.4	76.1	82.6	82.6	79.2
maj *May*	49.0	2.1	10.5	55.4	72.3	78.1	82.5	81.9	77.2
sierpień *August*	49.8	4.3	20.8	57.6	73.3	78.1	83.2	82.2	77.2
listopad *November*	49.4	2.3	24.4	58.5	72.4	76.0	83.2	82.8	78.1
1999 listopad *November*	48.6	1.0	8.3	53.7	72.7	76.9	82.9	82.6	78.2
IV kwartał *IV quarter*	49.0	1.9	31.3	61.0	74.5	79.5	83.2	82.5	75.6
2000 I kwartał *I quarter*	48.7	1.8	10.0	57.6	73.8	78.5	82.4	84.1	78.8
II kwartał *II quarter*	49.2	2.9	12.9	59.0	74.4	78.2	82.5	83.3	79.7
III kwartał *III quarter*	49.1	3.7	19.8	58.3	75.1	79.4	82.5	82.4	77.7
IV kwartał *IV quarter*	48.6	2.7	22.9	58.1	74.5	80.1	82.0	82.8	78.0
2001 I kwartał *I quarter*	48.4	2.0	8.9	54.6	73.4	79.3	81.6	84.0	78.7
II kwartał *II quarter*	49.4	3.6	11.9	57.2	75.2	79.8	83.5	84.9	78.4
III kwartał *III quarter*	49.4	4.3	21.6	58.2	76.0	79.7	84.4	83.9	78.2
IV kwartał *IV quarter*	48.2	2.4	22.2	58.1	74.4	78.9	81.8	82.6	77.4

Age										
50-54	55-59	60-64	65 lat i więcej *years and more*	15-64 lat *years*	przed-produk-cyjny *pre-working*	produk-cyjny *working*	po-produk-cyjny *post-working*	Wyszczególnienie *Specification*		
in %										
76.1	53.2	27.4	10.1	69.1	2.7	73.7	10.1	I kwartał	*I quarter*	2005
76.2	52.2	27.7	8.7	69.5	3.6	74.2	8.7	II kwartał	*II quarter*	
76.0	52.4	29.0	9.3	70.7	4.9	75.3	9.3	III kwartał	*III quarter*	
75.4	51.6	26.5	9.0	70.5	4.4	75.1	9.0	IV kwartał	*IV quarter*	
74.3	48.8	26.3	8.3	69.2	3.3	73.7	8.3	I kwartał	*I quarter*	2006
76.7	49.7	26.9	8.9	69.5	3.9	73.9	8.9	II kwartał	*II quarter*	
76.2	53.2	27.6	8.4	70.5	5.5	74.9	8.4	III kwartał	*III quarter*	
75.4	54.5	26.4	6.9	70.1	4.1	74.6	6.9	IV kwartał	*IV quarter*	
75.6	52.8	27.3	7.2	69.2	3.7	73.6	7.2	I kwartał	*I quarter*	2007
76.7	53.2	30.5	8.0	69.6	3.8	74.0	8.0	II kwartał	*II quarter*	
76.3	55.4	28.3	7.7	69.9	4.8	74.3	7.7	III kwartał	*III quarter*	
75.9	57.4	27.2	7.6	70.0	3.4	74.4	7.6	IV kwartał	*IV quarter*	
75.7	57.1	28.8	7.4	70.0	3.0	74.4	7.4	I kwartał	*I quarter*	2008
78.0	57.1	30.9	8.0	70.3	2.2	74.7	8.0	II kwartał	*II quarter*	
78.5	59.2	28.4	7.4	71.0	2.6	75.4	7.4	III kwartał	*III quarter*	
77.2	60.7	27.5	7.5	71.1	2.3	75.4	7.5	IV kwartał	*IV quarter*	
76.6	60.5	26.9	7.4	71.0	2.7	75.2	7.4	I kwartał	*I quarter*	2009
78.4	60.8	26.5	7.7	71.2	2.0	75.4	7.7	II kwartał	*II quarter*	
79.2	62.5	29.6	7.8	72.2	2.3	76.4	7.8	III kwartał	*III quarter*	
78.6	63.1	26.5	6.9	71.7	3.1	75.7	6.9	IV kwartał	*IV quarter*	
77.7	63.6	27.0	7.1	71.6	3.5	75.6	7.1	I kwartał	*I quarter*	2010
80.3	63.1	28.0	8.1	71.9	3.3	75.9	8.1	II kwartał	*II quarter*	
80.0	65.4	28.9	8.1	72.6	3.0	76.6	8.1	III kwartał	*III quarter*	
80.0	66.2	29.7	7.6	72.4	2.9	76.3	7.6	IV kwartał	*IV quarter*	
Females										
62.7	35.2	18.8	7.4	59.0	2.0	67.8	10.6	luty	*February*	1995
62.8	37.5	20.0	8.8	59.5	2.9	68.3	11.9	maj	*May*	
64.0	35.8	20.2	9.3	60.6	3.8	69.4	12.2	sierpień	*August*	
61.2	31.9	17.8	7.3	59.6	2.6	68.5	10.1	listopad	*November*	
63.1	35.8	17.7	7.4	58.0	1.2	66.8	10.2	luty	*February*	1996
64.5	36.8	19.0	8.7	59.0	2.0	67.8	11.4	maj	*May*	
63.7	34.9	20.4	9.0	60.5	4.1	69.1	12.1	sierpień	*August*	
60.8	31.0	17.6	7.6	59.2	2.3	68.1	10.2	listopad	*November*	
63.6	35.6	18.7	7.3	58.2	1.2	66.8	10.3	luty	*February*	1997
62.7	37.8	20.9	7.8	58.4	1.8	66.8	11.2	maj	*May*	
63.0	35.2	20.1	7.9	59.5	4.0	68.0	11.0	sierpień	*August*	
60.2	31.2	17.3	7.1	58.6	2.0	67.4	9.7	listopad	*November*	
63.9	34.6	17.9	6.9	57.8	1.1	66.4	9.7	luty	*February*	1998
63.4	35.8	18.1	7.5	58.3	2.1	66.8	10.2	maj	*May*	
63.1	33.7	18.5	7.7	59.2	4.3	67.7	10.4	sierpień	*August*	
61.9	31.2	17.4	6.7	58.9	2.3	67.6	9.4	listopad	*November*	
64.4	34.7	18.2	6.0	58.0	1.0	66.6	9.0	listopad	*November*	1999
57.8	29.3	14.9	5.4	58.8	1.9	67.8	7.7	IV kwartał	*IV quarter*	
63.7	30.5	16.1	5.1	58.5	1.8	67.3	7.8	I kwartał	*I quarter*	2000
63.3	32.3	17.4	5.0	59.2	2.9	67.8	8.1	II kwartał	*II quarter*	
59.0	34.0	17.0	5.3	59.0	3.7	67.5	8.2	III kwartał	*III quarter*	
56.5	30.2	14.7	5.3	58.4	2.7	67.0	7.6	IV kwartał	*IV quarter*	
62.9	32.9	16.4	4.8	58.2	2.0	66.7	7.6	I kwartał	*I quarter*	2001
63.4	34.7	17.3	5.0	59.5	3.6	67.9	8.0	II kwartał	*II quarter*	
58.6	32.7	15.8	5.0	59.4	4.3	67.8	7.5	III kwartał	*III quarter*	
58.3	29.1	14.0	4.5	58.1	2.4	66.5	6.7	IV kwartał	*IV quarter*	

TABL. 1.3. WSPÓŁCZYNNIKI AKTYWNOŚCI ZAWODOWEJ WEDŁUG WIEKU
ACTIVITY RATES BY AGE

Wyszczególnienie *Specification*	Ogółem *Total*	Wiek 15-17 lat *years*	18-19	20-24	25-29	30-34	35-39	40-44	45-49
	w %								
2002 I kwartał *I quarter*	47.7	1.5	7.4	51.6	73.5	78.5	81.4	83.3	77.9
II kwartał *II quarter*	48.2	2.8	9.2	53.2	74.9	79.7	84.1	84.1	77.9
III kwartał *III quarter*	48.3	3.8	15.7	55.4	76.1	79.9	83.9	83.9	77.0
IV kwartał *IV quarter*	47.4	2.6	18.2	53.4	74.5	78.9	82.0	83.3	76.8
2003 I kwartał *I quarter*	47.1	0.9	7.8	47.3	74.3	77.4	83.6	82.9	80.0
II kwartał *II quarter*	47.7	1.6	9.0	49.8	76.2	79.1	83.8	83.8	79.4
III kwartał *III quarter*	47.9	3.3	15.4	52.4	76.4	79.0	84.1	83.8	77.9
IV kwartał *IV quarter*	47.6	2.6	17.9	53.3	75.4	78.7	83.7	83.0	77.6
2004 I kwartał *I quarter*	47.2	2.2	5.5	46.7	76.3	78.4	84.2	83.9	80.0
II kwartał *II quarter*	46.9	2.3	7.8	47.1	75.2	80.1	84.0	84.4	79.1
III kwartał *III quarter*	47.6	2.9	13.1	51.2	75.8	80.5	82.8	84.6	78.9
IV kwartał *IV quarter*	47.6	2.5	14.6	52.3	76.9	78.6	83.0	84.2	79.1
2005 I kwartał *I quarter*	46.3	1.0	3.9	44.7	73.6	78.0	82.2	83.4	81.5
II kwartał *II quarter*	46.7	1.5	7.4	46.7	75.2	78.9	82.4	83.6	80.1
III kwartał *III quarter*	48.0	2.3	12.8	51.7	77.8	79.8	84.3	83.8	79.8
IV kwartał *IV quarter*	47.6	1.9	15.4	51.8	77.8	80.3	84.7	84.4	79.3
2006 I kwartał *I quarter*	45.8	1.5	14.3	50.4	74.3	78.4	81.3	83.1	78.2
II kwartał *II quarter*	45.7	2.4	12.9	50.4	75.5	77.8	81.8	81.6	77.5
III kwartał *III quarter*	46.7	2.8	14.7	52.4	77.7	79.4	81.3	81.3	78.2
IV kwartał *IV quarter*	46.0	1.9	14.0	51.8	75.5	78.3	82.0	82.8	77.7
2007 I kwartał *I quarter*	45.0	1.0	11.6	49.5	73.8	77.2	81.3	83.9	76.6
II kwartał *II quarter*	45.2	1.7	12.5	47.5	73.2	79.1	81.3	82.2	78.7
III kwartał *III quarter*	46.1	2.1	15.1	50.8	74.1	80.7	81.0	81.0	79.1
IV kwartał *IV quarter*	46.0	1.9	13.0	49.0	76.5	80.4	81.0	81.6	78.6
2008 I kwartał *I quarter*	45.3	1.3	12.5	50.0	72.6	78.4	82.1	81.8	77.6
II kwartał *II quarter*	45.5	1.9	12.9	48.7	73.9	77.4	81.5	81.9	77.8
III kwartał *III quarter*	46.4	1.5	15.6	50.3	76.3	77.2	82.1	83.1	78.9
IV kwartał *IV quarter*	46.4	1.7	14.1	49.5	77.2	78.2	82.1	82.7	79.0
2009 I kwartał *I quarter*	46.3	1.7	13.1	50.3	75.5	78.3	81.7	81.7	80.3
II kwartał *II quarter*	46.4	1.7	12.4	48.7	75.5	78.0	82.4	83.5	79.5
III kwartał *III quarter*	46.9	1.9	13.0	50.6	72.8	79.0	83.4	84.4	80.9
IV kwartał *IV quarter*	46.9	1.4	11.7	49.3	76.2	76.6	82.3	83.5	82.0
2010 I kwartał *I quarter*	47.2	2.1	12.1	50.1	76.0	78.3	82.3	83.2	82.3
II kwartał *II quarter*	47.6	1.6	13.7	49.4	76.4	79.3	82.0	84.0	82.7
III kwartał *III quarter*	48.0	1.6	13.8	52.7	75.3	78.6	83.0	84.1	81.6
IV kwartał *IV quarter*	47.6	1.1	13.1	47.8	76.3	78.2	82.6	83.1	81.9
							MIASTA		
1995 luty *February*	55.7	0.9	13.0	58.4	81.9	85.9	88.6	88.5	82.8
maj *May*	55.4	1.1	14.2	59.5	81.1	85.1	88.4	88.0	82.2
sierpień *August*	56.0	1.7	26.1	61.1	81.7	85.2	89.0	87.6	82.5
listopad *November*	55.9	1.6	29.2	62.5	82.9	86.8	88.6	86.8	81.8
1996 luty *February*	55.0	0.7	12.3	55.7	81.2	85.4	88.1	87.2	82.6
maj *May*	55.0	0.9	12.8	56.2	81.3	85.2	87.6	87.7	81.9
sierpień *August*	55.5	1.3	21.8	59.7	82.1	85.9	88.1	87.9	81.4
listopad *November*	55.3	1.6	25.9	61.1	82.5	86.1	88.0	87.1	81.4
1997 luty *February*	55.0	0.9	9.9	54.8	80.8	86.0	88.1	87.7	82.2
maj *May*	55.0	1.0	10.7	56.3	80.7	85.4	87.1	87.4	81.4
sierpień *August*	55.4	1.5	20.4	59.1	82.8	86.5	86.9	86.5	82.0
listopad *November*	55.2	1.6	24.6	61.5	81.3	85.8	87.5	86.8	80.7
1998 luty *February*	54.7	0.7	9.8	54.8	80.7	86.0	87.3	87.1	82.7
maj *May*	54.8	0.5	9.7	56.2	82.9	86.6	87.8	86.6	81.0
sierpień *August*	55.3	1.4	16.8	58.8	83.8	86.4	89.2	86.1	81.1
listopad *November*	55.5	1.3	20.1	61.6	83.8	85.4	88.7	86.4	81.5
1999 listopad *November*	54.9	0.2	7.4	54.8	82.1	87.1	89.0	86.4	82.0

Age								Wyszczególnienie *Specification*		
50-54	55-59	60-64	65 lat i więcej *years and more*	15-64 lat *years*	przed-produk-cyjny *pre-working*	produk-cyjny *working*	po-produk-cyjny *post-working*			
in %										
62.7	35.7	14.8	4.7	57.6	1.5	65.7	7.0	I kwartał	*I quarter*	2002
61.1	33.5	13.5	4.8	58.1	2.8	66.3	6.8	II kwartał	*II quarter*	
59.6	29.3	13.2	4.8	58.3	3.8	66.2	6.7	III kwartał	*III quarter*	
57.5	28.4	13.9	4.3	57.3	2.6	65.1	6.5	IV kwartał	*IV quarter*	
61.4	33.4	14.7	3.6	57.2	0.9	64.9	6.1	I kwartał	*I quarter*	2003
59.6	33.3	14.2	4.2	57.7	1.6	65.4	6.4	II kwartał	*II quarter*	
57.5	30.4	14.3	5.1	57.9	3.3	65.3	7.1	III kwartał	*III quarter*	
57.5	27.4	15.5	5.0	57.6	2.6	64.9	7.3	IV kwartał	*IV quarter*	
61.1	30.6	15.2	4.0	57.3	2.2	64.5	6.4	I kwartał	*I quarter*	2004
58.5	29.7	14.1	3.7	57.0	2.3	64.2	6.0	II kwartał	*II quarter*	
57.7	29.9	14.1	4.7	57.7	2.9	64.8	6.7	III kwartał	*III quarter*	
58.7	28.1	13.1	4.6	57.7	2.5	64.9	6.4	IV kwartał	*IV quarter*	
61.5	30.2	13.3	3.6	56.4	1.0	63.5	5.6	I kwartał	*I quarter*	2005
60.6	29.4	14.3	3.8	56.9	1.5	63.8	6.0	II kwartał	*II quarter*	
60.6	30.1	15.8	4.4	58.4	2.3	65.4	6.7	III kwartał	*III quarter*	
60.2	28.1	12.7	3.9	58.1	1.9	65.2	5.7	IV kwartał	*IV quarter*	
59.0	24.5	9.9	3.2	56.0	1.5	63.1	4.6	I kwartał	*I quarter*	2006
59.1	24.7	11.5	3.2	56.0	2.4	62.9	4.9	II kwartał	*II quarter*	
60.7	26.6	14.6	3.5	57.2	2.8	64.0	5.8	III kwartał	*III quarter*	
60.5	25.2	13.2	3.3	56.4	1.9	63.4	5.4	IV kwartał	*IV quarter*	
59.0	25.6	10.7	3.0	55.3	1.0	62.3	4.7	I kwartał	*I quarter*	2007
62.1	24.9	11.3	2.9	55.5	1.7	62.7	4.7	II kwartał	*II quarter*	
63.3	26.9	12.8	3.3	56.6	2.1	63.8	5.4	III kwartał	*III quarter*	
62.2	27.5	12.8	3.7	56.4	1.9	63.6	5.7	IV kwartał	*IV quarter*	
62.7	27.7	10.9	3.1	55.7	1.3	63.1	4.9	I kwartał	*I quarter*	2008
64.9	27.8	12.5	2.8	56.0	1.9	63.3	5.0	II kwartał	*II quarter*	
66.5	28.6	12.6	3.1	57.0	1.5	64.5	5.4	III kwartał	*III quarter*	
66.4	29.9	10.9	3.5	57.0	1.7	64.7	5.3	IV kwartał	*IV quarter*	
66.5	30.0	11.8	3.1	56.9	1.7	64.6	5.3	I kwartał	*I quarter*	2009
67.7	29.5	13.6	2.9	57.0	1.7	64.7	5.6	II kwartał	*II quarter*	
68.6	31.8	12.3	3.1	57.6	1.9	65.5	5.4	III kwartał	*III quarter*	
69.7	34.3	10.9	2.9	57.7	1.4	65.8	5.0	IV kwartał	*IV quarter*	
70.5	33.0	12.9	3.0	58.0	2.1	66.1	5.6	I kwartał	*I quarter*	2010
71.6	35.4	13.1	2.8	58.6	1.6	66.9	5.6	II kwartał	*II quarter*	
71.5	38.3	12.7	3.1	59.0	1.6	67.4	5.7	III kwartał	*III quarter*	
71.1	38.6	13.6	3.1	58.5	1.1	66.8	6.0	IV kwartał	*IV quarter*	
URBAN AREAS										
69.6	42.8	19.1	5.3	63.7	0.9	71.2	6.9	luty	*February*	1995
68.4	42.3	18.3	5.4	63.3	1.1	70.9	6.7	maj	*May*	
69.4	39.8	17.9	4.9	64.1	1.7	71.8	6.2	sierpień	*August*	
67.8	36.4	18.4	4.3	64.2	1.6	71.8	5.6	listopad	*November*	
70.8	41.6	19.4	4.9	63.0	0.7	70.6	6.3	luty	*February*	1996
70.9	41.9	18.9	5.1	63.0	0.9	70.5	6.5	maj	*May*	
68.4	39.3	18.2	4.7	63.7	1.3	71.2	5.9	sierpień	*August*	
66.7	36.6	17.3	4.4	63.6	1.6	71.2	5.4	listopad	*November*	
71.0	42.3	20.4	5.0	63.1	0.9	70.5	6.6	luty	*February*	1997
69.8	44.1	21.1	5.4	63.1	1.0	70.4	7.1	maj	*May*	
67.8	41.1	18.5	5.4	63.6	1.5	71.0	6.7	sierpień	*August*	
65.6	38.7	16.9	5.2	63.3	1.6	70.9	6.0	listopad	*November*	
69.7	42.1	20.6	4.9	62.8	0.7	70.2	6.4	luty	*February*	1998
68.8	41.7	20.1	5.4	62.9	0.5	70.3	6.7	maj	*May*	
68.6	41.3	18.1	5.2	63.6	1.4	71.0	6.5	sierpień	*August*	
67.8	40.8	18.2	4.7	63.9	1.3	71.4	5.9	listopad	*November*	
70.2	44.2	21.6	4.5	63.1	0.2	70.6	6.1	listopad	*November*	1999

TABL. 1.3. WSPÓŁCZYNNIKI AKTYWNOŚCI ZAWODOWEJ WEDŁUG WIEKU
ACTIVITY RATES BY AGE

Wyszczególnienie *Specification*	Ogółem *Total*	Wiek 15-17 lat *years*	18-19	20-24	25-29	30-34	35-39	40-44	45-49
	w %								
IV kwartał *IV quarter*	55.6	1.8	23.7	62.9	83.7	88.1	88.6	86.3	80.8
2000 I kwartał *I quarter*	55.0	0.8	8.5	55.5	82.7	87.3	89.4	87.9	82.5
II kwartał *II quarter*	55.7	1.6	12.4	59.7	82.6	87.3	89.7	87.6	82.8
III kwartał *III quarter*	55.1	1.6	17.1	59.5	83.3	87.2	88.2	86.7	81.4
IV kwartał *IV quarter*	55.1	1.8	19.2	59.6	85.0	88.2	88.5	86.6	81.4
2001 I kwartał *I quarter*	55.1	1.6	8.5	55.0	83.2	88.0	88.2	87.8	82.8
II kwartał *II quarter*	55.2	1.8	9.6	56.7	84.4	87.3	89.1	88.1	81.7
III kwartał *III quarter*	55.0	1.7	16.0	58.6	84.6	87.6	90.4	87.0	81.5
IV kwartał *IV quarter*	54.6	1.8	16.9	59.4	83.7	87.2	89.2	86.9	81.3
2002 I kwartał *I quarter*	54.2	1.3	7.2	51.0	82.6	87.2	87.9	88.1	82.2
II kwartał *II quarter*	54.3	1.7	8.2	53.7	83.1	88.8	90.2	88.9	80.7
III kwartał *III quarter*	54.0	1.6	12.2	56.5	84.4	88.2	89.6	88.2	79.9
IV kwartał *IV quarter*	53.7	1.3	14.4	55.6	84.4	87.8	87.8	87.1	79.1
2003 I kwartał *I quarter*	53.4	0.8	6.8	46.1	82.7	86.6	89.3	87.4	83.0
II kwartał *II quarter*	53.9	1.5	8.3	50.4	84.0	87.7	90.0	88.9	82.4
III kwartał *III quarter*	53.7	1.4	13.4	54.7	84.5	87.6	90.5	87.6	80.8
IV kwartał *IV quarter*	53.7	1.2	15.5	55.9	85.1	87.8	90.1	85.4	80.5
2004 I kwartał *I quarter*	53.3	1.1	4.9	47.5	83.4	88.7	90.2	87.5	82.3
II kwartał *II quarter*	53.1	1.0	6.6	47.9	83.5	89.4	89.6	88.8	81.4
III kwartał *III quarter*	53.6	1.2	11.9	51.4	85.4	89.2	89.0	88.3	81.1
IV kwartał *IV quarter*	53.8	1.6	14.2	52.7	86.0	87.3	88.9	88.6	81.3
2005 I kwartał *I quarter*	53.1	0.6	4.3	45.1	81.7	87.8	88.9	88.6	83.8
II kwartał *II quarter*	53.1	0.3	7.3	46.7	82.4	87.6	89.1	88.5	82.8
III kwartał *III quarter*	54.1	0.9	11.5	52.1	85.5	88.0	89.6	88.1	82.7
IV kwartał *IV quarter*	54.0	1.2	13.1	52.1	85.8	88.9	90.0	88.5	82.7
2006 I kwartał *I quarter*	52.7	1.5	11.4	50.4	83.7	87.3	87.6	87.8	81.9
II kwartał *II quarter*	52.8	1.4	12.5	51.4	83.9	86.4	88.0	86.3	81.3
III kwartał *III quarter*	53.3	1.1	13.8	53.2	85.3	87.5	87.9	84.9	81.5
IV kwartał *IV quarter*	52.9	1.3	13.0	51.7	85.2	87.3	88.3	86.6	80.9
2007 I kwartał *I quarter*	52.5	1.5	11.0	50.2	84.1	87.3	88.0	87.4	80.1
II kwartał *II quarter*	52.7	1.6	11.9	50.4	82.1	88.0	88.2	86.2	81.5
III kwartał *III quarter*	53.0	1.9	14.4	51.4	82.6	88.6	88.3	84.3	82.7
IV kwartał *IV quarter*	53.1	1.5	13.0	50.4	85.8	88.4	88.4	85.5	81.9
2008 I kwartał *I quarter*	53.1	1.5	12.0	51.9	83.9	87.6	88.6	87.4	80.6
II kwartał *II quarter*	53.2	1.3	12.6	50.2	83.9	87.3	88.9	87.4	80.2
III kwartał *III quarter*	53.6	1.1	14.8	51.5	84.9	86.6	90.1	87.7	81.9
IV kwartał *IV quarter*	53.8	1.4	13.3	53.4	85.9	87.2	89.7	87.3	81.6
2009 I kwartał *I quarter*	53.8	1.1	12.4	54.0	85.0	87.7	88.8	87.3	81.9
II kwartał *II quarter*	53.9	0.6	12.5	51.4	85.5	88.3	89.4	89.5	81.5
III kwartał *III quarter*	54.5	1.6	13.8	53.3	83.8	89.2	90.0	88.6	84.1
IV kwartał *IV quarter*	54.4	1.6	13.6	52.8	84.9	87.2	89.3	87.6	84.1
2010 I kwartał *I quarter*	54.9	2.0	14.2	52.7	85.3	88.0	89.2	88.4	83.2
II kwartał *II quarter*	55.1	1.9	14.0	52.3	85.5	88.0	88.9	89.4	84.6
III kwartał *III quarter*	55.6	1.0	14.3	56.2	84.9	88.6	89.4	89.0	84.4
IV kwartał *IV quarter*	55.5	1.1	11.9	51.8	86.0	88.8	88.9	88.5	85.0
							WIEŚ		
1995 luty *February*	60.1	4.7	25.5	76.0	84.1	86.4	90.0	87.0	82.2
maj *May*	62.0	8.2	29.1	77.1	85.6	87.0	90.0	88.3	81.6
sierpień *August*	63.1	12.5	46.4	78.5	85.7	88.6	89.4	86.8	82.0
listopad *November*	61.0	7.0	48.9	78.7	83.5	88.2	88.6	85.7	81.2
1996 luty *February*	59.0	3.1	26.3	74.5	84.0	85.1	87.9	87.2	81.0
maj *May*	60.9	6.1	29.4	76.4	83.8	86.7	89.1	87.8	83.5
sierpień *August*	63.4	14.7	50.1	79.5	84.1	88.5	88.6	88.0	84.5
listopad *November*	60.7	7.2	46.5	78.0	82.5	87.6	87.7	86.7	81.2

Age										
50-54	55-59	60-64	65 lat i więcej *years and more*	15-64 lat *years*	przed-produk-cyjny *pre-working*	produk-cyjny *working*	po-produk-cyjny *post-working*	Wyszczególnienie *Specification*		
in %										
65.0	38.2	19.1	5.0	64.0	1.8	71.4	6.4	IV kwartał	*IV quarter*	
69.2	40.9	21.0	5.1	63.3	0.8	70.7	6.7	I kwartał	*I quarter*	2000
69.2	41.1	21.2	4.9	64.1	1.6	71.4	6.8	II kwartał	*II quarter*	
65.6	40.5	20.5	4.5	63.5	1.6	70.7	6.4	III kwartał	*III quarter*	
63.9	38.8	17.8	5.2	63.5	1.8	70.8	6.2	IV kwartał	*IV quarter*	
68.2	44.4	19.8	5.1	63.4	1.6	70.6	6.8	I kwartał	*I quarter*	2001
68.3	43.7	19.3	4.6	63.7	1.8	70.8	6.4	II kwartał	*II quarter*	
63.9	41.6	17.6	4.3	63.6	1.7	70.6	5.7	III kwartał	*III quarter*	
63.6	40.0	17.1	4.2	63.2	1.8	70.2	5.3	IV kwartał	*IV quarter*	
68.7	43.7	18.7	4.6	62.7	1.3	69.5	5.9	I kwartał	*I quarter*	2002
66.6	40.8	17.1	4.1	62.9	1.7	69.6	5.1	II kwartał	*II quarter*	
64.0	38.1	15.9	4.0	62.7	1.6	69.3	4.9	III kwartał	*III quarter*	
64.6	37.0	17.4	3.9	62.4	1.3	68.8	5.2	IV kwartał	*IV quarter*	
67.4	41.8	20.4	3.8	62.1	0.8	68.4	5.4	I kwartał	*I quarter*	2003
65.4	41.2	18.7	3.6	62.7	1.5	69.0	5.0	II kwartał	*II quarter*	
62.8	39.1	15.7	3.5	62.6	1.4	68.8	4.6	III kwartał	*III quarter*	
63.6	36.5	16.4	3.7	62.6	1.2	68.7	5.0	IV kwartał	*IV quarter*	
66.9	39.2	17.8	4.2	62.1	1.1	68.0	5.6	I kwartał	*I quarter*	2004
64.6	38.1	17.8	3.6	61.9	1.0	67.8	4.9	II kwartał	*II quarter*	
64.2	38.4	16.9	3.4	62.6	1.2	68.5	4.6	III kwartał	*III quarter*	
65.6	37.4	16.0	3.8	62.8	1.6	68.7	4.8	IV kwartał	*IV quarter*	
68.2	41.0	18.1	4.2	62.1	0.6	67.8	5.4	I kwartał	*I quarter*	2005
67.6	39.0	19.1	4.0	62.1	0.3	67.8	5.4	II kwartał	*II quarter*	
67.7	38.8	20.6	3.8	63.4	0.9	69.2	5.3	III kwartał	*III quarter*	
67.7	38.1	17.1	3.6	63.4	1.2	69.2	4.6	IV kwartał	*IV quarter*	
66.1	36.0	16.3	3.6	61.9	1.5	67.6	4.3	I kwartał	*I quarter*	2006
66.9	35.6	18.0	4.1	61.9	1.4	67.6	4.9	II kwartał	*II quarter*	
67.4	38.5	18.9	3.7	62.7	1.1	68.4	5.0	III kwartał	*III quarter*	
67.3	38.5	17.2	3.1	62.4	1.3	68.1	4.3	IV kwartał	*IV quarter*	
67.9	37.8	16.7	3.3	61.9	1.5	67.6	4.2	I kwartał	*I quarter*	2007
70.3	36.9	18.9	3.6	62.1	1.6	67.9	4.5	II kwartał	*II quarter*	
69.9	38.7	18.9	3.2	62.6	1.9	68.3	4.4	III kwartał	*III quarter*	
69.0	41.2	17.8	3.4	62.8	1.5	68.6	4.6	IV kwartał	*IV quarter*	
69.3	42.3	18.0	3.5	62.8	1.5	68.7	4.5	I kwartał	*I quarter*	2008
72.0	41.4	19.8	3.6	62.9	1.3	68.8	4.9	II kwartał	*II quarter*	
72.0	41.7	18.7	3.4	63.4	1.1	69.4	4.6	III kwartał	*III quarter*	
70.9	43.8	18.0	3.8	63.7	1.4	69.7	4.9	IV kwartał	*IV quarter*	
70.4	45.1	18.6	3.7	63.7	1.1	69.7	5.2	I kwartał	*I quarter*	2009
72.2	44.2	19.3	3.5	63.9	0.6	69.8	5.3	II kwartał	*II quarter*	
73.0	45.8	19.5	3.5	64.6	1.6	70.7	5.0	III kwartał	*III quarter*	
73.5	48.8	17.3	3.9	64.5	1.6	70.7	5.0	IV kwartał	*IV quarter*	
74.3	49.1	20.3	4.2	65.0	2.0	71.1	6.0	I kwartał	*I quarter*	2010
75.7	49.6	19.9	4.2	65.3	1.9	71.5	5.9	II kwartał	*II quarter*	
75.8	52.1	19.7	4.1	65.9	1.0	72.3	5.8	III kwartał	*III quarter*	
76.1	52.8	21.6	4.3	65.8	1.1	72.1	6.3	IV kwartał	*IV quarter*	
RURAL AREAS										
69.6	52.5	36.3	17.4	68.6	4.7	76.3	19.4	luty	*February*	1995
72.1	57.0	40.7	20.7	70.2	8.2	77.6	23.0	maj	*May*	
71.0	56.3	40.2	22.2	71.3	12.5	78.5	24.5	sierpień	*August*	
69.3	51.7	35.2	17.9	69.7	7.0	77.3	20.0	listopad	*November*	
70.6	54.1	33.2	15.9	67.7	3.1	75.6	17.9	luty	*February*	1996
70.6	54.8	36.4	19.8	69.2	6.1	76.9	21.6	maj	*May*	
71.5	52.3	41.2	22.5	71.8	14.7	78.7	24.9	sierpień	*August*	
69.7	48.8	37.2	18.7	69.3	7.2	76.8	20.9	listopad	*November*	

TABL. 1.3. WSPÓŁCZYNNIKI AKTYWNOŚCI ZAWODOWEJ WEDŁUG WIEKU
ACTIVITY RATES BY AGE

Wyszczególnienie *Specification*	Ogółem *Total*	Wiek							
		15-17 lat *years*	18-19	20-24	25-29	30-34	35-39	40-44	45-49
	w %								
1997 luty *February*	58.8	4.4	22.3	71.8	82.0	85.9	87.0	88.2	82.6
maj *May*	59.8	6.3	27.1	73.8	82.1	85.9	88.4	87.4	82.8
sierpień *August*	61.4	12.7	44.4	77.8	83.5	86.8	89.1	87.3	80.9
listopad *November*	59.6	7.0	40.8	77.8	82.7	85.7	88.2	86.4	81.1
1998 luty *February*	58.1	4.4	21.9	70.6	81.2	84.7	88.2	86.3	81.5
maj *May*	59.0	5.8	25.6	70.3	82.7	86.4	88.4	86.8	82.4
sierpień *August*	60.4	11.5	40.4	73.9	83.9	86.7	88.7	87.5	82.3
listopad *November*	58.4	5.2	39.5	74.8	83.0	85.4	87.9	85.7	81.3
1999 listopad *November*	56.7	3.3	19.4	68.2	82.7	84.8	87.3	85.5	81.3
IV kwartał *IV quarter*	56.9	6.2	40.4	77.6	84.4	86.5	88.7	84.8	78.1
2000 I kwartał *I quarter*	55.8	4.6	20.9	71.4	84.7	86.1	86.4	86.2	81.2
II kwartał *II quarter*	56.2	6.3	22.6	71.0	84.8	86.6	86.8	86.1	80.4
III kwartał *III quarter*	57.7	10.8	35.0	73.7	85.4	87.6	87.5	86.0	78.4
IV kwartał *IV quarter*	57.1	7.4	38.8	74.2	84.6	86.4	87.6	85.9	80.4
2001 I kwartał *I quarter*	55.6	4.5	17.6	69.9	83.9	86.8	88.0	85.6	80.5
II kwartał *II quarter*	57.0	6.2	25.1	71.5	84.6	88.7	88.3	86.8	80.1
III kwartał *III quarter*	57.8	10.5	39.7	73.2	85.3	88.0	87.4	86.9	79.3
IV kwartał *IV quarter*	56.2	6.7	35.5	73.8	84.6	86.7	86.0	86.2	78.9
2002 I kwartał *I quarter*	54.8	4.0	15.5	67.4	83.4	86.1	87.8	84.7	80.2
II kwartał *II quarter*	55.6	5.8	20.8	68.4	84.8	86.7	88.3	85.3	80.6
III kwartał *III quarter*	56.6	7.6	30.1	71.4	84.3	87.4	88.1	86.8	80.2
IV kwartał *IV quarter*	55.6	4.8	30.9	71.9	82.1	86.4	87.6	86.6	80.5
2003 I kwartał *I quarter*	54.3	2.9	17.9	64.8	82.4	85.9	87.5	85.8	81.7
II kwartał *II quarter*	54.8	4.7	21.1	65.2	83.2	85.9	86.4	85.4	81.0
III kwartał *III quarter*	56.4	7.0	28.3	67.0	84.8	85.0	87.0	87.4	81.9
IV kwartał *IV quarter*	56.1	5.5	28.0	69.3	82.9	84.7	87.4	87.7	81.2
2004 I kwartał *I quarter*	55.1	4.5	15.5	62.2	83.4	84.6	88.5	87.3	82.8
II kwartał *II quarter*	55.1	4.5	17.9	64.2	83.1	85.7	88.8	87.3	82.6
III kwartał *III quarter*	56.0	7.3	22.5	67.8	82.1	85.3	86.8	87.2	82.5
IV kwartał *IV quarter*	56.3	6.0	24.6	68.9	82.8	85.9	87.9	86.9	82.1
2005 I kwartał *I quarter*	54.4	3.6	11.4	59.4	82.4	85.2	87.4	86.4	83.7
II kwartał *II quarter*	55.3	5.6	13.5	62.2	84.7	86.8	87.3	86.6	84.0
III kwartał *III quarter*	56.7	7.5	20.0	66.8	85.0	85.9	88.4	87.7	84.4
IV kwartał *IV quarter*	56.1	5.7	20.7	68.3	84.1	86.3	89.0	88.2	81.9
2006 I kwartał *I quarter*	54.0	3.6	21.6	65.6	81.1	86.1	86.5	86.5	79.8
II kwartał *II quarter*	54.2	5.5	19.5	63.7	82.0	85.5	86.9	86.8	79.5
III kwartał *III quarter*	55.8	8.3	21.8	67.1	84.4	85.8	86.9	87.1	82.3
IV kwartał *IV quarter*	54.8	5.2	21.1	65.4	82.2	85.0	86.9	87.5	82.4
2007 I kwartał *I quarter*	53.2	3.8	19.2	62.2	78.1	83.0	86.7	87.8	80.7
II kwartał *II quarter*	53.6	4.2	17.8	62.0	81.0	83.7	87.0	87.1	80.6
III kwartał *III quarter*	54.7	5.5	21.1	64.4	81.4	85.2	85.6	87.5	81.2
IV kwartał *IV quarter*	54.4	4.0	17.0	63.2	82.0	84.6	85.2	88.7	81.6
2008 I kwartał *I quarter*	53.4	2.9	17.3	61.9	79.6	83.5	86.5	85.6	82.2
II kwartał *II quarter*	53.9	3.0	17.1	62.6	81.1	82.8	87.1	85.0	82.4
III kwartał *III quarter*	55.2	3.3	23.0	64.8	82.1	83.8	85.9	86.7	83.3
IV kwartał *IV quarter*	55.0	2.7	18.4	62.8	81.3	84.9	86.3	87.3	84.6
2009 I kwartał *I quarter*	54.7	3.5	17.0	62.9	80.8	85.1	86.4	86.7	85.1
II kwartał *II quarter*	54.8	3.4	18.3	63.1	80.3	83.9	86.1	87.3	84.2
III kwartał *III quarter*	55.8	2.9	19.7	66.5	80.4	83.5	87.6	87.3	84.2
IV kwartał *IV quarter*	55.2	3.1	18.1	66.0	81.8	83.2	86.1	86.3	84.7
2010 I kwartał *I quarter*	54.8	3.6	16.4	65.1	81.5	84.0	86.6	86.7	85.2
II kwartał *II quarter*	55.6	3.3	17.5	64.0	81.7	85.4	86.7	87.5	84.2
III kwartał *III quarter*	56.0	3.8	20.5	65.5	81.3	84.0	87.1	87.1	83.8
IV kwartał *IV quarter*	55.2	3.1	20.5	63.0	81.1	82.9	86.4	86.1	83.8

Age								Wyszczególnienie *Specification*		
50-54	55-59	60-64	65 lat i więcej *years and more*	15-64 lat *years*	przed-produk-cyjny *pre-working*	produk-cyjny *working*	po-produk-cyjny *post-working*			
in %										
68.4	54.0	36.5	16.1	67.5	4.4	75.2	18.2	luty	*February*	1997
69.2	53.5	38.9	18.0	68.4	6.3	75.8	20.3	maj	*May*	
69.1	50.3	39.7	19.3	70.1	12.7	77.1	21.7	sierpień	*August*	
67.3	46.5	36.6	16.9	68.5	7.0	75.9	19.1	listopad	*November*	
71.9	48.8	34.8	16.5	66.7	4.4	74.3	18.2	luty	*February*	1998
71.6	51.7	35.8	17.3	67.7	5.8	75.2	19.0	maj	*May*	
70.2	50.4	35.1	18.2	69.2	11.5	76.4	20.0	sierpień	*August*	
65.7	44.8	32.9	15.6	67.3	5.2	74.8	17.6	listopad	*November*	
68.2	46.7	33.1	14.4	65.5	3.3	73.1	16.4	listopad	*November*	1999
62.2	39.0	25.1	12.1	66.3	6.2	74.1	13.2	IV kwartał	*IV quarter*	
64.5	40.8	24.6	11.6	65.0	4.6	72.8	12.9	I kwartał	*I quarter*	2000
65.0	42.9	26.5	12.1	65.5	6.3	73.1	13.4	II kwartał	*II quarter*	
66.5	44.3	28.0	12.9	67.2	10.8	74.5	14.1	III kwartał	*III quarter*	
65.4	40.3	25.9	11.9	66.7	7.4	74.2	13.3	IV kwartał	*IV quarter*	
66.4	42.6	25.0	11.1	65.1	4.5	72.7	12.4	I kwartał	*I quarter*	2001
65.1	47.2	28.8	12.0	66.5	6.2	74.0	13.4	II kwartał	*II quarter*	
66.1	44.0	27.2	12.3	67.5	10.5	74.6	13.7	III kwartał	*III quarter*	
64.5	38.2	23.6	11.0	65.8	6.7	73.1	12.3	IV kwartał	*IV quarter*	
64.3	42.6	25.0	10.6	64.1	4.0	71.4	11.9	I kwartał	*I quarter*	2002
63.8	44.2	26.7	10.4	65.2	5.8	72.3	11.8	II kwartał	*II quarter*	
65.9	41.8	26.1	10.9	66.3	7.6	73.4	12.0	III kwartał	*III quarter*	
63.1	40.3	21.9	10.2	65.2	4.8	72.3	11.2	IV kwartał	*IV quarter*	
64.4	45.2	20.9	8.7	64.0	2.9	71.1	9.8	I kwartał	*I quarter*	2003
65.1	44.2	23.7	9.5	64.4	4.7	71.3	10.6	II kwartał	*II quarter*	
65.6	44.7	27.1	10.9	66.0	7.0	72.6	12.3	III kwartał	*III quarter*	
64.6	43.3	26.9	10.8	65.7	5.5	72.3	12.3	IV kwartał	*IV quarter*	
68.7	43.7	26.4	8.5	64.8	4.5	71.5	9.9	I kwartał	*I quarter*	2004
66.1	42.9	24.1	8.6	64.9	4.5	71.5	9.8	II kwartał	*II quarter*	
66.3	43.3	24.2	10.7	65.5	7.3	71.8	11.8	III kwartał	*III quarter*	
67.3	40.6	23.7	11.1	65.7	6.0	72.1	12.1	IV kwartał	*IV quarter*	
69.5	41.3	22.9	8.8	63.9	3.6	70.4	9.6	I kwartał	*I quarter*	2005
69.4	43.0	22.6	8.2	65.1	5.6	71.5	9.2	II kwartał	*II quarter*	
68.8	44.7	24.1	10.0	66.4	7.5	72.7	11.2	III kwartał	*III quarter*	
67.3	41.8	22.7	9.3	65.8	5.7	72.2	10.3	IV kwartał	*IV quarter*	
66.9	36.4	19.4	7.4	63.7	3.6	70.1	8.2	I kwartał	*I quarter*	2006
69.3	38.7	19.4	7.4	64.0	5.5	70.2	8.3	II kwartał	*II quarter*	
69.9	40.8	23.8	7.9	65.7	8.3	71.8	9.3	III kwartał	*III quarter*	
68.5	40.5	23.5	7.2	64.7	5.2	71.0	8.5	IV kwartał	*IV quarter*	
65.5	39.9	21.3	6.7	62.8	3.8	69.1	7.6	I kwartał	*I quarter*	2007
67.0	41.4	22.5	6.8	63.3	4.2	69.7	7.9	II kwartał	*II quarter*	
69.1	44.1	21.7	7.7	64.4	5.5	70.7	8.9	III kwartał	*III quarter*	
68.5	42.9	22.8	7.9	63.9	4.0	70.3	9.2	IV kwartał	*IV quarter*	
68.6	40.3	21.2	6.8	62.9	2.9	69.3	7.7	I kwartał	*I quarter*	2008
70.0	42.4	23.1	6.5	63.5	3.0	69.9	7.8	II kwartał	*II quarter*	
73.0	46.0	22.4	6.9	64.9	3.3	71.5	8.4	III kwartał	*III quarter*	
73.1	46.1	19.5	7.0	64.6	2.7	71.3	7.9	IV kwartał	*IV quarter*	
73.3	43.2	19.0	6.4	64.3	3.5	70.9	7.2	I kwartał	*I quarter*	2009
74.2	45.0	20.2	6.7	64.4	3.4	70.9	7.8	II kwartał	*II quarter*	
75.3	47.9	21.8	7.0	65.4	2.9	72.1	8.1	III kwartał	*III quarter*	
75.1	46.4	19.7	5.4	65.0	3.1	71.6	6.6	IV kwartał	*IV quarter*	
73.5	44.7	17.8	5.0	64.5	3.6	71.0	6.2	I kwartał	*I quarter*	2010
76.0	46.8	20.2	5.9	65.2	3.3	71.7	7.2	II kwartał	*II quarter*	
75.4	49.5	21.1	6.4	65.6	3.8	72.1	7.7	III kwartał	*III quarter*	
74.4	49.9	19.9	5.6	64.7	3.1	71.3	6.8	IV kwartał	*IV quarter*	

TABL.1.4. LUDNOŚĆ AKTYWNA ZAWODOWO WEDŁUG POZIOMU WYKSZTAŁCENIA
ECONOMICALLY ACTIVE POPULATION BY LEVEL OF EDUCATION

Wyszczególnienie *Specification*	Ogółem *Total*	Poziom wykształcenia *Level of education*					
		wyższe *tertiary*	policealne *post-secondary*	średnie zawodowe *vocational secondary*	średnie ogólnokształcące *general secondary*	zasadnicze zawodowe *basic vocational*	gimnazjalne, podstawowe i niepełne podstawowe[a] *lower secondary, primary and incomplete primary*[a]
	w tysiącach *in thousands*						
	OGÓŁEM *TOTAL*						
1995 luty *February*	16172	1521	528	3787	1112	5687	3537
maj *May*	16320	1564	513	3874	1068	5602	3699
sierpień *August*	16574	1688	561	3903	1005	5684	3732
listopad *November*	16379	1666	585	3880	1000	5729	3519
1996 luty *February*	16052	1579	550	3823	998	5745	3357
maj *May*	16310	1640	532	3874	1035	5761	3468
sierpień *August*	16710	1767	562	3993	1013	5781	3594
listopad *November*	16420	1717	545	4011	999	5785	3365
1997 luty *February*	16201	1670	547	4017	1023	5758	3186
maj *May*	16376	1715	540	4033	1062	5775	3250
sierpień *August*	16671	1793	523	4090	1081	5857	3327
listopad *November*	16498	1802	541	4134	1044	5832	3144
1998 luty *February*	16321	1802	559	4170	1060	5727	3003
maj *May*	16445	1866	566	4139	1083	5757	3035
sierpień *August*	16736	1928	555	4154	1089	5912	3099
listopad *November*	16628	1978	552	4244	1038	5882	2933
1999 listopad *November*	16407	1976	559	4219	1044	5751	2857
IV kwartał *IV quarter*	16630	1978	569	4477	1231	5739	2635
2000 I kwartał *I quarter*	16481	1980	519	4394	1139	5888	2562
II kwartał *II quarter*	16684	2037	537	4357	1162	5941	2649
III kwartał *III quarter*	16818	2058	591	4415	1174	5891	2689
IV kwartał *IV quarter*	16781	2088	561	4415	1224	5862	2631
2001 I kwartał *I quarter*	16618	2061	600	4323	1228	5863	2544
II kwartał *II quarter*	16837	2125	641	4263	1264	5895	2648
III kwartał *III quarter*	16940	2175	630	4257	1245	6006	2628
IV kwartał *IV quarter*	16649	2261	615	4210	1196	5918	2449
2002 I kwartał *I quarter*	16479	2216	627	4291	1290	5702	2353
II kwartał *II quarter*	16596	2233	628	4235	1340	5707	2453
III kwartał *III quarter*	16692	2329	646	4077	1326	5790	2525
IV kwartał *IV quarter*	16537	2445	632	4167	1250	5681	2362
2003 I kwartał *I quarter*	16365	2498	590	4236	1265	5631	2146
II kwartał *II quarter*	16540	2555	629	4203	1278	5640	2235
III kwartał *III quarter*	16705	2618	620	4080	1319	5810	2259
IV kwartał *IV quarter*	16695	2774	596	4120	1338	5703	2164
2004 I kwartał *I quarter*	16528	2809	600	4124	1320	5584	2090
II kwartał *II quarter*	16504	2796	620	4090	1311	5581	2106
III kwartał *III quarter*	16721	2901	617	4125	1347	5622	2110
IV kwartał *IV quarter*	16816	3029	617	4158	1376	5572	2064
2005 I kwartał *I quarter*	16465	3015	611	4067	1335	5475	1961
II kwartał *II quarter*	16536	3036	600	4081	1323	5489	2007
III kwartał *III quarter*	16882	3181	629	4216	1397	5461	1997
IV kwartał *IV quarter*	16775	3263	646	4205	1396	5407	1858

TABL.1.4. LUDNOŚĆ AKTYWNA ZAWODOWO WEDŁUG POZIOMU WYKSZTAŁCENIA
ECONOMICALLY ACTIVE POPULATION BY LEVEL OF EDUCATION

Wyszczególnienie *Specification*	Ogółem *Total*	Poziom wykształcenia *Level of education*					
		wyższe *tertiary*	policealne *post-secondary*	średnie zawodowe *vocational secondary*	średnie ogólnokształcące *general secondary*	zasadnicze zawodowe *basic vocational*	gimnazjalne, podstawowe i niepełne podstawowe[a] *lower secondary, primary and incomplete primary*[a]
	w tysiącach *in thousands*						
2006 I kwartał *I quarter*	16272	3250	652	4073	1363	5196	1738
II kwartał *II quarter*	16277	3291	596	4096	1370	5124	1800
III kwartał *III quarter*	16531	3362	629	4225	1359	5146	1810
IV kwartał *IV quarter*	16320	3358	633	4180	1385	5096	1668
2007 I kwartał *I quarter*	16038	3415	602	4026	1389	5001	1605
II kwartał *II quarter*	16124	3422	606	4063	1402	4966	1664
III kwartał *III quarter*	16289	3431	607	4154	1411	4976	1709
IV kwartał *IV quarter*	16272	3508	614	4114	1368	5008	1659
2008 I kwartał *I quarter*	16183	3537	624	4076	1385	4990	1571
II kwartał *II quarter*	16280	3607	657	4003	1412	5027	1575
III kwartał *III quarter*	16518	3679	623	4003	1484	5111	1617
IV kwartał *IV quarter*	16568	3758	624	4103	1515	5027	1540
2009 I kwartał *I quarter*	16557	3840	666	4000	1538	5014	1499
II kwartał *II quarter*	16621	4027	630	3909	1460	5067	1528
III kwartał *III quarter*	16864	4111	649	3966	1517	5059	1561
IV kwartał *IV quarter*	16810	4162	668	4088	1583	4923	1386
2010 I kwartał *I quarter*	16884	4262	655	4183	1562	4850	1372
II kwartał *II quarter*	17034	4318	630	4182	1557	4926	1420
III kwartał *III quarter*	17199	4522	617	4112	1579	4903	1466
IV kwartał *IV quarter*	17106	4549	624	4109	1573	4850	1402
	Mężczyźni *Males*						
1995 luty *February*	8829	791	107	1907	280	3845	1899
maj *May*	8881	810	110	1965	277	3774	1944
sierpień *August*	8987	882	126	1947	243	3805	1984
listopad *November*	8947	869	129	1922	247	3866	1913
1996 luty *February*	8787	828	116	1898	243	3902	1800
maj *May*	8864	859	116	1922	255	3876	1837
sierpień *August*	9062	898	128	1980	258	3875	1924
listopad *November*	8963	882	124	1996	247	3904	1809
1997 luty *February*	8855	873	119	1977	253	3916	1717
maj *May*	8961	879	124	2018	282	3913	1745
sierpień *August*	9101	897	125	2047	276	3963	1793
listopad *November*	9030	901	125	2072	255	3944	1733
1998 luty *February*	8924	895	128	2085	280	3864	1673
maj *May*	8976	906	140	2104	308	3863	1654
sierpień *August*	9132	921	138	2122	293	3989	1669
listopad *November*	9057	944	126	2164	274	3954	1596
1999 listopad *November*	8924	959	125	2130	288	3827	1595
IV kwartał *IV quarter*	9041	933	133	2286	357	3864	1468
2000 I kwartał *I quarter*	8902	897	117	2206	328	3941	1413
II kwartał *II quarter*	9016	933	135	2199	330	3969	1450
III kwartał *III quarter*	9128	961	149	2256	329	3938	1495
IV kwartał *IV quarter*	9159	969	125	2279	376	3933	1477

TABL.1.4. LUDNOŚĆ AKTYWNA ZAWODOWO WEDŁUG POZIOMU WYKSZTAŁCENIA
ECONOMICALLY ACTIVE POPULATION BY LEVEL OF EDUCATION

Wyszczególnienie *Specification*	Ogółem *Total*	Poziom wykształcenia *Level of education*					
		wyższe *tertiary*	policealne *post-secondary*	średnie zawodowe *vocational secondary*	średnie ogólnokształcące *general secondary*	zasadnicze zawodowe *basic vocational*	gimnazjalne, podstawowe i niepełne podstawowe[a] *lower secondary, primary and incomplete primary*[a]
	w tysiącach *in thousands*						
2001 I kwartał *I quarter*	9030	937	131	2227	410	3908	1418
II kwartał *II quarter*	9061	962	162	2188	395	3918	1436
III kwartał *III quarter*	9153	1004	174	2183	353	4002	1438
IV kwartał *IV quarter*	9073	1063	153	2190	366	3925	1377
2002 I kwartał *I quarter*	8939	1014	152	2224	431	3787	1330
II kwartał *II quarter*	8981	993	158	2197	430	3840	1363
III kwartał *III quarter*	9052	1038	166	2156	413	3885	1394
IV kwartał *IV quarter*	9028	1105	161	2244	392	3790	1336
2003 I kwartał *I quarter*	8889	1145	148	2227	411	3759	1199
II kwartał *II quarter*	8966	1157	165	2188	411	3790	1254
III kwartał *III quarter*	9081	1181	161	2137	443	3909	1250
IV kwartał *IV quarter*	9102	1260	148	2209	444	3834	1208
2004 I kwartał *I quarter*	8992	1272	160	2201	442	3743	1175
II kwartał *II quarter*	9009	1260	165	2148	467	3778	1190
III kwartał *III quarter*	9103	1327	158	2197	479	3764	1178
IV kwartał *IV quarter*	9194	1404	161	2242	488	3724	1174
2005 I kwartał *I quarter*	9052	1355	167	2227	483	3671	1150
II kwartał *II quarter*	9075	1357	163	2206	480	3720	1148
III kwartał *III quarter*	9222	1421	169	2283	506	3691	1151
IV kwartał *IV quarter*	9183	1434	183	2302	526	3636	1103
2006 I kwartał *I quarter*	8982	1461	193	2246	536	3509	1037
II kwartał *II quarter*	9011	1489	171	2256	556	3471	1068
III kwartał *III quarter*	9120	1491	194	2340	527	3485	1083
IV kwartał *IV quarter*	9023	1480	206	2309	516	3492	1019
2007 I kwartał *I quarter*	8909	1534	188	2230	547	3428	982
II kwartał *II quarter*	8968	1546	187	2274	582	3372	1008
III kwartał *III quarter*	8994	1498	198	2334	556	3386	1022
IV kwartał *IV quarter*	9000	1513	200	2342	524	3425	995
2008 I kwartał *I quarter*	9002	1565	203	2297	552	3422	963
II kwartał *II quarter*	9068	1612	211	2231	586	3464	965
III kwartał *III quarter*	9157	1616	180	2263	598	3511	990
IV kwartał *IV quarter*	9182	1614	173	2378	631	3435	950
2009 I kwartał *I quarter*	9180	1644	204	2289	672	3437	934
II kwartał *II quarter*	9224	1760	206	2199	624	3504	931
III kwartał *III quarter*	9377	1823	200	2279	632	3481	963
IV kwartał *IV quarter*	9305	1812	199	2386	695	3349	863
2010 I kwartał *I quarter*	9320	1849	199	2422	682	3321	848
II kwartał *II quarter*	9388	1875	193	2397	680	3366	878
III kwartał *III quarter*	9489	1983	201	2368	685	3345	907
IV kwartał *IV quarter*	9456	1988	206	2375	684	3348	855
	Kobiety *Females*						
1995 luty *February*	7342	730	421	1880	832	1842	1638
maj *May*	7439	753	403	1909	791	1828	1755
sierpień *August*	7587	806	435	1957	762	1879	1749
listopad *November*	7432	797	456	1957	752	1863	1607

TABL.1.4. LUDNOŚĆ AKTYWNA ZAWODOWO WEDŁUG POZIOMU WYKSZTAŁCENIA
ECONOMICALLY ACTIVE POPULATION BY LEVEL OF EDUCATION

Wyszczególnienie *Specification*			Ogółem *Total*	Poziom wykształcenia *Level of education*: wyższe *tertiary*	policealne *post-secondary*	średnie zawodowe *vocational secondary*	średnie ogólnokształcące *general secondary*	zasadnicze zawodowe *basic vocational*	gimnazjalne, podstawowe i niepełne podstawowe[a] *lower secondary, primary and incomplete primary*[a]
			w tysiącach *in thousands*						
1996	luty	*February*	7265	751	434	1925	755	1843	1557
	maj	*May*	7446	781	416	1952	780	1885	1632
	sierpień	*August*	7648	869	434	2013	755	1907	1670
	listopad	*November*	7457	834	420	2014	752	1880	1556
1997	luty	*February*	7347	797	429	2040	770	1842	1469
	maj	*May*	7415	836	416	2015	780	1862	1505
	sierpień	*August*	7570	896	398	2042	805	1894	1534
	listopad	*November*	7467	901	416	2062	789	1888	1411
1998	luty	*February*	7397	908	431	2085	780	1863	1330
	maj	*May*	7469	960	426	2035	775	1894	1380
	sierpień	*August*	7604	1007	417	2032	795	1923	1429
	listopad	*November*	7571	1034	426	2081	765	1928	1338
1999	listopad	*November*	7483	1017	435	2089	756	1924	1263
	IV kwartał	*IV quarter*	7589	1045	437	2191	874	1875	1167
2000	I kwartał	*I quarter*	7579	1083	402	2188	811	1946	1148
	II kwartał	*II quarter*	7668	1105	402	2158	832	1972	1199
	III kwartał	*III quarter*	7689	1097	441	2159	846	1953	1194
	IV kwartał	*IV quarter*	7622	1119	436	2136	848	1929	1154
2001	I kwartał	*I quarter*	7588	1124	469	2096	818	1956	1126
	II kwartał	*II quarter*	7775	1163	479	2075	870	1976	1213
	III kwartał	*III quarter*	7787	1171	456	2074	893	2004	1190
	IV kwartał	*IV quarter*	7576	1198	462	2020	831	1993	1072
2002	I kwartał	*I quarter*	7540	1201	475	2066	858	1915	1023
	II kwartał	*II quarter*	7616	1240	471	2039	910	1867	1090
	III kwartał	*III quarter*	7640	1291	480	1921	913	1905	1131
	IV kwartał	*IV quarter*	7509	1340	471	1923	858	1892	1026
2003	I kwartał	*I quarter*	7476	1353	442	2009	853	1872	946
	II kwartał	*II quarter*	7574	1398	464	2014	867	1850	980
	III kwartał	*III quarter*	7624	1437	459	1943	876	1900	1010
	IV kwartał	*IV quarter*	7592	1514	448	1911	894	1869	956
2004	I kwartał	*I quarter*	7536	1537	440	1923	878	1841	916
	II kwartał	*II quarter*	7495	1536	455	1942	844	1803	916
	III kwartał	*III quarter*	7618	1574	459	1928	868	1858	931
	IV kwartał	*IV quarter*	7623	1625	456	1916	888	1848	889
2005	I kwartał	*I quarter*	7413	1660	444	1840	852	1804	812
	II kwartał	*II quarter*	7461	1678	437	1876	843	1769	859
	III kwartał	*III quarter*	7660	1760	460	1932	891	1770	846
	IV kwartał	*IV quarter*	7592	1829	464	1903	870	1771	755
2006	I kwartał	*I quarter*	7290	1788	459	1827	827	1687	701
	II kwartał	*II quarter*	7266	1802	426	1839	814	1653	733
	III kwartał	*III quarter*	7411	1871	435	1885	832	1661	727
	IV kwartał	*IV quarter*	7297	1878	427	1871	869	1604	649
2007	I kwartał	*I quarter*	7130	1881	414	1797	842	1573	622
	II kwartał	*II quarter*	7156	1876	419	1789	821	1594	657
	III kwartał	*III quarter*	7295	1933	409	1820	856	1590	687
	IV kwartał	*IV quarter*	7272	1995	414	1772	844	1583	664

TABL.1.4. LUDNOŚĆ AKTYWNA ZAWODOWO WEDŁUG POZIOMU WYKSZTAŁCENIA
ECONOMICALLY ACTIVE POPULATION BY LEVEL OF EDUCATION

Wyszczególnienie *Specification*	Ogółem *Total*	Poziom wykształcenia *Level of education*					
		wyższe *tertiary*	policealne *post-secondary*	średnie zawodowe *vocational secondary*	średnie ogólnokształcące *general secondary*	zasadnicze zawodowe *basic vocational*	gimnazjalne, podstawowe i niepełne podstawowe[a] *lower secondary, primary and incomplete primary*[a]
	w tysiącach *in thousands*						
2008 I kwartał *I quarter*	7180	1973	421	1779	832	1567	608
II kwartał *II quarter*	7212	1995	446	1771	826	1563	610
III kwartał *III quarter*	7361	2063	443	1741	886	1600	628
IV kwartał *IV quarter*	7386	2144	450	1725	884	1592	590
2009 I kwartał *I quarter*	7377	2197	462	1711	866	1577	565
II kwartał *II quarter*	7397	2267	424	1709	836	1563	597
III kwartał *III quarter*	7487	2288	449	1687	885	1578	598
IV kwartał *IV quarter*	7505	2350	469	1702	889	1574	522
2010 I kwartał *I quarter*	7564	2413	455	1761	880	1530	524
II kwartał *II quarter*	7645	2443	437	1785	878	1560	543
III kwartał *III quarter*	7710	2539	416	1744	894	1557	559
IV kwartał *IV quarter*	7650	2561	417	1733	889	1502	547
			MIASTA		***URBAN AREAS***		
1995 luty *February*	9949	1322	409	2794	893	3251	1280
maj *May*	9902	1375	396	2837	848	3178	1266
sierpień *August*	10025	1504	442	2840	790	3196	1253
listopad *November*	10036	1475	462	2852	794	3223	1230
1996 luty *February*	9902	1393	439	2833	804	3241	1193
maj *May*	9940	1460	417	2843	822	3214	1184
sierpień *August*	10054	1571	427	2884	795	3195	1183
listopad *November*	10046	1526	416	2926	802	3230	1146
1997 luty *February*	10011	1503	432	2961	823	3188	1104
maj *May*	10055	1528	430	2969	830	3200	1098
sierpień *August*	10161	1547	397	2939	841	3306	1131
listopad *November*	10157	1570	408	2992	846	3252	1088
1998 luty *February*	10117	1585	430	3064	845	3159	1034
maj *May*	10139	1630	445	3036	838	3193	997
sierpień *August*	10266	1670	434	2979	862	3300	1022
listopad *November*	10352	1708	424	3091	840	3265	1024
1999 listopad *November*	10279	1707	442	3100	834	3182	1015
IV kwartał *IV quarter*	10462	1701	452	3237	985	3155	933
2000 I kwartał *I quarter*	10408	1715	406	3161	905	3298	922
II kwartał *II quarter*	10550	1774	421	3141	934	3301	978
III kwartał *III quarter*	10493	1757	462	3180	924	3199	971
IV kwartał *IV quarter*	10515	1802	436	3163	961	3219	935
2001 I kwartał *I quarter*	10514	1793	481	3059	971	3275	935
II kwartał *II quarter*	10559	1854	512	3015	985	3251	942
III kwartał *III quarter*	10548	1877	491	3031	957	3297	895
IV kwartał *IV quarter*	10450	1945	482	2992	931	3224	876
2002 I kwartał *I quarter*	10405	1906	495	3023	1010	3121	849
II kwartał *II quarter*	10416	1921	494	2973	1037	3110	880
III kwartał *III quarter*	10385	1989	512	2851	1003	3122	908
IV kwartał *IV quarter*	10329	2063	498	2921	957	3023	867

TABL.1.4. LUDNOŚĆ AKTYWNA ZAWODOWO WEDŁUG POZIOMU WYKSZTAŁCENIA
ECONOMICALLY ACTIVE POPULATION BY LEVEL OF EDUCATION

Wyszczególnienie *Specification*	Ogółem *Total*	Poziom wykształcenia *Level of education*					
		wyższe *tertiary*	policealne *post-secondary*	średnie zawodowe *vocational secondary*	średnie ogólnokształcące *general secondary*	zasadnicze zawodowe *basic vocational*	gimnazjalne, podstawowe i niepełne podstawowe[a] *lower secondary, primary and incomplete primary*[a]
	w tysiącach *in thousands*						
2003 I kwartał *I quarter*	10281	2106	462	2985	962	2994	772
II kwartał *II quarter*	10385	2171	491	2955	964	3029	775
III kwartał *III quarter*	10361	2199	488	2811	984	3064	816
IV kwartał *IV quarter*	10363	2329	465	2818	1018	2954	778
2004 I kwartał *I quarter*	10300	2332	458	2855	996	2906	753
II kwartał *II quarter*	10257	2325	467	2843	977	2883	761
III kwartał *III quarter*	10359	2434	465	2790	1028	2895	748
IV kwartał *IV quarter*	10410	2542	466	2786	1054	2852	710
2005 I kwartał *I quarter*	10270	2510	461	2772	994	2806	727
II kwartał *II quarter*	10244	2495	437	2725	988	2811	788
III kwartał *III quarter*	10423	2626	456	2787	1069	2774	711
IV kwartał *IV quarter*	10390	2682	479	2819	1044	2749	617
2006 I kwartał *I quarter*	10120	2692	485	2717	990	2626	611
II kwartał *II quarter*	10102	2729	433	2690	1009	2578	663
III kwartał *III quarter*	10182	2754	444	2771	1000	2557	656
IV kwartał *IV quarter*	10081	2739	459	2776	1010	2522	574
2007 I kwartał *I quarter*	9986	2816	447	2656	1015	2522	530
II kwartał *II quarter*	10013	2818	448	2654	1015	2500	577
2007 III kwartał *III quarter*	10054	2773	426	2709	1024	2484	638
IV kwartał *IV quarter*	10066	2829	454	2663	998	2520	603
2008 I kwartał *I quarter*	10071	2890	474	2645	997	2502	563
II kwartał *II quarter*	10099	2944	488	2612	1005	2502	547
III kwartał *III quarter*	10171	2939	438	2585	1080	2536	593
IV kwartał *IV quarter*	10227	2972	451	2630	1104	2498	572
2009 I kwartał *I quarter*	10233	3068	497	2560	1100	2470	539
II kwartał *II quarter*	10260	3260	456	2501	1045	2452	546
III kwartał *III quarter*	10379	3303	456	2544	1078	2438	560
IV kwartał *IV quarter*	10375	3325	480	2582	1111	2418	461
2010 I kwartał *I quarter*	10474	3386	475	2633	1104	2362	513
II kwartał *II quarter*	10524	3444	452	2631	1101	2384	513
III kwartał *III quarter*	10628	3608	438	2579	1097	2371	535
IV kwartał *IV quarter*	10612	3635	445	2574	1091	2341	527
	WIEŚ *RURAL AREAS*						
1995 luty *February*	6223	199	119	993	219	2436	2257
maj *May*	6418	188	116	1037	220	2424	2433
sierpień *August*	6549	184	120	1064	214	2488	2479
listopad *November*	6342	191	123	1028	205	2506	2289
1996 luty *February*	6150	187	111	990	193	2504	2164
maj *May*	6370	179	115	1031	213	2547	2285
sierpień *August*	6656	196	135	1110	218	2587	2411
listopad *November*	6375	191	129	1084	197	2555	2219
1997 luty *February*	6190	167	116	1056	200	2570	2082
maj *May*	6321	187	110	1064	232	2575	2152
sierpień *August*	6510	246	126	1150	240	2551	2196
listopad *November*	6341	231	134	1142	198	2580	2056

TABL.1.4. LUDNOŚĆ AKTYWNA ZAWODOWO WEDŁUG POZIOMU WYKSZTAŁCENIA
ECONOMICALLY ACTIVE POPULATION BY LEVEL OF EDUCATION

Wyszczególnienie *Specification*	Ogółem *Total*	Poziom wykształcenia *Level of education*					
		wyższe *tertiary*	policealne *post-secondary*	średnie zawodowe *vocational secondary*	średnie ogólnokształcące *general secondary*	zasadnicze zawodowe *basic vocational*	gimnazjalne, podstawowe i niepełne podstawowe[a] *lower secondary, primary and incomplete primary*[a]
	w tysiącach *in thousands*						
1998 luty *February*	6205	217	129	1107	214	2568	1970
maj *May*	6306	236	120	1103	244	2564	2038
sierpień *August*	6470	258	121	1175	227	2612	2077
listopad *November*	6276	271	127	1154	199	2617	1909
1999 listopad *November*	6128	269	117	1119	210	2569	1843
IV kwartał *IV quarter*	6168	277	118	1240	246	2585	1703
2000 I kwartał *I quarter*	6073	265	112	1233	234	2589	1640
II kwartał *II quarter*	6134	263	115	1216	228	2640	1671
III kwartał *III quarter*	6324	301	129	1235	250	2692	1718
IV kwartał *IV quarter*	6266	286	125	1252	263	2644	1696
2001 I kwartał *I quarter*	6104	268	119	1263	257	2588	1609
II kwartał *II quarter*	6277	271	129	1248	279	2644	1707
III kwartał *III quarter*	6392	298	138	1226	288	2709	1733
IV kwartał *IV quarter*	6199	316	133	1218	266	2694	1572
2002 I kwartał *I quarter*	6073	309	132	1268	279	2581	1504
II kwartał *II quarter*	6181	312	134	1262	303	2597	1573
III kwartał *III quarter*	6307	340	134	1227	322	2668	1617
IV kwartał *IV quarter*	6208	382	134	1246	293	2658	1496
2003 I kwartał *I quarter*	6084	392	128	1251	303	2637	1373
II kwartał *II quarter*	6155	384	138	1248	314	2611	1460
III kwartał *III quarter*	6344	419	132	1269	334	2746	1443
IV kwartał *IV quarter*	6332	445	131	1302	320	2749	1386
2004 I kwartał *I quarter*	6228	477	142	1269	325	2678	1338
II kwartał *II quarter*	6247	471	153	1247	334	2697	1345
III kwartał *III quarter*	6362	467	152	1335	319	2727	1362
IV kwartał *IV quarter*	6406	487	152	1371	322	2720	1354
2005 I kwartał *I quarter*	6195	506	150	1295	341	2669	1234
II kwartał *II quarter*	6293	540	163	1356	335	2679	1219
III kwartał *III quarter*	6458	555	173	1429	328	2687	1286
IV kwartał *IV quarter*	6385	581	167	1386	352	2658	1242
2006 I kwartał *I quarter*	6152	558	167	1356	373	2570	1127
II kwartał *II quarter*	6175	562	163	1406	361	2546	1137
III kwartał *III quarter*	6349	608	185	1454	360	2589	1153
IV kwartał *IV quarter*	6239	618	174	1403	375	2574	1095
2007 I kwartał *I quarter*	6053	599	155	1370	374	2479	1075
II kwartał *II quarter*	6111	604	158	1409	387	2465	1087
III kwartał *III quarter*	6235	657	181	1446	388	2493	1070
IV kwartał *IV quarter*	6206	680	160	1451	370	2488	1056
2008 I kwartał *I quarter*	6112	647	150	1431	387	2488	1009
II kwartał *II quarter*	6181	662	169	1390	407	2524	1028
III kwartał *III quarter*	6347	741	185	1418	404	2575	1024
IV kwartał *IV quarter*	6341	786	173	1473	411	2529	968
2009 I kwartał *I quarter*	6325	773	169	1440	438	2544	961
II kwartał *II quarter*	6360	767	174	1408	415	2616	982
III kwartał *III quarter*	6485	808	193	1422	439	2621	1001
IV kwartał *IV quarter*	6434	837	188	1506	473	2505	925

TABL.1.4. LUDNOŚĆ AKTYWNA ZAWODOWO WEDŁUG POZIOMU WYKSZTAŁCENIA
ECONOMICALLY ACTIVE POPULATION BY LEVEL OF EDUCATION

Wyszczególnienie *Specification*	Ogółem *Total*	Poziom wykształcenia *Level of education*					
		wyższe *tertiary*	policealne *post-secondary*	średnie zawodowe *vocational secondary*	średnie ogólnokształcące *general secondary*	zasadnicze zawodowe *basic vocational*	gimnazjalne, podstawowe i niepełne podstawowe[a] *lower secondary, primary and incomplete primary*[a]
	w tysiącach *in thousands*						
2010 I kwartał *I quarter*	6410	876	179	1550	458	2488	859
II kwartał *II quarter*	6509	875	178	1551	456	2542	907
III kwartał *III quarter*	6570	913	179	1534	482	2532	931
IV kwartał *IV quarter*	6494	914	179	1535	483	2510	875

a Patrz *Uwagi metodyczne.*
a See *Methodological notes.*

TABL. 1.5. WSPÓŁCZYNNIKI AKTYWNOŚCI ZAWODOWEJ WEDŁUG POZIOMU WYKSZTAŁCENIA
ACTIVITY RATES BY LEVEL OF EDUCATION

Wyszczególnienie *Specification*	Ogółem *Total*	Poziom wykształcenia *Level of education*: wyższe *tertiary*	policealne *post-secondary*	średnie zawodowe *vocational secondary*	średnie ogólnokształcące *general secondary*	zasadnicze zawodowe *basic vocational*	gimnazjalne, podstawowe i niepełne podstawowe[a] *lower secondary, primary and incomplete primary*[a]
	w % *in %*						
	OGÓŁEM *TOTAL*						
1995 luty *February*	57.3	80.2	80.9	75.5	53.4	77.7	31.5
maj *May*	57.8	79.6	80.9	75.4	51.4	77.1	33.2
sierpień *August*	58.6	79.6	82.9	74.6	48.4	76.8	34.7
listopad *November*	57.8	80.7	83.1	74.0	49.1	76.4	32.6
1996 luty *February*	56.4	80.8	82.2	73.9	50.6	76.5	30.1
maj *May*	57.2	80.5	81.5	73.7	49.9	77.1	31.4
sierpień *August*	58.4	81.1	83.1	73.5	48.3	76.5	33.6
listopad *November*	57.3	80.5	79.7	73.0	48.7	75.8	31.6
1997 luty *February*	56.4	82.2	78.7	73.9	50.2	75.8	29.1
maj *May*	56.8	81.8	79.5	73.4	49.6	75.8	30.0
sierpień *August*	57.6	80.9	78.3	73.3	49.4	75.1	31.7
listopad *November*	56.8	81.1	78.1	72.9	49.0	74.5	30.0
1998 luty *February*	55.9	82.1	79.6	73.1	50.0	74.4	27.9
maj *May*	56.3	81.8	80.1	72.9	49.0	74.8	28.5
sierpień *August*	57.2	82.0	79.3	73.2	47.1	75.0	30.0
listopad *November*	56.6	82.2	79.8	73.7	47.2	74.0	28.2
1999 listopad *November*	55.5	81.6	80.4	73.9	48.8	73.9	26.5
IV kwartał *IV quarter*	56.1	79.7	79.7	73.2	51.1	72.6	26.2
2000 I kwartał *I quarter*	55.3	79.6	77.2	73.4	49.3	73.3	24.8
II kwartał *II quarter*	55.9	81.0	77.5	73.2	48.2	73.5	25.9
III kwartał *III quarter*	56.1	80.5	78.8	72.5	47.2	72.9	26.8
IV kwartał *IV quarter*	55.9	80.3	77.7	72.2	49.4	72.3	26.3
2001 I kwartał *I quarter*	55.3	80.2	77.1	73.0	51.0	71.6	24.9
II kwartał *II quarter*	55.8	80.0	79.0	73.0	50.9	71.7	26.1
III kwartał *III quarter*	56.0	80.1	79.1	71.4	48.6	71.9	26.7
IV kwartał *IV quarter*	55.2	81.8	77.0	70.6	47.4	70.8	25.1
2002 I kwartał *I quarter*	54.4	81.5	77.3	71.7	50.6	70.2	23.3
II kwartał *II quarter*	54.7	80.0	76.5	71.4	51.1	70.1	24.5
III kwartał *III quarter*	55.0	80.1	77.0	69.4	49.3	69.9	25.9
IV kwartał *IV quarter*	54.4	79.7	77.3	69.7	47.4	68.6	24.5
2003 I kwartał *I quarter*	53.8	80.1	73.5	70.1	48.1	69.3	22.1
II kwartał *II quarter*	54.2	79.9	73.9	69.8	48.3	69.6	23.1
III kwartał *III quarter*	54.7	80.2	72.6	68.3	47.0	69.4	24.4
IV kwartał *IV quarter*	54.6	79.7	73.4	68.2	47.0	68.6	23.8
2004 I kwartał *I quarter*	54.0	79.1	71.4	68.9	47.3	68.9	22.4
II kwartał *II quarter*	53.8	78.4	71.5	68.1	46.2	69.0	22.7
III kwartał *III quarter*	54.5	79.4	73.4	67.0	45.1	69.0	23.7
IV kwartał *IV quarter*	54.7	79.6	72.6	67.3	45.3	68.6	23.6
2005 I kwartał *I quarter*	53.6	79.2	71.0	67.8	45.3	68.6	21.5
II kwartał *II quarter*	53.9	78.8	70.9	67.2	44.3	68.6	22.5
III kwartał *III quarter*	55.1	79.6	73.1	67.7	45.5	68.5	23.4
IV kwartał *IV quarter*	54.8	80.2	71.4	67.3	45.9	68.0	22.1

TABL. 1.5. WSPÓŁCZYNNIKI AKTYWNOŚCI ZAWODOWEJ WEDŁUG POZIOMU WYKSZTAŁCENIA
ACTIVITY RATES BY LEVEL OF EDUCATION

Wyszczególnienie *Specification*	Ogółem *Total*	Poziom wykształcenia *Level of education*: wyższe *tertiary*	policealne *post-secondary*	średnie zawodowe *vocational secondary*	średnie ogólnokształcące *general secondary*	zasadnicze zawodowe *basic vocational*	gimnazjalne, podstawowe i niepełne podstawowe[a] *lower secondary, primary and incomplete primary*[a]
	w % *in %*						
2006 I kwartał *I quarter*	53.2	79.4	71.9	65.3	44.5	65.6	20.8
II kwartał *II quarter*	53.3	79.6	69.9	65.7	43.5	65.1	21.7
III kwartał *III quarter*	54.2	79.2	70.5	66.9	43.5	65.8	22.4
IV kwartał *IV quarter*	53.6	78.7	71.0	66.1	45.0	65.7	20.5
2007 I kwartał *I quarter*	52.7	79.8	69.5	65.6	43.9	63.9	19.7
II kwartał *II quarter*	53.0	79.2	69.0	66.1	43.6	64.1	20.6
III kwartał *III quarter*	53.6	78.2	68.5	66.0	43.7	64.4	21.8
IV kwartał *IV quarter*	53.6	79.7	70.8	65.9	43.4	64.5	20.9
2008 I kwartał *I quarter*	53.2	79.9	70.0	66.1	43.6	63.9	19.8
II kwartał *II quarter*	53.5	79.2	70.3	65.9	44.1	64.5	20.0
III kwartał *III quarter*	54.2	79.0	69.8	65.6	45.5	65.1	20.9
IV kwartał *IV quarter*	54.3	80.4	70.7	66.1	46.3	64.6	20.0
2009 I kwartał *I quarter*	54.1	81.1	70.5	65.3	47.7	64.2	19.4
II kwartał *II quarter*	54.3	80.9	68.5	65.0	45.8	64.4	19.9
III kwartał *III quarter*	55.0	79.7	71.1	65.4	46.4	64.7	21.0
IV kwartał *IV quarter*	54.7	80.4	72.1	65.8	46.5	63.8	19.1
2010 I kwartał *I quarter*	54.9	80.6	67.9	67.0	48.3	63.7	18.5
II kwartał *II quarter*	55.3	80.7	67.2	67.2	47.5	64.4	19.3
III kwartał *III quarter*	55.8	80.6	68.2	66.4	47.6	64.1	20.5
IV kwartał *IV quarter*	55.4	80.5	68.0	66.3	47.6	63.6	19.5
			Mężczyźni		***Males***		
1995 luty *February*	65.4	80.5	78.1	79.9	53.3	83.8	39.0
maj *May*	65.8	80.4	77.5	79.5	51.4	83.1	40.5
sierpień *August*	66.4	80.5	83.4	77.7	45.4	82.2	43.0
listopad *November*	66.0	81.4	86.0	76.9	48.7	81.9	41.4
1996 luty *February*	64.6	82.4	83.5	77.6	50.8	82.6	37.4
maj *May*	64.9	81.8	82.3	77.5	49.5	82.7	38.4
sierpień *August*	66.2	81.6	84.8	76.9	48.7	81.6	41.9
listopad *November*	65.4	81.3	84.4	76.5	48.1	81.1	39.8
1997 luty *February*	64.4	84.2	81.5	77.2	50.8	81.7	36.4
maj *May*	64.9	83.0	81.0	77.6	52.1	81.8	37.4
sierpień *August*	65.7	82.6	80.6	77.1	48.9	81.0	39.9
listopad *November*	65.0	82.7	78.1	77.2	45.4	80.7	38.4
1998 luty *February*	63.9	82.9	79.5	77.7	49.2	80.9	35.6
maj *May*	64.2	81.8	81.4	77.4	51.3	80.8	36.0
sierpień *August*	65.2	82.9	84.1	77.0	47.8	81.1	37.6
listopad *November*	64.4	83.8	78.8	78.2	46.5	80.2	35.5
1999 listopad *November*	63.1	83.1	80.1	78.0	48.6	80.3	33.7
IV kwartał *IV quarter*	63.7	79.7	85.8	78.2	51.1	78.5	33.9
2000 I kwartał *I quarter*	62.4	79.2	81.3	77.3	49.6	79.4	31.4
II kwartał *II quarter*	63.1	81.3	81.8	76.7	48.0	79.1	32.9
III kwartał *III quarter*	63.6	81.4	82.8	77.1	46.7	78.1	34.7
IV kwartał *IV quarter*	63.7	81.3	79.6	77.2	52.4	78.4	34.1

TABL. 1.5. WSPÓŁCZYNNIKI AKTYWNOŚCI ZAWODOWEJ WEDŁUG POZIOMU WYKSZTAŁCENIA
ACTIVITY RATES BY LEVEL OF EDUCATION

Wyszczególnienie *Specification*	Ogółem *Total*	Poziom wykształcenia *Level of education*					
		wyższe *tertiary*	policealne *post-secondary*	średnie zawodowe *vocational secondary*	średnie ogólnokształcące *general secondary*	zasadnicze zawodowe *basic vocational*	gimnazjalne, podstawowe i niepełne podstawowe[a] *lower secondary, primary and incomplete primary*[a]
	w % *in %*						
2001 I kwartał *I quarter*	62.8	80.4	82.4	77.7	56.0	77.8	31.9
II kwartał *II quarter*	62.8	81.3	83.5	76.6	53.3	77.4	32.8
III kwartał *III quarter*	63.3	82.4	82.9	74.7	48.9	77.3	34.1
IV kwartał *IV quarter*	62.9	83.4	81.4	74.6	49.5	76.9	32.8
2002 I kwartał *I quarter*	61.7	81.7	84.0	75.8	55.3	76.4	30.3
II kwartał *II quarter*	61.9	81.0	81.4	75.3	55.6	76.0	31.4
III kwartał *III quarter*	62.3	81.9	79.8	73.8	53.2	75.7	33.0
IV kwartał *IV quarter*	62.0	81.2	80.5	75.3	50.8	74.5	32.2
2003 I kwartał *I quarter*	61.0	81.0	82.2	74.9	51.4	75.2	28.5
II kwartał *II quarter*	61.4	80.1	79.3	74.1	52.2	75.8	29.9
III kwartał *III quarter*	62.1	80.8	75.2	72.7	52.2	75.5	31.4
IV kwartał *IV quarter*	62.2	81.0	77.1	73.1	51.6	74.7	31.1
2004 I kwartał *I quarter*	61.3	80.4	76.9	74.0	50.2	75.1	29.2
II kwartał *II quarter*	61.4	78.5	75.0	73.6	51.5	75.4	29.6
III kwartał *III quarter*	61.9	80.1	78.2	72.1	51.2	75.0	30.7
IV kwartał *IV quarter*	62.5	81.3	77.4	72.7	50.2	74.9	31.2
2005 I kwartał *I quarter*	61.5	80.5	77.0	74.8	50.2	75.4	28.8
II kwartał *II quarter*	61.8	78.8	79.5	73.3	49.5	75.5	29.7
III kwartał *III quarter*	62.8	80.0	82.8	73.0	50.9	75.1	31.4
IV kwartał *IV quarter*	62.6	80.8	79.6	73.2	51.8	74.8	30.3
2006 I kwartał *I quarter*	61.3	80.5	80.1	72.3	51.5	72.9	28.5
II kwartał *II quarter*	61.6	81.2	77.0	72.4	51.0	72.7	29.7
III kwartał *III quarter*	62.4	80.2	83.6	73.2	48.8	73.2	31.1
IV kwartał *IV quarter*	61.9	79.2	87.3	72.6	49.4	73.4	29.2
2007 I kwartał *I quarter*	61.1	81.5	84.7	71.8	50.2	71.8	28.0
II kwartał *II quarter*	61.6	81.8	81.7	72.4	51.8	71.8	28.9
III kwartał *III quarter*	61.8	80.1	77.6	72.7	49.0	71.9	30.2
IV kwartał *IV quarter*	61.9	80.4	83.3	73.2	48.6	72.3	29.2
2008 I kwartał *I quarter*	61.8	81.9	82.5	72.7	51.5	71.8	28.2
II kwartał *II quarter*	62.2	82.1	82.1	72.6	52.8	72.5	28.3
III kwartał *III quarter*	62.7	81.4	77.6	72.8	53.0	72.8	29.7
IV kwartał *IV quarter*	62.8	82.0	75.5	73.9	55.3	72.4	28.6
2009 I kwartał *I quarter*	62.7	83.1	77.0	73.0	57.3	72.5	27.9
II kwartał *II quarter*	62.9	83.4	76.3	73.3	54.4	72.4	28.2
III kwartał *III quarter*	63.8	82.8	79.7	73.5	56.7	72.5	29.9
IV kwartał *IV quarter*	63.2	83.0	81.6	73.9	57.5	71.1	27.4
2010 I kwartał *I quarter*	63.2	83.0	79.6	75.4	57.8	71.0	26.6
II kwartał *II quarter*	63.6	83.0	79.8	75.4	57.2	71.9	27.4
III kwartał *III quarter*	64.2	82.6	79.8	74.7	58.3	71.5	29.3
IV kwartał *IV quarter*	63.9	83.0	81.1	74.2	58.6	71.3	27.8
			Kobiety		***Females***		
1995 luty *February*	49.9	79.8	81.6	71.5	53.4	67.3	25.8
maj *May*	50.5	78.8	81.9	71.6	51.4	67.0	27.7
sierpień *August*	51.5	78.7	82.7	71.7	49.4	67.8	28.4
listopad *November*	50.3	80.0	82.3	71.3	49.1	67.0	26.0

TABL. 1.5. WSPÓŁCZYNNIKI AKTYWNOŚCI ZAWODOWEJ WEDŁUG POZIOMU WYKSZTAŁCENIA
ACTIVITY RATES BY LEVEL OF EDUCATION

Wyszczególnienie *Specification*	Ogółem *Total*	Poziom wykształcenia *Level of education*: wyższe *tertiary*	policealne *post-secondary*	średnie zawodowe *vocational secondary*	średnie ogólnokształcące *general secondary*	zasadnicze zawodowe *basic vocational*	gimnazjalne, podstawowe i niepełne podstawowe[a] *lower secondary, primary and incomplete primary*[a]
	w % *in %*						
1996 luty *February*	49.0	79.2	81.9	70.6	50.5	66.1	24.5
maj *May*	50.0	79.2	81.4	70.3	50.0	67.7	26.1
sierpień *August*	51.2	80.6	82.7	70.5	48.2	67.9	27.4
listopad *November*	49.9	79.7	78.5	69.8	48.9	66.7	25.5
1997 luty *February*	49.0	80.1	77.9	71.1	50.0	65.7	23.6
maj *May*	49.3	80.5	79.1	69.7	48.8	65.6	24.5
sierpień *August*	50.2	79.4	77.6	69.9	49.5	65.2	25.6
listopad *November*	49.3	79.5	78.2	69.0	50.4	64.2	23.6
1998 luty *February*	48.6	81.3	79.7	69.1	50.3	63.8	21.9
maj *May*	49.0	81.8	79.5	68.9	48.1	65.0	22.8
sierpień *August*	49.8	81.2	77.8	69.6	46.9	64.9	24.2
listopad *November*	49.4	80.8	80.1	69.6	47.5	63.8	22.7
1999 listopad *November*	48.6	80.1	80.6	70.2	48.9	63.8	20.8
IV kwartał *IV quarter*	49.0	79.7	78.0	68.6	51.2	62.8	20.4
2000 I kwartał *I quarter*	48.7	80.0	76.1	69.9	49.2	63.5	19.7
II kwartał *II quarter*	49.2	80.8	76.1	70.0	48.3	64.3	20.6
III kwartał *III quarter*	49.1	79.8	77.6	68.3	47.5	64.3	20.8
IV kwartał *IV quarter*	48.6	79.5	77.2	67.5	48.2	62.5	20.3
2001 I kwartał *I quarter*	48.4	79.9	75.8	68.6	48.9	61.7	19.5
II kwartał *II quarter*	49.4	79.0	77.6	69.4	49.9	62.7	21.1
III kwartał *III quarter*	49.4	78.3	77.7	68.2	48.5	63.0	21.1
IV kwartał *IV quarter*	48.2	80.3	75.6	66.6	46.6	61.2	19.3
2002 I kwartał *I quarter*	47.7	81.3	75.4	67.8	48.5	60.4	18.0
II kwartał *II quarter*	48.2	79.2	75.0	67.6	49.3	60.4	19.2
III kwartał *III quarter*	48.3	78.6	76.1	65.0	47.8	60.4	20.4
IV kwartał *IV quarter*	47.4	78.6	76.2	64.1	46.0	59.2	18.8
2003 I kwartał *I quarter*	47.1	79.3	71.1	65.6	46.6	59.8	17.1
II kwartał *II quarter*	47.7	79.6	72.2	65.6	46.6	59.6	17.9
III kwartał *III quarter*	47.9	79.7	71.7	64.0	44.7	59.5	19.1
IV kwartał *IV quarter*	47.6	78.7	72.4	63.2	44.9	58.7	18.4
2004 I kwartał *I quarter*	47.2	78.1	69.6	63.8	45.9	59.0	17.2
II kwartał *II quarter*	46.9	78.4	70.2	62.9	43.7	58.6	17.4
III kwartał *III quarter*	47.6	78.8	71.8	61.9	42.3	59.3	18.4
IV kwartał *IV quarter*	47.6	78.2	71.0	61.9	43.0	58.7	17.8
2005 I kwartał *I quarter*	46.3	78.3	69.1	60.9	42.9	58.0	15.9
II kwartał *II quarter*	46.7	78.9	68.2	61.1	41.9	57.6	17.0
III kwartał *III quarter*	48.0	79.3	70.1	62.4	43.0	57.9	17.4
IV kwartał *IV quarter*	47.6	79.6	68.6	61.3	42.9	57.3	15.9
2006 I kwartał *I quarter*	45.8	78.5	68.9	58.3	40.9	54.3	14.8
II kwartał *II quarter*	45.7	78.3	67.4	59.0	39.5	53.5	15.6
III kwartał *III quarter*	46.7	78.4	65.9	60.4	40.7	54.3	15.8
IV kwartał *IV quarter*	46.0	78.3	65.2	59.5	42.7	53.5	14.0

TABL. 1.5. WSPÓŁCZYNNIKI AKTYWNOŚCI ZAWODOWEJ WEDŁUG POZIOMU WYKSZTAŁCENIA
ACTIVITY RATES BY LEVEL OF EDUCATION

Wyszczególnienie *Specification*	Ogółem *Total*	Poziom wykształcenia *Level of education*					
		wyższe *tertiary*	policealne *post-secondary*	średnie zawodowe *vocational secondary*	średnie ogólnokształcące *general secondary*	zasadnicze zawodowe *basic vocational*	gimnazjalne, podstawowe i niepełne podstawowe[a] *lower secondary, primary and incomplete primary*[a]
	w % *in %*						
2007 I kwartał *I quarter*	45.0	78.4	64.3	59.3	40.6	51.6	13.4
II kwartał *II quarter*	45.2	77.2	64.6	59.5	39.2	52.1	14.3
III kwartał *III quarter*	46.1	76.7	64.7	59.0	40.8	52.8	15.4
IV kwartał *IV quarter*	46.0	79.1	66.1	58.2	40.8	52.3	14.7
2008 I kwartał *I quarter*	45.3	78.3	65.3	59.2	39.6	51.5	13.4
II kwartał *II quarter*	45.5	77.0	65.9	59.0	39.5	51.9	13.6
III kwartał *III quarter*	46.4	77.3	67.0	58.2	41.6	52.7	14.3
IV kwartał *IV quarter*	46.4	79.2	69.0	57.8	41.5	52.4	13.5
2009 I kwartał *I quarter*	46.3	79.7	67.9	57.2	42.2	51.4	12.9
II kwartał *II quarter*	46.4	79.1	65.2	56.8	41.0	51.6	13.7
III kwartał *III quarter*	46.9	77.5	67.8	57.0	41.1	52.2	14.2
IV kwartał *IV quarter*	46.9	78.4	68.8	57.0	40.4	52.2	12.6
2010 I kwartał *I quarter*	47.2	78.8	63.7	58.0	42.8	52.1	12.4
II kwartał *II quarter*	47.6	79.1	62.8	58.5	42.0	52.5	13.1
III kwartał *III quarter*	48.0	79.0	63.6	57.8	41.7	52.4	13.7
IV kwartał *IV quarter*	47.6	78.6	63.0	57.8	41.5	51.3	13.4
			MIASTA		***URBAN AREAS***		
1995 luty *February*	55.7	79.6	80.0	73.2	50.6	74.0	22.4
maj *May*	55.4	79.0	79.7	73.0	48.3	72.9	22.5
sierpień *August*	56.0	79.2	81.7	71.9	45.5	72.3	23.4
listopad *November*	55.9	80.1	82.1	71.5	46.2	72.1	22.9
1996 luty *February*	55.0	80.2	81.9	71.5	48.1	72.6	21.2
maj *May*	55.0	80.3	80.3	70.9	47.2	72.5	21.3
sierpień *August*	55.5	80.7	80.9	70.5	45.3	71.3	22.2
listopad *November*	55.3	80.1	77.9	70.3	46.2	71.3	21.7
1997 luty *February*	55.0	82.0	77.8	71.6	47.6	71.3	20.1
maj *May*	55.0	81.1	78.2	70.8	46.9	71.1	20.4
sierpień *August*	55.4	80.1	76.6	70.1	46.7	70.8	21.6
listopad *November*	55.2	80.7	77.1	70.0	47.1	70.0	20.9
1998 luty *February*	54.7	81.7	78.5	70.9	47.8	70.1	19.1
maj *May*	54.8	81.1	78.6	70.6	46.5	70.5	18.8
sierpień *August*	55.3	81.5	78.5	70.3	45.2	70.9	19.8
listopad *November*	55.5	81.4	79.5	71.5	45.5	69.8	19.8
1999 listopad *November*	54.9	81.0	80.2	72.1	46.9	69.9	18.6
IV kwartał *IV quarter*	55.6	78.9	78.5	70.5	49.2	68.6	19.0
2000 I kwartał *I quarter*	55.0	78.7	75.7	71.3	47.5	69.8	18.0
II kwartał *II quarter*	55.7	80.2	76.5	71.6	46.7	69.9	19.3
III kwartał *III quarter*	55.1	79.9	77.8	70.5	45.1	68.5	19.4
IV kwartał *IV quarter*	55.1	79.9	77.4	69.4	47.3	68.2	18.9
2001 I kwartał *I quarter*	55.1	79.5	77.2	70.3	49.0	67.8	18.5
II kwartał *II quarter*	55.2	79.2	78.4	70.5	48.5	67.2	18.9
III kwartał *III quarter*	55.0	79.4	78.4	68.8	46.2	67.2	18.6
IV kwartał *IV quarter*	54.6	81.3	76.3	68.2	45.2	66.4	18.3

TABL. 1.5. WSPÓŁCZYNNIKI AKTYWNOŚCI ZAWODOWEJ WEDŁUG POZIOMU WYKSZTAŁCENIA
ACTIVITY RATES BY LEVEL OF EDUCATION

Wyszczególnienie *Specification*	Ogółem *Total*	Poziom wykształcenia *Level of education*: wyższe *tertiary*	policealne *post-secondary*	średnie zawodowe *vocational secondary*	średnie ogólnokształcące *general secondary*	zasadnicze zawodowe *basic vocational*	gimnazjalne, podstawowe i niepełne podstawowe[a] *lower secondary, primary and incomplete primary*[a]
	w % *in %*						
2002 I kwartał *I quarter*	54.2	80.7	76.5	69.4	48.1	66.0	17.0
II kwartał *II quarter*	54.3	79.4	76.1	68.5	48.8	65.8	17.8
III kwartał *III quarter*	54.0	79.1	77.3	66.1	46.7	64.8	19.1
IV kwartał *IV quarter*	53.7	78.7	77.6	66.8	44.9	63.3	18.5
2003 I kwartał *I quarter*	53.4	79.1	73.4	67.5	45.3	64.8	16.1
II kwartał *II quarter*	53.9	79.3	73.4	67.2	45.4	65.5	16.4
III kwartał *III quarter*	53.7	79.2	71.9	65.0	44.0	64.5	18.1
IV kwartał *IV quarter*	53.7	78.4	72.9	64.4	44.7	63.5	17.8
2004 I kwartał *I quarter*	53.3	78.3	70.8	65.6	45.0	63.8	16.5
II kwartał *II quarter*	53.1	77.7	70.8	65.4	43.3	63.5	16.8
III kwartał *III quarter*	53.6	78.6	72.5	63.5	43.0	63.5	17.6
IV kwartał *IV quarter*	53.8	78.7	71.1	63.4	43.4	63.6	17.1
2005 I kwartał *I quarter*	53.1	78.5	69.6	64.5	42.9	63.4	16.4
II kwartał *II quarter*	53.1	77.9	69.1	63.8	41.9	63.0	18.0
III kwartał *III quarter*	54.1	78.6	71.0	64.2	43.9	62.8	17.4
IV kwartał *IV quarter*	54.0	79.3	70.3	63.7	43.6	62.3	15.7
2006 I kwartał *I quarter*	52.7	78.4	70.4	61.6	41.6	60.1	15.6
II kwartał *II quarter*	52.8	78.4	67.2	62.2	41.1	59.4	17.0
III kwartał *III quarter*	53.3	78.0	67.6	63.6	41.5	59.3	17.1
IV kwartał *IV quarter*	52.9	77.6	70.5	62.5	42.9	59.2	15.0
2007 I kwartał *I quarter*	52.5	78.7	69.3	62.0	42.1	58.2	14.0
II kwartał *II quarter*	52.7	77.8	67.3	62.5	41.4	58.3	15.4
III kwartał *III quarter*	53.0	76.9	65.6	62.4	41.7	58.2	17.4
IV kwartał *IV quarter*	53.1	78.7	69.5	62.1	41.5	58.9	16.2
2008 I kwartał *I quarter*	53.1	78.9	69.2	62.7	41.4	58.7	15.1
II kwartał *II quarter*	53.2	78.0	68.7	62.5	41.5	58.8	15.0
III kwartał *III quarter*	53.6	77.9	67.0	62.0	43.6	58.8	16.5
IV kwartał *IV quarter*	53.8	79.5	68.9	62.8	44.6	58.2	15.7
2009 I kwartał *I quarter*	53.8	80.2	68.7	61.7	45.5	58.2	14.8
II kwartał *II quarter*	53.9	80.2	66.2	61.3	43.5	58.2	15.3
III kwartał *III quarter*	54.5	78.9	69.0	61.5	44.0	58.0	16.4
IV kwartał *IV quarter*	54.4	79.5	71.3	61.8	43.9	57.7	13.9
2010 I kwartał *I quarter*	54.9	79.6	66.2	63.4	45.7	57.9	14.9
II kwartał *II quarter*	55.1	79.8	64.8	63.4	45.1	58.6	15.0
III kwartał *III quarter*	55.6	79.8	65.9	62.3	44.9	58.5	16.3
IV kwartał *IV quarter*	55.5	79.8	66.4	62.3	44.9	58.1	16.0
			WIEŚ		***RURAL AREAS***		
1995 luty *February*	60.1	84.3	83.8	82.8	68.9	83.1	40.9
maj *May*	62.0	83.9	85.3	83.0	67.7	83.5	44.1
sierpień *August*	63.1	83.6	87.6	83.0	63.3	83.6	45.7
listopad *November*	61.0	86.0	87.2	81.9	64.3	82.6	42.2
1996 luty *February*	59.0	85.8	83.5	82.0	64.3	82.2	39.2
maj *May*	60.9	82.9	85.8	82.7	64.2	83.8	41.6
sierpień *August*	63.4	84.1	91.2	82.9	63.4	84.2	45.0
listopad *November*	60.7	83.8	86.0	81.5	62.5	82.3	41.3

TABL. 1.5. WSPÓŁCZYNNIKI AKTYWNOŚCI ZAWODOWEJ WEDŁUG POZIOMU WYKSZTAŁCENIA
ACTIVITY RATES BY LEVEL OF EDUCATION

Wyszczególnienie *Specification*	Ogółem *Total*	Poziom wykształcenia *Level of education*					
		wyższe *tertiary*	policealne *post-secondary*	średnie zawodowe *vocational secondary*	średnie ogólnokształcące *general secondary*	zasadnicze zawodowe *basic vocational*	gimnazjalne, podstawowe i niepełne podstawowe[a] *lower secondary, primary and incomplete primary*[a]
	w % *in %*						
1997 luty *February*	58.8	83.5	81.7	81.3	64.7	82.2	38.2
maj *May*	59.8	87.4	85.3	81.7	62.5	82.5	39.7
sierpień *August*	61.4	86.9	84.0	83.1	61.9	81.5	41.8
listopad *November*	59.6	83.4	81.7	81.8	59.6	81.0	38.9
1998 luty *February*	58.1	84.8	83.8	80.0	61.0	80.6	36.8
maj *May*	59.0	87.1	85.7	80.3	60.0	81.0	38.2
sierpień *August*	60.4	85.4	82.9	81.5	56.6	81.0	40.0
listopad *November*	58.4	87.4	80.4	80.3	56.4	80.0	36.5
1999 listopad *November*	56.7	84.9	80.7	79.4	58.2	79.4	34.6
IV kwartał *IV quarter*	56.9	85.0	84.9	81.3	60.9	78.1	33.2
2000 I kwartał *I quarter*	55.8	86.3	83.0	79.5	57.9	78.4	31.6
II kwartał *II quarter*	56.2	87.1	81.0	77.6	55.9	78.7	32.6
III kwartał *III quarter*	57.7	84.6	82.7	78.3	57.6	78.9	34.2
IV kwartał *IV quarter*	57.1	82.7	78.1	80.3	59.2	78.1	33.4
2001 I kwartał *I quarter*	55.6	85.1	77.3	80.5	60.5	76.9	31.2
II kwartał *II quarter*	57.0	85.8	82.2	79.5	61.9	78.2	33.2
III kwartał *III quarter*	57.8	85.1	81.7	78.7	58.8	78.5	34.4
IV kwartał *IV quarter*	56.2	84.9	79.6	77.3	57.8	76.9	31.7
2002 I kwartał *I quarter*	54.8	86.3	80.5	78.1	62.4	75.9	29.5
II kwartał *II quarter*	55.6	83.9	78.4	79.2	61.1	76.2	31.0
III kwartał *III quarter*	56.6	86.1	75.7	78.3	59.7	76.9	32.4
IV kwartał *IV quarter*	55.6	86.2	76.1	77.6	57.8	75.9	30.3
2003 I kwartał *I quarter*	54.3	85.8	73.6	77.3	59.6	75.1	27.9
II kwartał *II quarter*	54.8	82.9	75.8	76.8	59.7	75.0	29.5
III kwartał *III quarter*	56.4	85.7	75.0	76.8	58.6	75.8	30.4
IV kwartał *IV quarter*	56.1	87.4	75.3	78.2	55.7	75.0	29.5
2004 I kwartał *I quarter*	55.1	83.7	73.6	77.4	56.0	75.4	28.0
II kwartał *II quarter*	55.1	81.9	73.6	75.3	57.5	76.1	28.2
III kwartał *III quarter*	56.0	84.1	76.0	75.5	53.5	75.9	29.3
IV kwartał *IV quarter*	56.3	84.7	77.6	76.9	52.5	74.9	29.5
2005 I kwartał *I quarter*	54.4	83.1	75.4	76.0	54.0	75.0	26.3
II kwartał *II quarter*	55.3	83.2	76.2	75.2	53.4	75.8	26.7
III kwartał *III quarter*	56.7	84.2	79.4	75.8	52.1	75.6	28.9
IV kwartał *IV quarter*	56.1	84.4	74.6	75.8	54.3	75.1	27.8
2006 I kwartał *I quarter*	54.0	84.4	76.3	74.4	54.5	72.3	25.3
II kwartał *II quarter*	54.2	86.3	78.0	73.5	51.8	72.3	25.9
III kwartał *III quarter*	55.8	85.6	78.7	74.1	50.4	73.8	27.1
IV kwartał *IV quarter*	54.8	84.2	72.5	74.6	51.7	73.5	25.5
2007 I kwartał *I quarter*	53.2	85.1	70.5	73.8	49.9	71.0	24.6
II kwartał *II quarter*	53.6	87.0	74.5	74.1	50.5	71.1	25.0
III kwartał *III quarter*	54.7	83.7	76.1	73.9	50.1	72.2	25.5
IV kwartał *IV quarter*	54.4	84.1	74.8	74.1	49.7	71.4	25.1

TABL. 1.5. WSPÓŁCZYNNIKI AKTYWNOŚCI ZAWODOWEJ WEDŁUG POZIOMU WYKSZTAŁCENIA
ACTIVITY RATES BY LEVEL OF EDUCATION

Wyszczególnienie *Specification*	Ogółem *Total*	Poziom wykształcenia *Level of education*					
		wyższe *tertiary*	policealne *post-secondary*	średnie zawodowe *vocational secondary*	średnie ogólnokształcące *general secondary*	zasadnicze zawodowe *basic vocational*	gimnazjalne, podstawowe i niepełne podstawowe[a] *lower secondary, primary and incomplete primary*[a]
	w % *in %*						
2008 I kwartał *I quarter*	53.4	84.5	72.8	73.7	50.3	70.2	23.9
II kwartał *II quarter*	53.9	84.8	75.4	73.1	52.2	71.3	24.2
III kwartał *III quarter*	55.2	84.0	77.4	73.4	51.7	72.8	24.8
IV kwartał *IV quarter*	55.0	83.8	76.2	73.2	51.5	72.4	23.8
2009 I kwartał *I quarter*	54.7	85.0	76.1	72.9	54.1	71.3	23.5
II kwartał *II quarter*	54.8	84.3	75.3	72.8	53.0	71.6	24.0
III kwartał *III quarter*	55.8	83.1	76.6	73.7	53.9	72.3	24.8
IV kwartał *IV quarter*	55.2	84.3	74.0	74.0	53.8	71.0	23.3
2010 I kwartał *I quarter*	54.8	84.6	72.8	74.1	56.1	70.3	21.7
II kwartał *II quarter*	55.6	84.5	73.9	74.7	54.5	70.9	23.0
III kwartał *III quarter*	56.0	83.5	74.6	74.7	55.3	70.4	24.0
IV kwartał *IV quarter*	55.2	83.1	72.2	74.2	55.0	69.9	22.5

a Patrz *Uwagi metodyczne.*
a See *Methodological notes.*

TABL. 1.6. WSPÓŁCZYNNIKI AKTYWNOŚCI ZAWODOWEJ WEDŁUG WOJEWÓDZTW
ACTIVITY RATES BY VOIVODSHIPS

Wyszczególnienie *Specification*	Województwo								
	Ogółem *Total*	dolno-śląskie	kujawsko--pomor-skie	lubel-skie	lubu-skie	łódzkie	mało-polskie	mazo-wieckie	opolskie
	w %								
	OGÓŁEM								
1995 luty *February*	57.3	55.5	57.4	61.3	53.7	57.9	58.6	56.8	57.1
maj *May*	57.8	55.1	57.1	62.4	53.2	59.2	59.6	58.2	57.3
sierpień *August*	58.6	54.8	57.6	64.4	52.7	58.6	60.1	60.3	58.3
listopad *November*	57.8	54.3	57.0	62.5	54.0	56.9	58.9	58.7	59.2
1996 luty *February*	56.4	54.0	56.7	60.0	51.8	57.2	58.2	56.7	56.7
maj *May*	57.2	53.4	57.6	60.3	51.0	58.8	59.0	57.4	55.7
sierpień *August*	58.4	54.7	56.7	62.9	53.2	60.0	60.3	58.9	58.0
listopad *November*	57.3	54.0	57.5	62.3	54.9	57.5	58.0	59.1	59.5
1997 luty *February*	56.4	53.5	57.5	58.4	54.6	56.9	57.8	58.3	58.2
maj *May*	56.8	53.6	56.6	57.5	52.0	58.3	58.3	58.0	57.5
sierpień *August*	57.6	56.0	57.1	60.4	55.3	59.5	60.0	58.5	58.4
listopad *November*	56.8	55.0	56.3	58.9	55.9	58.2	59.2	58.3	57.3
1998 luty *February*	55.9	54.5	56.1	56.4	55.8	56.0	56.6	57.6	57.0
maj *May*	56.3	55.2	55.7	58.4	56.9	56.3	57.9	58.4	56.6
sierpień *August*	57.2	55.7	56.3	61.2	56.5	57.7	59.0	58.8	57.7
listopad *November*	56.6	55.5	56.0	57.9	53.9	57.9	57.6	58.4	56.7
1999 listopad *November*	55.5	55.0	54.6	56.6	52.9	56.0	56.0	57.5	54.3
IV kwartał *IV quarter*	56.1	55.7	55.8	56.8	56.8	57.9	58.6	56.3	56.7
2000 I kwartał *I quarter*	55.3	55.3	54.3	56.7	54.3	56.9	56.7	55.8	55.3
II kwartał *II quarter*	55.9	54.6	54.7	58.8	53.7	56.5	56.5	58.5	55.7
III kwartał *III quarter*	56.1	55.8	56.5	58.1	52.3	56.8	58.1	58.5	55.7
IV kwartał *IV quarter*	55.9	56.7	55.7	58.8	51.9	56.7	56.5	57.7	55.3
2001 I kwartał *I quarter*	55.3	54.3	55.2	55.9	54.3	56.1	56.0	56.3	55.7
II kwartał *II quarter*	55.8	53.0	56.0	57.5	55.5	56.2	58.9	57.1	56.2
III kwartał *III quarter*	56.0	53.5	56.8	59.3	54.3	56.3	58.6	58.4	55.1
IV kwartał *IV quarter*	55.2	53.7	55.7	58.5	53.4	55.7	54.9	58.1	52.9
2002 I kwartał *I quarter*	54.4	53.3	54.4	56.7	54.3	54.8	54.7	56.8	53.3
II kwartał *II quarter*	54.7	53.9	54.5	58.3	54.0	55.8	56.6	56.5	54.6
III kwartał *III quarter*	55.0	54.0	54.5	58.7	52.8	55.5	56.9	58.9	52.6
IV kwartał *IV quarter*	54.4	54.1	55.1	57.7	52.6	55.3	55.2	58.4	50.9
2003 I kwartał *I quarter*	53.8	52.5	56.1	56.8	54.6	54.8	54.2	55.7	50.7
II kwartał *II quarter*	54.2	53.1	56.3	56.3	52.8	54.6	56.2	56.0	50.5
III kwartał *III quarter*	54.7	53.1	54.0	57.2	51.9	54.4	57.7	57.2	49.3
IV kwartał *IV quarter*	54.6	52.0	54.4	57.1	53.2	55.4	56.7	58.3	50.6
2004 I kwartał *I quarter*	54.0	50.8	57.5	55.7	53.5	55.3	55.9	55.9	50.4
II kwartał *II quarter*	53.8	53.2	57.7	54.9	54.2	53.6	56.1	54.5	50.8
III kwartał *III quarter*	54.5	55.0	54.1	58.2	54.3	54.8	56.7	54.8	52.7
IV kwartał *IV quarter*	54.7	53.3	53.7	57.9	55.3	54.9	56.8	56.3	53.7
2005 I kwartał *I quarter*	53.6	51.7	54.2	54.6	53.3	55.0	53.2	56.0	53.8
II kwartał *II quarter*	53.9	53.8	55.7	55.5	52.6	55.4	54.2	54.4	52.4
III kwartał *III quarter*	55.1	55.6	56.4	57.7	55.9	55.1	57.8	54.9	53.6
IV kwartał *IV quarter*	54.8	54.5	54.2	56.8	56.0	53.9	56.0	57.0	53.5
2006 I kwartał *I quarter*	53.2	53.0	52.0	55.2	52.3	52.9	52.7	56.0	51.5
II kwartał *II quarter*	53.3	53.5	51.6	56.2	51.0	53.7	54.5	56.1	53.8
III kwartał *III quarter*	54.2	55.1	53.0	56.6	53.8	55.3	55.8	56.7	52.4
IV kwartał *IV quarter*	53.6	53.3	53.1	54.0	53.2	54.1	54.9	56.9	51.7

Voivodship								Wyszczególnienie *Specification*		
podkarpackie	podlaskie	pomorskie	śląskie	świętokrzyskie	warmińsko-mazurskie	wielkopolskie	zachodniopomorskie			
in %										
		TOTAL								
62.1	57.3	57.5	54.0	63.9	57.2	55.3	58.4	luty	*February*	1995
63.0	58.1	57.8	54.1	64.4	57.1	55.8	58.0	maj	*May*	
63.6	59.0	57.9	54.3	66.3	59.8	56.9	58.0	sierpień	*August*	
62.1	60.0	57.0	53.9	64.2	57.9	57.4	56.8	listopad	*November*	
60.7	58.8	54.2	52.6	61.9	55.9	55.9	56.0	luty	*February*	1996
62.3	61.0	55.2	54.1	63.7	56.4	55.8	56.3	maj	*May*	
64.4	62.4	55.5	55.1	66.2	56.7	57.6	55.7	sierpień	*August*	
61.4	57.9	56.0	53.0	62.7	55.5	57.2	55.2	listopad	*November*	
59.2	59.6	55.1	52.6	60.8	55.3	54.5	54.5	luty	*February*	1997
61.3	62.8	53.6	54.0	61.7	56.3	55.1	56.1	maj	*May*	
61.3	59.7	54.1	53.5	63.7	56.3	56.3	56.8	sierpień	*August*	
59.8	58.7	55.3	52.1	61.8	56.0	55.2	56.3	listopad	*November*	
58.3	58.4	53.9	52.7	59.2	56.0	55.2	56.4	luty	*February*	1998
59.3	58.2	53.5	52.4	58.5	56.3	54.9	57.4	maj	*May*	
59.7	59.0	56.0	53.5	59.2	56.1	54.6	58.8	sierpień	*August*	
57.2	59.7	56.5	53.2	57.4	55.7	55.2	57.5	listopad	*November*	
56.1	57.1	54.3	52.4	56.1	55.5	55.6	58.1	listopad	*November*	1999
56.8	62.3	54.0	50.5	56.2	54.8	56.9	55.7	IV kwartał	*IV quarter*	
55.7	58.8	52.9	50.0	55.6	56.0	57.5	54.7	I kwartał	*I quarter*	2000
57.4	58.4	54.0	51.1	55.3	55.5	56.8	55.0	II kwartał	*II quarter*	
57.4	58.5	55.7	49.8	56.0	54.3	57.2	54.6	III kwartał	*III quarter*	
55.4	59.4	56.7	50.1	57.1	54.6	57.0	54.5	IV kwartał	*IV quarter*	
58.2	59.9	55.4	51.1	54.6	54.8	56.3	53.5	I kwartał	*I quarter*	2001
59.1	58.8	54.5	52.4	51.3	54.0	57.1	55.0	II kwartał	*II quarter*	
57.3	58.3	56.6	51.3	51.1	53.2	57.7	56.0	III kwartał	*III quarter*	
54.7	57.9	57.2	50.9	53.5	54.1	56.5	54.1	IV kwartał	*IV quarter*	
55.6	56.7	55.4	50.6	53.5	53.2	54.8	52.8	I kwartał	*I quarter*	2002
57.8	55.8	54.9	50.2	51.4	52.5	55.7	52.8	II kwartał	*II quarter*	
57.5	56.2	54.7	49.8	49.7	52.0	57.5	52.7	III kwartał	*III quarter*	
55.8	55.8	53.8	49.2	49.9	53.5	56.1	52.2	IV kwartał	*IV quarter*	
53.7	54.4	53.8	49.2	50.7	52.4	56.1	52.2	I kwartał	*I quarter*	2003
54.6	55.5	54.2	49.8	52.1	52.1	57.0	53.0	II kwartał	*II quarter*	
57.1	55.1	53.5	50.7	51.9	54.5	58.2	53.3	III kwartał	*III quarter*	
56.7	55.2	52.1	51.4	50.7	54.9	56.1	51.8	IV kwartał	*IV quarter*	
53.1	55.3	53.0	50.5	51.8	51.9	55.8	53.6	I kwartał	*I quarter*	2004
51.6	55.7	52.1	50.7	52.7	50.8	56.7	54.0	II kwartał	*II quarter*	
53.3	55.2	52.5	50.7	53.0	54.6	57.7	53.5	III kwartał	*III quarter*	
54.8	55.2	53.2	51.4	52.1	54.8	56.8	54.1	IV kwartał	*IV quarter*	
52.4	53.7	52.9	51.5	51.2	51.4	55.8	54.0	I kwartał	*I quarter*	2005
53.2	55.7	52.8	51.3	53.7	51.8	56.0	52.9	II kwartał	*II quarter*	
54.9	57.6	53.2	51.5	56.3	51.8	57.1	53.5	III kwartał	*III quarter*	
53.7	54.8	53.3	52.5	54.1	51.3	57.1	53.7	IV kwartał	*IV quarter*	
52.7	53.8	53.2	51.3	53.0	49.8	55.2	50.7	I kwartał	*I quarter*	2006
54.5	54.3	51.5	49.5	54.3	51.3	54.1	50.2	II kwartał	*II quarter*	
54.1	53.8	51.6	50.9	56.3	52.0	55.0	50.8	III kwartał	*III quarter*	
53.5	52.1	53.0	50.7	55.0	50.5	55.3	49.9	IV kwartał	*IV quarter*	

TABL. 1.6. WSPÓŁCZYNNIKI AKTYWNOŚCI ZAWODOWEJ WEDŁUG WOJEWÓDZTW
ACTIVITY RATES BY VOIVODSHIPS

Wyszczególnienie *Specification*	Województwo								
	Ogółem *Total*	dolno-śląskie	kujawsko--pomor-skie	lubel-skie	lubu-skie	łódzkie	mało-polskie	mazo-wieckie	opolskie
	w %								
2007 I kwartał *I quarter*	52.7	52.7	52.1	55.1	52.2	52.8	52.4	55.4	51.9
II kwartał *II quarter*	53.0	53.3	51.1	57.5	53.3	53.8	52.5	55.8	51.1
III kwartał *III quarter*	53.6	52.8	50.3	57.5	53.3	55.4	53.1	57.2	50.2
IV kwartał *IV quarter*	53.6	52.4	51.3	54.2	52.8	55.3	53.7	58.1	49.7
2008 I kwartał *I quarter*	53.2	52.4	51.1	53.3	50.9	55.2	53.8	57.0	50.8
II kwartał *II quarter*	53.5	52.6	50.8	54.6	52.4	54.7	53.7	57.3	51.5
III kwartał *III quarter*	54.2	52.6	52.6	55.8	53.7	54.2	52.5	59.7	50.1
IV kwartał *IV quarter*	54.3	52.4	53.8	55.8	50.9	55.2	52.5	59.7	50.9
2009 I kwartał *I quarter*	54.1	53.0	53.8	54.1	51.0	54.9	54.4	58.1	53.0
II kwartał *II quarter*	54.3	53.4	54.4	53.7	52.1	53.4	54.5	58.2	52.6
III kwartał *III quarter*	55.0	53.2	55.0	57.6	54.4	54.2	53.4	59.4	53.7
IV kwartał *IV quarter*	54.7	54.7	54.9	56.0	55.1	55.3	53.2	57.9	54.1
2010 I kwartał *I quarter*	54.9	55.6	54.5	54.6	53.7	55.6	54.3	57.0	54.8
II kwartał *II quarter*	55.3	54.1	54.6	55.0	55.0	55.8	55.2	58.1	52.7
III kwartał *III quarter*	55.8	53.3	54.3	57.7	56.4	56.7	55.1	59.2	53.0
IV kwartał *IV quarter*	55.4	54.2	53.8	56.2	55.9	57.3	54.3	58.1	53.0
	Mężczyźni								
1995 luty *February*	65.4	64.4	65.4	68.1	61.6	65.7	66.8	65.2	65.6
maj *May*	65.8	62.4	66.0	68.2	61.0	66.2	67.4	66.6	64.5
sierpień *August*	66.4	61.4	66.6	70.4	61.7	66.6	67.0	68.6	66.9
listopad *November*	66.0	63.0	65.7	70.3	61.9	65.3	66.4	67.2	68.9
1996 luty *February*	64.6	64.7	65.8	66.5	60.6	63.9	65.2	65.0	66.8
maj *May*	64.9	61.9	66.8	66.3	58.4	65.8	65.8	65.4	64.2
sierpień *August*	66.2	61.9	66.7	70.2	60.0	68.0	68.2	66.8	66.2
listopad *November*	65.4	62.5	66.6	69.0	62.1	65.3	65.4	67.3	69.1
1997 luty *February*	64.4	62.8	65.8	64.6	62.6	64.1	64.7	66.4	69.2
maj *May*	64.9	62.7	65.7	64.2	59.6	66.3	65.2	66.8	66.9
sierpień *August*	65.7	64.9	66.3	67.0	63.1	67.5	66.5	67.3	66.8
listopad *November*	65.0	63.2	65.2	65.1	65.1	66.3	65.9	67.2	66.1
1998 luty *February*	63.9	62.1	64.1	62.8	64.9	64.1	63.7	66.6	66.3
maj *May*	64.2	62.9	64.1	64.6	64.2	64.1	64.7	66.7	66.4
sierpień *August*	65.2	63.8	64.3	67.7	63.4	64.8	66.4	67.3	67.7
listopad *November*	64.4	62.6	64.5	65.1	63.5	65.5	64.0	66.9	66.6
1999 listopad *November*	63.1	62.3	63.9	62.8	62.2	62.9	61.8	65.6	64.6
IV kwartał *IV quarter*	63.7	63.5	63.1	63.0	65.5	65.7	66.0	64.1	65.0
2000 I kwartał *I quarter*	62.4	63.5	60.8	62.4	63.0	63.4	63.3	63.8	64.8
II kwartał *II quarter*	63.1	62.4	62.2	64.6	59.6	63.7	63.4	66.7	64.1
III kwartał *III quarter*	63.6	64.4	63.5	64.2	58.4	64.4	65.2	66.8	63.9
IV kwartał *IV quarter*	63.7	64.5	63.1	65.2	61.4	65.8	62.9	66.1	65.3
2001 I kwartał *I quarter*	62.8	61.4	63.5	61.8	64.1	63.9	62.3	63.7	64.6
II kwartał *II quarter*	62.8	60.0	63.7	62.0	63.4	62.1	65.8	64.1	63.8
III kwartał *III quarter*	63.3	61.0	65.3	65.3	61.3	62.6	65.8	66.0	63.4
IV kwartał *IV quarter*	62.9	61.3	65.2	64.9	61.3	63.5	62.3	65.6	60.7
2002 I kwartał *I quarter*	61.7	59.0	62.9	62.5	62.0	62.5	60.9	63.7	62.1
II kwartał *II quarter*	61.9	60.5	62.6	64.3	61.3	63.2	62.6	63.1	63.5
III kwartał *III quarter*	62.3	62.1	62.7	66.4	59.6	63.4	63.2	65.4	59.8
IV kwartał *IV quarter*	62.0	61.5	63.7	65.2	60.7	63.1	62.3	65.4	58.3

podkarpackie	podlaskie	pomorskie	śląskie	świętokrzyskie	warmińsko-mazurskie	wielkopolskie	zachodniopomorskie	Wyszczególnienie *Specification*		
		Voivodship								
		in %								
53.6	53.4	54.2	48.1	54.6	49.7	54.2	50.3	I kwartał	*I quarter*	2007
53.7	53.8	52.3	48.5	55.7	51.2	53.9	49.5	II kwartał	*II quarter*	
54.0	54.1	51.7	51.3	56.8	51.9	54.0	47.6	III kwartał	*III quarter*	
55.0	54.5	52.4	50.8	57.0	51.0	53.8	47.9	IV kwartał	*IV quarter*	
53.2	53.7	52.0	50.2	56.0	50.8	53.8	50.7	I kwartał	*I quarter*	2008
53.3	53.1	51.6	51.2	55.9	50.2	54.2	50.7	II kwartał	*II quarter*	
55.5	54.9	52.0	51.9	56.2	50.8	55.4	49.1	III kwartał	*III quarter*	
55.5	54.9	53.5	51.6	56.8	51.7	54.7	49.5	IV kwartał	*IV quarter*	
55.2	53.6	52.5	52.0	56.8	51.9	54.2	50.7	I kwartał	*I quarter*	2009
56.5	54.8	50.6	52.2	54.6	52.4	55.7	52.7	II kwartał	*II quarter*	
57.9	55.6	51.7	51.9	54.4	51.7	57.0	52.9	III kwartał	*III quarter*	
55.6	53.8	53.1	52.0	56.8	52.3	55.9	50.9	IV kwartał	*IV quarter*	
55.5	52.9	54.6	52.1	57.2	52.9	57.4	51.8	I kwartał	*I quarter*	2010
57.4	54.4	54.4	52.6	56.3	53.1	58.5	51.9	II kwartał	*II quarter*	
57.8	56.1	56.5	52.2	56.0	52.7	57.8	52.9	III kwartał	*III quarter*	
55.7	54.2	56.5	52.6	57.1	53.5	57.7	52.4	IV kwartał	*IV quarter*	
		Males								
66.7	66.1	65.8	63.4	69.7	64.9	63.7	67.3	luty	*February*	1995
68.6	65.4	66.3	64.7	69.1	65.3	63.8	66.0	maj	*May*	
70.2	66.9	66.2	63.5	72.3	68.5	64.6	65.7	sierpień	*August*	
66.8	67.4	66.1	62.9	71.0	66.2	65.8	65.2	listopad	*November*	
65.6	65.5	64.0	62.0	67.7	62.7	64.2	65.0	luty	*February*	1996
69.6	66.7	64.7	62.9	68.2	63.5	63.8	65.3	maj	*May*	
70.5	70.2	62.8	63.8	71.2	63.7	65.3	64.4	sierpień	*August*	
67.1	66.0	65.5	61.8	68.9	61.9	65.6	65.0	listopad	*November*	
65.2	66.5	65.8	61.2	66.6	61.3	63.0	64.6	luty	*February*	1997
67.4	68.4	63.0	63.1	67.9	64.4	63.7	63.8	maj	*May*	
67.4	65.6	63.4	62.4	70.7	65.3	64.5	65.1	sierpień	*August*	
66.3	67.3	65.2	60.9	67.6	62.7	63.8	65.5	listopad	*November*	
64.9	65.1	64.4	60.8	64.9	61.6	64.1	64.9	luty	*February*	1998
65.5	64.8	62.8	61.4	65.8	64.7	63.3	64.9	maj	*May*	
66.0	67.1	65.5	62.4	67.1	64.5	62.9	66.1	sierpień	*August*	
63.1	68.7	65.6	61.5	63.2	63.7	63.2	65.3	listopad	*November*	
63.0	65.7	63.4	60.5	61.0	63.4	63.4	65.1	listopad	*November*	1999
62.7	68.8	62.0	59.3	64.1	63.1	64.2	63.6	IV kwartał	*IV quarter*	
61.1	66.0	60.1	56.5	62.3	63.6	64.5	63.7	I kwartał	*I quarter*	2000
62.9	66.4	61.9	58.0	62.0	63.1	63.9	62.8	II kwartał	*II quarter*	
62.2	66.3	63.9	58.0	63.5	61.8	65.4	62.1	III kwartał	*III quarter*	
61.1	66.6	64.3	58.6	64.2	63.0	65.8	62.2	IV kwartał	*IV quarter*	
64.4	66.7	64.4	58.9	62.3	62.5	64.5	60.8	I kwartał	*I quarter*	2001
64.4	66.5	63.3	59.6	59.0	61.3	64.0	63.8	II kwartał	*II quarter*	
63.8	65.6	64.2	58.1	57.6	60.2	66.0	64.0	III kwartał	*III quarter*	
62.8	64.6	64.2	57.5	59.5	62.0	66.8	62.2	IV kwartał	*IV quarter*	
61.8	63.4	63.7	58.4	60.0	60.4	64.6	60.0	I kwartał	*I quarter*	2002
63.5	62.4	64.0	57.5	59.6	58.9	63.9	59.9	II kwartał	*II quarter*	
64.9	62.9	63.2	56.7	56.8	57.7	66.1	60.4	III kwartał	*III quarter*	
63.4	64.0	63.0	56.8	55.4	59.5	65.1	60.0	IV kwartał	*IV quarter*	

TABL. 1.6. WSPÓŁCZYNNIKI AKTYWNOŚCI ZAWODOWEJ WEDŁUG WOJEWÓDZTW
ACTIVITY RATES BY VOIVODSHIPS

Wyszczególnienie *Specification*	Województwo								
	Ogółem *Total*	dolno-śląskie	kujawsko--pomor-skie	lubel-skie	lubu-skie	łódzkie	mało-polskie	mazo-wieckie	opolskie
	w %								
2003 I kwartał *I quarter*	61.0	58.2	64.3	63.3	62.6	61.9	60.9	62.8	59.5
II kwartał *II quarter*	61.4	59.3	64.5	63.2	58.7	62.2	62.2	63.0	59.3
III kwartał *III quarter*	62.1	60.1	61.7	64.6	58.7	63.1	64.2	65.0	56.8
IV kwartał *IV quarter*	62.2	59.4	63.5	63.6	61.0	63.5	63.7	66.3	59.5
2004 I kwartał *I quarter*	61.3	57.1	65.7	62.2	62.1	63.0	62.5	63.4	57.7
II kwartał *II quarter*	61.4	60.1	66.3	61.6	61.7	61.8	61.9	62.3	59.8
III kwartał *III quarter*	61.9	62.5	62.3	64.5	62.1	62.3	62.9	62.2	63.2
IV kwartał *IV quarter*	62.5	61.2	62.7	64.9	63.7	62.5	63.8	63.8	62.6
2005 I kwartał *I quarter*	61.5	60.1	61.9	62.2	63.1	63.6	61.9	64.0	60.9
II kwartał *II quarter*	61.8	61.8	63.5	62.9	62.6	63.1	61.3	62.3	61.5
III kwartał *III quarter*	62.8	63.1	64.9	64.8	65.0	62.5	64.5	62.5	64.0
IV kwartał *IV quarter*	62.6	62.5	63.0	63.9	65.2	61.6	64.3	64.4	60.9
2006 I kwartał *I quarter*	61.3	63.5	58.3	63.2	61.8	60.0	61.8	63.4	59.6
II kwartał *II quarter*	61.6	63.0	59.3	63.1	59.8	61.1	63.3	64.3	63.8
III kwartał *III quarter*	62.4	62.9	62.5	63.6	60.6	63.3	63.6	64.2	63.3
IV kwartał *IV quarter*	61.9	61.7	61.5	61.5	61.1	62.3	62.6	63.4	61.7
2007 I kwartał *I quarter*	61.1	63.0	59.1	63.1	60.9	60.2	61.6	62.9	62.1
II kwartał *II quarter*	61.6	63.1	59.8	64.7	62.5	61.4	61.3	64.2	60.7
III kwartał *III quarter*	61.8	61.8	60.4	64.4	61.2	62.8	60.6	63.7	61.8
IV kwartał *IV quarter*	61.9	62.1	60.6	60.9	62.4	63.2	60.8	64.9	61.7
2008 I kwartał *I quarter*	61.8	62.5	60.6	59.4	61.6	63.1	62.0	64.8	61.8
II kwartał *II quarter*	62.2	61.7	60.5	62.2	61.7	62.0	61.6	66.6	61.4
III kwartał *III quarter*	62.7	61.8	63.3	64.3	62.8	62.8	59.4	69.2	60.1
IV kwartał *IV quarter*	62.8	61.5	64.2	63.7	60.7	63.9	60.2	67.9	61.3
2009 I kwartał *I quarter*	62.7	62.7	62.7	61.2	60.6	63.4	62.0	65.9	63.3
II kwartał *II quarter*	62.9	63.2	64.1	61.9	62.0	61.3	62.2	66.2	63.1
III kwartał *III quarter*	63.8	62.9	66.9	66.1	62.1	63.5	61.6	67.4	63.3
IV kwartał *IV quarter*	63.2	63.2	64.5	64.1	61.8	65.2	61.7	65.6	64.2
2010 I kwartał *I quarter*	63.2	65.1	63.0	62.6	61.6	64.7	62.5	64.9	65.1
II kwartał *II quarter*	63.6	63.8	64.2	62.9	62.9	64.2	63.0	66.2	63.5
III kwartał *III quarter*	64.2	62.3	64.0	65.3	64.7	64.9	63.2	67.3	63.0
IV kwartał *IV quarter*	63.9	62.1	63.0	63.0	64.0	66.8	63.2	66.1	62.7
	Kobiety								
1995 luty *February*	49.9	47.8	49.9	54.9	46.4	51.0	50.9	49.2	49.5
maj *May*	50.5	48.4	49.0	57.1	46.3	52.9	52.4	50.5	50.7
sierpień *August*	51.5	48.7	49.4	59.0	44.7	51.7	54.0	52.8	50.7
listopad *November*	50.3	46.4	48.9	55.7	46.6	49.3	52.0	51.0	50.6
1996 luty *February*	49.0	44.8	48.5	54.2	44.3	50.9	51.4	49.1	47.8
maj *May*	50.0	45.8	49.6	54.9	44.7	52.3	52.5	50.1	47.7
sierpień *August*	51.2	48.0	47.9	56.4	47.0	52.9	53.0	51.7	50.7
listopad *November*	49.9	46.3	49.3	56.3	48.2	50.4	50.9	51.7	51.0
1997 luty *February*	49.0	45.2	50.0	52.9	47.1	50.1	51.1	50.9	48.4
maj *May*	49.3	45.3	48.5	51.5	45.3	50.8	51.8	50.0	49.2
sierpień *August*	50.2	48.0	49.1	54.3	48.3	52.2	53.6	50.4	50.8
listopad *November*	49.3	47.6	48.2	53.1	47.5	51.1	52.7	50.3	49.2
1998 luty *February*	48.6	47.6	48.8	50.6	47.8	48.7	49.8	49.4	48.6
maj *May*	49.0	48.3	48.2	52.7	50.0	49.3	51.4	50.9	48.1
sierpień *August*	49.8	48.5	48.9	55.3	50.2	51.4	52.0	51.1	48.9
listopad *November*	49.4	48.9	48.4	51.2	45.1	51.4	51.5	50.8	47.8

podkarpackie	podlaskie	pomorskie	śląskie	świętokrzyskie	warmińsko-mazurskie	wielkopolskie	zachodniopomorskie	Wyszczególnienie *Specification*		
		Voivodship								
		in %								
60.4	61.9	62.8	57.2	56.7	58.9	64.3	58.6	I kwartał	*I quarter*	2003
60.7	62.2	62.5	57.6	60.8	59.1	65.0	58.9	II kwartał	*II quarter*	
64.4	63.3	60.9	57.7	60.0	61.2	65.7	60.6	III kwartał	*III quarter*	
63.5	64.0	59.6	58.8	56.9	61.9	64.3	58.6	IV kwartał	*IV quarter*	
60.0	63.9	61.6	57.7	59.0	59.1	63.8	60.3	I kwartał	*I quarter*	2004
58.9	65.3	61.1	57.3	60.4	58.3	65.3	61.0	II kwartał	*II quarter*	
60.3	64.5	60.4	57.4	61.4	63.5	65.5	60.3	III kwartał	*III quarter*	
62.0	64.6	60.1	58.9	60.6	63.9	64.5	61.6	IV kwartał	*IV quarter*	
58.9	62.1	59.8	58.3	59.1	58.2	65.2	62.0	I kwartał	*I quarter*	2005
59.7	63.1	62.5	57.8	62.0	59.4	65.5	60.7	II kwartał	*II quarter*	
61.0	64.4	63.5	58.8	63.1	60.8	65.1	61.6	III kwartał	*III quarter*	
59.2	62.4	62.5	60.3	61.4	59.6	65.2	62.2	IV kwartał	*IV quarter*	
59.9	61.8	61.7	58.8	60.4	56.6	64.5	60.0	I kwartał	*I quarter*	2006
61.9	61.0	60.5	57.4	62.3	59.2	62.9	60.4	II kwartał	*II quarter*	
60.5	62.4	61.2	60.6	63.2	60.4	63.1	60.1	III kwartał	*III quarter*	
61.0	60.7	62.4	60.3	62.6	58.8	64.3	59.0	IV kwartał	*IV quarter*	
60.8	62.3	62.4	56.7	62.4	58.3	63.4	58.6	I kwartał	*I quarter*	2007
60.3	62.0	61.0	57.5	64.2	59.7	63.0	57.6	II kwartał	*II quarter*	
61.0	62.3	61.1	60.4	65.0	59.6	63.2	55.1	III kwartał	*III quarter*	
62.1	63.1	62.8	59.1	65.1	58.5	63.7	55.9	IV kwartał	*IV quarter*	
61.0	61.7	61.1	58.2	64.2	60.2	64.8	58.7	I kwartał	*I quarter*	2008
61.3	61.7	60.2	59.2	64.4	59.3	64.8	59.0	II kwartał	*II quarter*	
63.5	63.0	58.6	59.7	64.5	58.5	64.4	57.6	III kwartał	*III quarter*	
62.4	62.9	62.5	59.3	65.6	60.5	64.5	57.1	IV kwartał	*IV quarter*	
61.2	62.2	64.0	60.0	66.3	59.7	64.8	58.8	I kwartał	*I quarter*	2009
65.4	63.4	60.6	60.2	62.4	60.3	65.1	61.5	II kwartał	*II quarter*	
67.4	63.4	59.3	60.7	61.6	60.8	66.1	62.3	III kwartał	*III quarter*	
63.5	61.7	62.9	59.4	65.2	61.1	65.9	59.1	IV kwartał	*IV quarter*	
62.6	60.6	63.7	59.6	65.7	60.7	66.9	59.5	I kwartał	*I quarter*	2010
65.0	61.6	62.5	60.5	63.7	60.5	68.1	59.7	II kwartał	*II quarter*	
64.6	63.3	66.5	60.0	63.3	61.2	68.4	61.6	III kwartał	*III quarter*	
61.9	61.6	66.9	60.5	65.1	62.9	68.2	61.9	IV kwartał	*IV quarter*	
		Females								
57.4	49.1	49.6	45.6	58.4	49.9	47.6	50.6	luty	*February*	1995
57.6	51.1	49.7	44.6	59.8	49.3	48.5	50.6	maj	*May*	
57.5	51.6	50.1	45.8	60.4	51.8	49.9	50.9	sierpień	*August*	
57.6	52.8	48.5	45.6	57.8	50.3	49.7	49.2	listopad	*November*	
56.0	52.6	45.4	44.1	56.5	49.3	48.1	48.0	luty	*February*	1996
55.5	55.5	46.6	46.1	59.3	49.5	48.5	48.3	maj	*May*	
58.6	55.2	48.5	47.1	61.2	50.2	50.6	47.8	sierpień	*August*	
56.1	50.3	47.5	44.8	56.8	49.4	49.4	46.5	listopad	*November*	
53.7	53.1	45.3	44.6	55.2	49.5	46.7	46.1	luty	*February*	1997
55.6	57.5	44.9	45.8	55.7	48.5	47.2	49.1	maj	*May*	
55.5	54.2	45.6	45.5	57.1	48.0	48.7	49.1	sierpień	*August*	
53.5	50.9	46.4	44.0	56.3	49.6	47.2	48.2	listopad	*November*	
52.0	52.2	44.3	45.2	53.7	50.5	47.1	48.9	luty	*February*	1998
53.4	52.2	44.8	44.2	51.9	48.3	47.2	50.4	maj	*May*	
53.6	51.8	47.1	45.4	51.7	48.3	46.8	51.7	sierpień	*August*	
51.4	51.3	48.2	45.7	51.7	48.1	47.7	50.5	listopad	*November*	

TABL. 1.6. WSPÓŁCZYNNIKI AKTYWNOŚCI ZAWODOWEJ WEDŁUG WOJEWÓDZTW
ACTIVITY RATES BY VOIVODSHIPS

Wyszczególnienie *Specification*	Województwo								
	Ogółem *Total*	dolno-śląskie	kujawsko--pomor-skie	lubel-skie	lubu-skie	łódzkie	mało-polskie	mazo-wieckie	opolskie
	w %								
1999 listopad *November*	48.6	48.4	46.3	50.8	44.7	50.0	50.4	50.2	45.3
IV kwartał *IV quarter*	49.0	48.4	49.0	51.0	48.8	51.2	51.8	49.3	49.2
2000 I kwartał *I quarter*	48.7	47.7	48.2	51.5	45.9	51.3	50.5	48.6	46.9
II kwartał *II quarter*	49.2	47.6	47.8	53.4	47.8	50.2	50.1	51.0	48.1
III kwartał *III quarter*	49.1	48.2	50.1	52.4	46.6	50.1	51.6	51.1	48.2
IV kwartał *IV quarter*	48.6	49.5	49.0	52.7	43.2	48.8	50.5	50.2	46.1
2001 I kwartał *I quarter*	48.4	48.0	48.0	50.2	45.3	49.5	50.0	49.5	47.4
II kwartał *II quarter*	49.4	46.9	49.2	53.2	48.2	51.0	52.8	50.6	49.1
III kwartał *III quarter*	49.4	46.5	48.9	53.8	47.6	50.6	52.1	51.5	48.0
IV kwartał *IV quarter*	48.2	46.6	47.1	52.5	45.8	48.6	48.2	51.3	46.2
2002 I kwartał *I quarter*	47.7	47.9	46.8	51.4	47.2	48.1	48.9	50.5	45.3
II kwartał *II quarter*	48.2	48.0	47.0	52.7	47.5	49.3	51.1	50.3	46.4
III kwartał *III quarter*	48.3	46.6	46.8	51.7	46.4	48.5	51.2	53.0	46.2
IV kwartał *IV quarter*	47.4	47.0	46.9	50.9	45.2	48.2	48.8	52.1	44.4
2003 I kwartał *I quarter*	47.1	47.1	48.5	50.8	46.9	48.1	48.1	49.5	42.9
II kwartał *II quarter*	47.7	47.4	48.8	49.9	47.3	47.6	50.7	49.6	42.7
III kwartał *III quarter*	47.9	46.4	46.9	50.4	45.9	46.8	51.8	50.1	42.7
IV kwartał *IV quarter*	47.6	45.1	46.2	51.2	45.7	48.0	50.2	51.2	42.8
2004 I kwartał *I quarter*	47.2	44.9	49.8	49.6	45.2	48.4	49.9	49.5	43.9
II kwartał *II quarter*	46.9	46.8	50.1	48.6	47.0	46.4	51.0	47.4	42.6
III kwartał *III quarter*	47.6	47.9	47.1	52.3	46.8	48.1	51.0	48.0	43.6
IV kwartał *IV quarter*	47.6	46.1	45.7	51.3	47.0	47.8	50.2	49.7	45.8
2005 I kwartał *I quarter*	46.3	44.0	47.0	47.4	44.4	47.3	45.0	48.9	47.1
II kwartał *II quarter*	46.7	46.5	48.4	48.7	43.4	48.7	47.5	47.3	43.6
III kwartał *III quarter*	48.0	48.8	48.7	50.8	47.0	48.7	51.6	47.9	44.4
IV kwartał *IV quarter*	47.6	47.2	46.2	50.1	47.6	47.3	48.5	50.3	46.8
2006 I kwartał *I quarter*	45.8	43.5	46.0	47.9	44.0	46.7	44.4	49.1	43.7
II kwartał *II quarter*	45.7	44.8	44.5	49.9	42.9	47.2	46.2	48.4	44.1
III kwartał *III quarter*	46.7	47.9	44.4	49.9	47.1	48.5	48.7	49.7	42.3
IV kwartał *IV quarter*	46.0	45.6	45.6	46.8	45.8	47.1	48.3	50.7	42.9
2007 I kwartał *I quarter*	45.0	43.4	45.7	47.8	44.5	46.3	44.3	48.4	42.5
II kwartał *II quarter*	45.2	44.6	42.9	51.0	44.9	46.8	44.6	48.0	42.1
III kwartał *III quarter*	46.1	44.5	40.9	51.0	45.8	48.6	46.7	51.0	40.1
IV kwartał *IV quarter*	46.0	43.1	42.6	47.9	43.8	48.4	47.5	51.8	39.6
2008 I kwartał *I quarter*	45.3	43.0	42.4	47.5	41.7	48.2	46.7	49.9	40.8
II kwartał *II quarter*	45.5	44.2	41.7	47.3	43.9	47.7	46.9	48.7	42.5
III kwartał *III quarter*	46.4	44.5	42.4	48.0	45.2	45.9	46.5	51.0	41.1
IV kwartał *IV quarter*	46.4	43.9	43.8	48.4	41.9	47.3	45.3	52.3	41.5
2009 I kwartał *I quarter*	46.3	44.4	45.1	47.3	42.2	47.2	47.5	50.9	43.6
II kwartał *II quarter*	46.4	44.7	45.5	45.9	43.0	45.9	47.5	50.7	43.0
III kwartał *III quarter*	46.9	44.7	44.1	49.8	47.1	45.6	45.8	52.1	45.0
IV kwartał *IV quarter*	46.9	46.9	45.9	48.6	48.8	46.2	45.3	51.1	44.5
2010 I kwartał *I quarter*	47.2	46.8	46.6	47.1	46.2	47.2	46.8	50.0	45.2
II kwartał *II quarter*	47.6	45.4	45.9	47.7	47.4	48.2	48.2	50.7	42.6
III kwartał *III quarter*	48.0	45.4	45.5	50.6	48.8	49.3	48.1	51.6	43.9
IV kwartał *IV quarter*	47.6	47.1	45.5	49.9	48.3	48.7	46.4	50.7	44.2

Voivodship								Wyszczególnienie *Specification*		
podkarpackie	podlaskie	pomorskie	śląskie	świętokrzyskie	warmińsko-mazurskie	wielkopolskie	zachodniopomorskie			
in %										
49.3	49.2	45.8	45.0	51.5	48.2	48.6	51.7	listopad	*November*	1999
51.2	55.8	46.7	42.6	48.9	47.0	50.0	48.6	IV kwartał	*IV quarter*	
50.4	51.8	46.3	43.9	49.3	49.3	50.8	47.1	I kwartał	*I quarter*	2000
52.2	50.9	46.8	44.5	49.1	48.5	50.3	48.0	II kwartał	*II quarter*	
52.9	51.2	48.3	42.3	49.1	47.0	49.7	47.4	III kwartał	*III quarter*	
50.2	53.0	49.8	42.4	50.3	46.6	48.6	47.4	IV kwartał	*IV quarter*	
52.3	53.5	47.5	43.8	47.3	48.2	48.7	46.9	I kwartał	*I quarter*	2001
54.1	51.8	46.7	45.5	44.2	47.2	50.8	47.0	II kwartał	*II quarter*	
51.4	51.8	49.9	45.0	45.0	46.6	50.0	48.6	III kwartał	*III quarter*	
46.9	51.6	50.8	44.9	47.8	47.0	47.1	46.8	IV kwartał	*IV quarter*	
49.7	50.5	47.8	43.4	47.4	46.5	46.1	46.4	I kwartał	*I quarter*	2002
52.5	49.5	46.5	43.5	44.0	46.2	48.1	46.1	II kwartał	*II quarter*	
50.5	50.1	47.2	43.4	43.2	46.3	49.5	45.9	III kwartał	*III quarter*	
48.5	48.1	45.4	42.3	44.4	47.6	47.4	45.3	IV kwartał	*IV quarter*	
47.5	47.4	45.4	42.0	44.9	46.4	48.6	46.4	I kwartał	*I quarter*	2003
48.8	48.9	46.8	42.8	44.0	45.6	49.8	47.4	II kwartał	*II quarter*	
50.4	47.5	46.9	44.2	44.4	48.2	51.2	46.5	III kwartał	*III quarter*	
50.4	47.1	45.2	44.8	44.9	48.0	48.3	45.6	IV kwartał	*IV quarter*	
46.7	47.2	44.8	44.1	44.8	45.1	48.2	47.6	I kwartał	*I quarter*	2004
44.7	46.5	43.6	44.8	45.5	44.1	48.6	47.5	II kwartał	*II quarter*	
46.8	46.7	45.1	44.6	45.2	46.6	50.3	47.1	III kwartał	*III quarter*	
48.1	46.2	46.5	44.9	44.1	46.3	49.4	47.1	IV kwartał	*IV quarter*	
46.2	45.4	46.2	45.5	43.6	45.1	46.9	46.8	I kwartał	*I quarter*	2005
47.1	48.7	43.9	45.4	45.8	44.8	46.8	45.9	II kwartał	*II quarter*	
49.1	51.4	43.9	45.0	49.9	43.5	49.2	45.9	III kwartał	*III quarter*	
48.8	47.7	44.6	45.5	47.1	43.9	49.4	45.7	IV kwartał	*IV quarter*	
46.1	46.3	45.2	44.6	45.8	43.8	46.6	42.4	I kwartał	*I quarter*	2006
47.5	48.3	43.5	42.4	46.8	44.3	45.8	41.2	II kwartał	*II quarter*	
48.0	46.3	43.0	42.1	49.8	44.4	47.2	42.3	III kwartał	*III quarter*	
46.4	44.2	44.3	41.9	47.5	42.9	46.9	41.6	IV kwartał	*IV quarter*	
46.5	45.2	46.4	40.1	46.6	41.8	45.9	42.6	I kwartał	*I quarter*	2007
47.5	46.3	44.1	40.3	47.5	43.3	45.5	42.1	II kwartał	*II quarter*	
47.5	46.5	43.3	42.9	49.0	44.9	45.5	41.0	III kwartał	*III quarter*	
48.1	46.7	43.2	43.1	49.2	44.2	44.8	40.5	IV kwartał	*IV quarter*	
45.5	46.2	43.7	42.6	48.0	42.0	43.8	43.3	I kwartał	*I quarter*	2008
45.8	45.2	43.8	43.7	47.7	41.7	44.7	43.2	II kwartał	*II quarter*	
48.0	47.0	46.1	44.8	48.6	43.7	47.2	41.4	III kwartał	*III quarter*	
48.7	47.4	45.4	44.6	48.4	43.6	45.8	42.8	IV kwartał	*IV quarter*	
49.5	45.8	42.5	44.7	47.8	44.5	44.7	43.4	I kwartał	*I quarter*	2009
48.4	46.7	41.7	44.9	47.4	45.1	47.2	44.7	II kwartał	*II quarter*	
48.8	48.1	44.5	43.9	47.7	43.2	48.6	44.4	III kwartał	*III quarter*	
47.9	46.9	44.3	45.3	48.7	44.0	46.9	43.4	IV kwartał	*IV quarter*	
48.9	45.6	46.4	45.2	49.0	45.4	48.5	45.0	I kwartał	*I quarter*	2010
50.2	47.5	47.0	45.6	49.2	46.1	49.5	45.0	II kwartał	*II quarter*	
51.3	49.2	47.3	45.2	49.0	44.8	48.2	45.1	III kwartał	*III quarter*	
49.9	47.3	47.1	45.3	49.2	44.5	47.8	43.9	IV kwartał	*IV quarter*	

TABL. 1.6. WSPÓŁCZYNNIKI AKTYWNOŚCI ZAWODOWEJ WEDŁUG WOJEWÓDZTW
ACTIVITY RATES BY VOIVODSHIPS

Wyszczególnienie *Specification*	Województwo								
	Ogółem *Total*	dolno-śląskie	kujawsko--pomor-skie	lubel-skie	lubu-skie	łódzkie	mało-polskie	mazo-wieckie	opolskie
	w %								
	MIASTA								
1995 luty *February*	55.7	55.6	57.7	58.7	55.1	55.9	54.9	55.1	57.6
maj *May*	55.4	54.9	56.0	56.2	53.2	57.2	54.1	55.5	57.8
sierpień *August*	56.0	54.5	56.2	57.8	53.5	54.6	53.8	57.7	58.9
listopad *November*	55.9	53.8	55.8	58.9	56.1	54.4	54.3	57.2	58.9
1996 luty *February*	55.0	53.8	56.0	55.9	54.5	56.3	54.6	55.2	57.3
maj *May*	55.0	53.0	56.3	54.1	52.0	56.5	53.6	55.1	56.8
sierpień *August*	55.5	53.8	55.0	54.5	54.6	55.6	53.2	56.0	59.4
listopad *November*	55.3	53.2	56.2	56.5	57.5	55.0	52.8	57.2	60.2
1997 luty *February*	55.0	52.8	56.7	53.8	56.9	55.9	54.5	57.0	59.5
maj *May*	55.0	53.0	54.9	50.3	52.5	55.8	54.1	56.1	60.6
sierpień *August*	55.4	55.4	56.2	51.9	55.9	56.7	54.9	55.8	60.5
listopad *November*	55.2	54.8	56.2	54.3	57.0	56.3	54.4	56.1	59.9
1998 luty *February*	54.7	54.6	56.0	50.8	57.5	54.7	52.5	56.3	58.5
maj *May*	54.8	55.6	54.8	50.7	57.1	55.2	53.1	56.5	57.9
sierpień *August*	55.3	56.4	55.1	53.0	56.2	55.5	53.5	56.8	58.6
listopad *November*	55.5	55.9	56.0	52.2	55.1	55.1	54.3	57.6	58.3
1999 listopad *November*	54.9	55.0	55.1	52.9	55.2	54.0	52.5	57.4	55.2
IV kwartał *IV quarter*	55.6	55.9	54.3	55.7	58.5	57.3	58.3	55.1	58.0
2000 I kwartał *I quarter*	55.0	55.9	53.8	54.7	56.6	58.4	55.4	54.6	55.2
II kwartał *II quarter*	55.7	54.6	55.0	55.2	54.9	57.7	54.5	58.1	56.3
III kwartał *III quarter*	55.1	56.0	55.7	54.3	53.0	56.5	55.4	57.6	56.9
IV kwartał *IV quarter*	55.1	57.2	55.2	56.9	53.0	56.3	54.9	57.0	55.4
2001 I kwartał *I quarter*	55.1	54.8	55.9	54.3	55.8	56.6	54.6	55.9	56.1
II kwartał *II quarter*	55.2	53.2	56.2	53.6	57.1	55.9	55.1	57.0	57.8
III kwartał *III quarter*	55.0	54.3	56.2	53.8	55.1	55.6	54.2	57.3	56.3
IV kwartał *IV quarter*	54.6	54.0	55.6	55.8	53.9	55.0	53.0	57.6	53.4
2002 I kwartał *I quarter*	54.2	54.1	54.7	54.9	54.7	54.0	53.3	56.6	55.8
II kwartał *II quarter*	54.3	55.5	55.3	55.3	54.1	53.7	53.8	56.6	56.5
III kwartał *III quarter*	54.0	55.0	54.2	55.2	53.0	53.4	54.5	58.5	53.3
IV kwartał *IV quarter*	53.7	54.4	55.0	56.0	52.4	54.0	54.3	57.4	51.1
2003 I kwartał *I quarter*	53.4	52.6	56.7	55.1	54.4	53.2	51.5	55.1	54.1
II kwartał *II quarter*	53.9	53.4	56.1	53.3	53.6	52.6	52.5	56.5	53.6
III kwartał *III quarter*	53.7	52.9	53.2	53.6	50.9	51.9	55.1	57.0	52.3
IV kwartał *IV quarter*	53.7	52.4	54.5	56.5	53.1	53.4	52.8	56.9	53.3
2004 I kwartał *I quarter*	53.3	50.8	58.4	55.2	53.9	53.3	51.7	55.2	51.3
II kwartał *II quarter*	53.1	53.0	57.5	51.4	54.9	53.1	52.0	54.4	52.4
III kwartał *III quarter*	53.6	55.0	52.6	54.4	55.3	54.4	53.2	54.5	55.0
IV kwartał *IV quarter*	53.8	54.3	54.2	56.1	55.1	53.2	52.2	55.3	55.9
2005 I kwartał *I quarter*	53.1	52.6	55.1	53.6	52.9	54.1	49.0	55.2	55.5
II kwartał *II quarter*	53.1	54.4	55.0	53.4	52.5	54.3	50.2	53.8	53.9
III kwartał *III quarter*	54.1	56.0	55.3	55.0	56.5	54.0	53.4	54.6	56.2
IV kwartał *IV quarter*	54.0	54.6	54.0	52.8	56.3	52.5	51.9	57.4	54.6
2006 I kwartał *I quarter*	52.7	53.0	52.7	53.1	52.8	52.0	49.1	55.6	51.5
II kwartał *II quarter*	52.8	54.2	51.4	54.9	50.5	52.4	50.8	56.7	53.2
III kwartał *III quarter*	53.3	56.3	52.0	52.6	54.0	53.8	51.5	57.2	51.6
IV kwartał *IV quarter*	52.9	53.5	51.9	50.1	53.4	52.3	51.9	57.6	51.1

Voivodship								Wyszczególnienie *Specification*		
podkarpackie	podlaskie	pomorskie	śląskie	świętokrzyskie	warmińsko-mazurskie	wielkopolskie	zachodniopomorskie			
		in %								
		URBAN AREAS								
59.6	52.2	56.8	53.4	56.8	58.1	53.4	60.2	luty	*February*	1995
58.0	54.3	56.8	53.1	56.2	57.4	54.5	58.8	maj	*May*	
60.6	54.5	57.0	53.6	58.5	61.0	55.1	58.2	sierpień	*August*	
58.4	56.3	56.0	53.4	56.2	59.4	56.8	58.7	listopad	*November*	
56.9	55.1	53.1	51.7	55.0	57.5	56.5	58.5	luty	*February*	1996
57.5	56.7	53.5	53.4	58.1	58.2	55.4	57.1	maj	*May*	
57.9	57.9	53.5	54.7	57.7	57.6	56.3	57.2	sierpień	*August*	
55.7	54.5	55.0	52.8	54.9	56.5	56.8	57.9	listopad	*November*	
55.7	56.0	53.5	52.3	55.9	55.7	55.1	55.9	luty	*February*	1997
58.3	60.8	52.2	53.6	57.4	56.1	55.3	57.6	maj	*May*	
56.3	57.7	52.7	53.3	57.2	56.3	56.0	58.1	sierpień	*August*	
57.0	55.9	54.3	51.9	55.8	56.6	54.9	57.7	listopad	*November*	
56.3	56.1	53.5	52.8	53.9	56.6	54.7	56.4	luty	*February*	1998
57.1	56.4	53.4	52.3	53.1	56.4	54.3	57.9	maj	*May*	
55.7	57.2	55.0	53.5	53.0	57.4	53.5	59.4	sierpień	*August*	
57.2	58.6	55.9	53.2	53.4	58.2	54.1	57.9	listopad	*November*	
56.4	55.0	54.6	52.6	54.4	56.8	54.7	58.0	listopad	*November*	1999
54.7	61.3	53.8	50.5	55.9	57.8	56.8	56.6	IV kwartał	*IV quarter*	
53.8	59.5	53.4	49.6	54.9	58.9	57.7	55.9	I kwartał	*I quarter*	2000
55.7	57.7	54.3	51.3	53.9	57.1	57.6	57.9	II kwartał	*II quarter*	
54.9	56.0	55.1	50.2	52.8	55.3	56.1	56.5	III kwartał	*III quarter*	
53.7	57.0	56.6	50.1	56.5	55.9	55.5	54.8	IV kwartał	*IV quarter*	
55.6	59.7	56.0	51.0	54.6	57.0	56.2	54.8	I kwartał	*I quarter*	2001
55.8	58.1	53.9	52.8	48.7	55.1	57.3	56.6	II kwartał	*II quarter*	
56.3	55.8	56.3	51.9	48.7	53.2	57.4	56.6	III kwartał	*III quarter*	
53.7	55.5	57.0	51.3	52.6	55.0	55.5	55.3	IV kwartał	*IV quarter*	
54.3	54.5	54.7	51.5	52.5	54.4	55.0	54.2	I kwartał	*I quarter*	2002
55.7	53.9	54.5	51.5	48.0	53.7	55.7	53.4	II kwartał	*II quarter*	
53.6	55.2	54.3	50.6	46.9	52.8	56.9	52.4	III kwartał	*III quarter*	
53.3	54.9	53.6	49.4	48.7	53.6	55.6	52.9	IV kwartał	*IV quarter*	
54.4	53.9	53.8	49.9	50.7	53.4	55.8	53.7	I kwartał	*I quarter*	2003
53.0	55.4	54.3	51.0	51.4	53.7	57.9	53.8	II kwartał	*II quarter*	
52.2	54.8	52.7	51.1	50.6	56.2	58.5	53.5	III kwartał	*III quarter*	
53.7	54.3	51.7	51.4	49.6	55.6	55.7	52.5	IV kwartał	*IV quarter*	
52.9	55.7	53.1	51.2	51.4	51.7	54.5	53.8	I kwartał	*I quarter*	2004
49.3	56.3	51.6	51.1	51.4	52.1	55.1	54.3	II kwartał	*II quarter*	
49.1	54.4	51.1	51.2	49.9	56.8	56.2	54.7	III kwartał	*III quarter*	
51.7	52.2	52.1	52.1	50.5	55.3	55.8	54.6	IV kwartał	*IV quarter*	
51.3	53.0	51.6	51.9	51.0	53.0	55.1	53.7	I kwartał	*I quarter*	2005
51.9	55.9	51.8	51.4	52.0	53.3	54.3	53.6	II kwartał	*II quarter*	
52.7	56.6	52.0	52.4	52.9	51.3	55.6	54.2	III kwartał	*III quarter*	
51.9	51.7	52.0	53.9	52.3	50.9	56.2	53.9	IV kwartał	*IV quarter*	
52.2	52.9	52.2	52.1	52.3	51.6	54.8	51.1	I kwartał	*I quarter*	2006
53.2	55.3	52.1	49.8	52.1	52.7	53.4	50.3	II kwartał	*II quarter*	
50.8	53.5	50.5	51.4	54.1	51.7	53.6	51.6	III kwartał	*III quarter*	
51.7	52.0	51.3	51.5	54.9	51.8	53.3	50.4	IV kwartał	*IV quarter*	

TABL. 1.6. WSPÓŁCZYNNIKI AKTYWNOŚCI ZAWODOWEJ WEDŁUG WOJEWÓDZTW
ACTIVITY RATES BY VOIVODSHIPS

Wyszczególnienie *Specification*	Województwo								
	Ogółem *Total*	dolno-śląskie	kujawsko--pomor-skie	lubel-skie	lubu-skie	łódzkie	mało-polskie	mazo-wieckie	opolskie
	w %								
2007 I kwartał *I quarter*	52.5	52.8	52.9	54.0	52.9	51.9	50.3	55.7	51.9
II kwartał *II quarter*	52.7	53.7	52.5	55.6	54.2	53.1	49.5	55.3	50.9
III kwartał *III quarter*	53.0	53.4	49.5	54.3	54.0	54.1	51.1	56.7	48.1
IV kwartał *IV quarter*	53.1	52.6	49.6	51.0	52.6	54.5	52.6	58.6	50.5
2008 I kwartał *I quarter*	53.1	51.9	51.0	51.4	51.1	54.7	53.7	57.1	52.4
II kwartał *II quarter*	53.2	53.1	51.0	53.2	53.3	53.2	52.0	57.3	50.8
III kwartał *III quarter*	53.6	53.3	50.3	54.5	54.6	52.5	51.4	59.1	47.8
IV kwartał *IV quarter*	53.8	52.9	51.8	53.6	51.3	53.7	51.3	59.8	50.9
2009 I kwartał *I quarter*	53.8	52.8	53.6	50.5	51.7	53.6	52.9	59.2	54.2
II kwartał *II quarter*	53.9	54.5	54.3	50.9	53.2	52.6	53.5	58.8	51.5
III kwartał *III quarter*	54.5	54.5	54.7	57.0	55.7	53.4	51.7	59.4	52.2
IV kwartał *IV quarter*	54.4	55.9	56.1	53.1	54.7	53.6	52.1	58.4	55.5
2010 I kwartał *I quarter*	54.9	55.8	55.0	53.6	53.7	55.4	52.6	58.1	55.6
II kwartał *II quarter*	55.1	54.3	54.2	53.2	55.1	55.6	54.5	58.7	52.3
III kwartał *III quarter*	55.6	53.7	55.2	57.4	56.8	56.6	53.9	59.8	53.4
IV kwartał *IV quarter*	55.5	54.4	55.2	55.7	57.2	56.7	53.5	59.1	53.4
						WIEŚ			
1995 luty *February*	60.1	55.1	57.0	63.5	50.8	61.8	63.0	60.1	56.6
maj *May*	62.0	55.5	58.7	67.7	53.5	63.2	66.2	63.5	56.8
sierpień *August*	63.1	55.7	60.0	70.1	51.5	66.3	66.8	65.7	57.4
listopad *November*	61.0	55.6	58.9	65.6	50.0	61.7	64.6	61.9	59.6
1996 luty *February*	59.0	54.5	57.9	63.7	46.9	59.1	62.8	59.6	56.0
maj *May*	60.9	54.4	59.7	66.1	49.6	63.4	65.1	61.9	54.0
sierpień *August*	63.4	56.9	59.6	70.2	50.6	68.3	68.8	65.0	56.2
listopad *November*	60.7	56.0	59.6	67.2	48.8	62.7	64.3	62.9	58.1
1997 luty *February*	58.8	55.2	58.9	62.5	49.0	59.1	61.3	60.6	56.7
maj *May*	59.8	55.2	59.2	64.2	51.0	63.2	63.0	61.5	53.9
sierpień *August*	61.4	57.7	58.6	68.2	54.6	64.8	66.3	63.8	55.8
listopad *November*	59.6	55.4	56.6	63.1	52.1	62.0	65.2	62.1	53.7
1998 luty *February*	58.1	54.1	56.2	61.6	51.2	58.5	61.5	59.8	55.0
maj *May*	59.0	53.9	57.3	65.4	56.3	58.5	63.6	62.2	54.9
sierpień *August*	60.4	53.9	58.4	68.7	56.9	61.9	65.0	62.7	56.4
listopad *November*	58.4	54.2	56.3	62.8	51.5	62.9	61.0	60.1	54.6
1999 listopad *November*	56.7	55.1	53.7	60.1	48.2	60.0	59.9	57.7	52.9
IV kwartał *IV quarter*	56.9	55.3	58.5	58.0	53.3	59.2	58.9	58.6	54.8
2000 I kwartał *I quarter*	55.8	53.8	55.1	58.8	50.0	53.5	58.3	58.3	55.4
II kwartał *II quarter*	56.2	54.6	54.3	62.2	51.1	53.7	58.8	59.2	55.1
III kwartał *III quarter*	57.7	55.4	57.9	61.5	51.0	57.4	61.2	60.5	54.3
IV kwartał *IV quarter*	57.1	55.4	56.9	60.5	49.4	57.5	58.5	59.2	55.0
2001 I kwartał *I quarter*	55.6	53.2	53.8	57.4	51.4	55.1	57.6	57.3	55.2
II kwartał *II quarter*	57.0	52.5	55.8	61.1	52.2	56.8	63.2	57.4	54.3
III kwartał *III quarter*	57.8	51.3	58.0	64.0	52.6	58.0	63.5	60.4	53.8
IV kwartał *IV quarter*	56.2	53.0	56.1	60.9	52.6	57.0	57.2	59.0	52.3
2002 I kwartał *I quarter*	54.8	51.2	53.9	58.5	53.5	56.5	56.1	57.1	50.3
II kwartał *II quarter*	55.6	49.8	53.1	60.8	53.7	60.2	59.5	56.2	51.8
III kwartał *III quarter*	56.6	51.3	55.0	61.6	52.2	59.7	59.5	59.6	51.7
IV kwartał *IV quarter*	55.6	53.3	55.2	59.3	53.3	58.2	56.2	60.2	50.7

Voivodship								Wyszczególnienie *Specification*		
podkar-packie	pod-laskie	pomor-skie	śląskie	święto-krzyskie	war-mińsko--mazur-skie	wielko-polskie	zacho-dnio-pomor-skie			
in %										
52.7	54.1	55.0	48.8	54.1	52.0	52.7	50.5	I kwartał	*I quarter*	2007
51.1	55.7	53.4	49.6	54.5	53.2	53.0	49.9	II kwartał	*II quarter*	
49.3	55.3	51.2	52.4	56.5	52.6	52.6	49.1	III kwartał	*III quarter*	
51.1	55.3	51.4	51.9	55.5	51.7	51.8	49.5	IV kwartał	*IV quarter*	
52.3	54.0	52.1	51.5	53.8	52.7	52.1	52.1	I kwartał	*I quarter*	2008
52.1	51.9	51.8	52.4	54.5	51.6	52.8	52.7	II kwartał	*II quarter*	
52.1	54.1	51.4	53.1	54.2	50.8	54.2	50.8	III kwartał	*III quarter*	
51.3	55.6	54.5	52.8	53.4	52.2	54.0	50.8	IV kwartał	*IV quarter*	
50.0	54.3	52.6	53.5	54.7	53.4	53.3	52.1	I kwartał	*I quarter*	2009
52.6	54.4	49.4	53.2	52.2	53.1	54.9	54.1	II kwartał	*II quarter*	
55.0	55.0	51.2	52.0	51.6	52.3	56.0	55.1	III kwartał	*III quarter*	
52.4	54.3	53.6	53.0	54.9	53.3	54.4	51.2	IV kwartał	*IV quarter*	
53.1	54.5	54.2	53.2	56.8	54.9	56.2	52.5	I kwartał	*I quarter*	2010
54.5	55.4	53.9	54.0	55.3	54.2	57.0	53.4	II kwartał	*II quarter*	
56.1	57.1	56.3	52.4	54.0	54.3	56.4	54.8	III kwartał	*III quarter*	
54.2	55.7	57.1	52.9	54.5	56.4	56.4	54.1	IV kwartał	*IV quarter*	
		RURAL AREAS								
63.8	63.2	59.3	56.3	70.4	55.7	58.1	53.5	luty	*February*	1995
66.4	63.4	60.6	57.6	72.8	56.8	57.8	55.6	maj	*May*	
66.0	66.2	60.3	57.2	73.9	58.2	59.6	57.7	sierpień	*August*	
64.9	64.6	60.0	55.8	71.3	56.0	58.5	52.7	listopad	*November*	
63.3	63.1	57.2	56.3	67.5	53.4	54.9	49.4	luty	*February*	1996
65.8	66.7	59.7	57.0	68.7	53.5	56.5	54.1	maj	*May*	
68.8	68.6	60.4	56.4	73.6	55.3	59.5	52.0	sierpień	*August*	
65.3	62.1	58.7	53.6	68.8	53.8	57.7	48.8	listopad	*November*	
61.8	64.5	59.6	54.1	64.9	54.7	53.6	51.3	luty	*February*	1997
63.6	65.5	57.7	56.0	65.7	56.4	54.7	52.6	maj	*May*	
65.1	62.7	57.7	54.3	69.4	56.4	56.7	53.6	sierpień	*August*	
61.9	62.8	57.8	52.9	66.5	55.2	55.6	53.1	listopad	*November*	
59.9	61.7	54.8	52.2	63.5	55.0	56.0	56.4	luty	*February*	1998
60.9	60.5	53.9	52.5	64.4	56.0	55.9	56.7	maj	*May*	
62.7	61.3	58.5	53.6	65.3	54.0	56.2	57.4	sierpień	*August*	
57.1	61.1	58.1	53.1	61.1	51.1	56.7	56.6	listopad	*November*	
55.7	59.7	53.4	51.8	57.7	53.1	57.1	58.3	listopad	*November*	1999
58.5	63.5	54.5	50.5	56.7	50.1	56.9	53.6	IV kwartał	*IV quarter*	
56.9	57.8	51.9	51.5	56.5	51.6	57.2	51.7	I kwartał	*I quarter*	2000
58.7	59.4	53.2	50.0	56.8	52.6	55.9	47.9	II kwartał	*II quarter*	
59.2	62.2	57.2	48.5	58.9	52.2	59.0	49.7	III kwartał	*III quarter*	
56.6	63.1	56.9	50.4	57.6	52.7	59.2	53.6	IV kwartał	*IV quarter*	
60.2	60.3	54.2	51.4	54.6	51.3	56.4	49.2	I kwartał	*I quarter*	2001
61.5	60.1	55.8	50.7	53.8	52.0	56.9	50.4	II kwartał	*II quarter*	
58.0	62.1	57.4	48.7	53.7	53.4	58.2	54.4	III kwartał	*III quarter*	
55.3	61.6	57.7	49.5	54.4	52.7	58.0	51.3	IV kwartał	*IV quarter*	
56.6	60.5	57.3	47.1	54.4	51.2	54.7	49.4	I kwartał	*I quarter*	2002
59.4	58.9	55.5	44.8	54.7	50.3	55.6	50.8	II kwartał	*II quarter*	
60.1	57.8	55.4	46.0	53.1	50.6	58.5	54.0	III kwartał	*III quarter*	
57.4	56.9	54.1	48.2	51.1	53.2	56.8	50.8	IV kwartał	*IV quarter*	

TABL. 1.6. WSPÓŁCZYNNIKI AKTYWNOŚCI ZAWODOWEJ WEDŁUG WOJEWÓDZTW
ACTIVITY RATES BY VOIVODSHIPS

Wyszczególnienie *Specification*	Województwo								
	Ogółem *Total*	dolno-śląskie	kujawsko--pomor-skie	lubel-skie	lubu-skie	łódzkie	mało-polskie	mazo-wieckie	opolskie
	w %								
2003 I kwartał *I quarter*	54.3	52.2	55.1	58.4	54.9	58.3	57.2	56.8	46.6
II kwartał *II quarter*	54.8	52.3	56.5	58.8	51.2	58.6	60.0	55.2	46.0
III kwartał *III quarter*	56.4	53.3	55.1	60.8	53.8	59.2	60.5	57.6	44.3
IV kwartał *IV quarter*	56.1	51.1	54.3	57.8	53.3	59.4	61.0	60.9	47.1
2004 I kwartał *I quarter*	55.1	50.8	55.9	56.3	52.8	59.5	60.4	57.2	49.4
II kwartał *II quarter*	55.1	53.9	58.1	58.2	52.8	54.5	60.3	54.7	48.8
III kwartał *III quarter*	56.0	54.9	56.6	61.8	52.4	55.8	60.3	55.3	49.8
IV kwartał *IV quarter*	56.3	50.8	52.9	59.8	55.6	58.2	61.6	58.1	51.2
2005 I kwartał *I quarter*	54.4	49.4	52.5	55.5	54.1	56.7	57.4	57.4	51.8
II kwartał *II quarter*	55.3	52.3	57.0	57.7	52.7	57.6	58.1	55.7	50.7
III kwartał *III quarter*	56.7	54.5	58.1	60.4	54.7	57.1	62.3	55.5	50.6
IV kwartał *IV quarter*	56.1	54.2	54.7	61.1	55.3	56.9	60.2	56.4	52.1
2006 I kwartał *I quarter*	54.0	53.2	50.8	57.5	51.5	54.9	56.6	56.8	51.6
II kwartał *II quarter*	54.2	51.8	51.8	57.4	51.9	56.1	58.6	54.9	54.8
III kwartał *III quarter*	55.8	52.0	54.7	60.3	53.4	57.7	60.4	55.7	53.3
IV kwartał *IV quarter*	54.8	52.9	55.0	57.6	52.8	57.1	58.1	55.3	52.4
2007 I kwartał *I quarter*	53.2	52.3	50.9	56.1	50.7	54.4	54.8	54.6	51.8
II kwartał *II quarter*	53.6	52.6	48.6	59.0	51.6	55.1	56.1	56.8	51.4
III kwartał *III quarter*	54.7	51.4	51.7	60.2	52.2	57.4	55.3	58.2	53.1
IV kwartał *IV quarter*	54.4	51.8	53.7	57.3	53.3	56.8	54.8	57.1	48.2
2008 I kwartał *I quarter*	53.4	53.6	51.2	54.9	50.6	56.1	54.0	56.9	48.2
II kwartał *II quarter*	53.9	51.5	50.5	55.8	50.9	57.1	55.8	57.2	52.5
III kwartał *III quarter*	55.2	50.9	55.8	57.1	52.1	57.0	53.7	61.1	53.2
IV kwartał *IV quarter*	55.0	51.2	56.7	58.0	50.4	57.9	53.8	59.6	50.9
2009 I kwartał *I quarter*	54.7	53.6	54.0	57.7	49.6	57.8	56.3	56.3	51.5
II kwartał *II quarter*	54.8	50.6	54.7	56.4	50.2	55.1	55.6	57.0	53.9
III kwartał *III quarter*	55.8	49.9	55.3	58.3	51.5	55.7	55.2	59.5	55.6
IV kwartał *IV quarter*	55.2	51.5	53.0	58.7	55.9	58.5	54.4	57.0	52.4
2010 I kwartał *I quarter*	54.8	54.9	53.8	55.6	53.7	55.9	56.1	55.0	53.9
II kwartał *II quarter*	55.6	53.6	55.2	56.8	55.0	56.1	55.9	56.9	53.0
III kwartał *III quarter*	56.0	52.3	52.8	58.0	55.6	56.8	56.5	58.1	52.4
IV kwartał *IV quarter*	55.2	53.6	51.7	56.7	53.2	58.6	55.0	56.3	52.5

Voivodship								Wyszczególnienie *Specification*	
podkarpackie	podlaskie	pomorskie	śląskie	świętokrzyskie	warmińsko-mazurskie	wielkopolskie	zachodniopomorskie		
in %									
53.2	55.4	53.9	46.0	50.6	50.6	56.5	49.3	I kwartał *I quarter*	2003
55.8	55.7	54.1	44.6	53.0	49.2	55.8	51.1	II kwartał *II quarter*	
60.5	55.7	55.3	49.0	53.3	51.6	57.9	52.8	III kwartał *III quarter*	
58.7	56.4	53.0	51.4	51.9	53.6	56.7	50.1	IV kwartał *IV quarter*	
53.3	54.7	52.9	47.7	52.3	52.2	57.6	53.4	I kwartał *I quarter*	2004
53.3	54.8	53.1	49.1	54.1	48.5	59.0	53.4	II kwartał *II quarter*	
56.3	56.2	55.0	48.6	55.6	50.7	59.8	50.9	III kwartał *III quarter*	
56.7	59.2	55.7	48.8	53.5	54.2	58.3	53.0	IV kwartał *IV quarter*	
53.1	54.8	55.8	49.5	51.4	48.8	56.8	54.5	I kwartał *I quarter*	2005
54.3	55.1	54.7	50.7	55.1	49.3	58.3	51.0	II kwartał *II quarter*	
56.4	59.1	55.4	47.8	59.0	52.5	59.2	51.8	III kwartał *III quarter*	
55.0	58.9	56.4	46.2	55.6	52.1	58.5	53.2	IV kwartał *IV quarter*	
53.1	55.5	55.5	47.9	53.7	47.0	55.8	49.7	I kwartał *I quarter*	2006
55.3	52.7	50.3	48.4	56.0	49.2	54.9	49.8	II kwartał *II quarter*	
56.3	54.1	54.2	48.6	58.0	52.8	57.0	48.7	III kwartał *III quarter*	
54.6	52.4	56.8	47.5	55.0	48.4	58.3	48.7	IV kwartał *IV quarter*	
54.1	52.2	52.9	45.0	55.0	45.9	56.4	49.7	I kwartał *I quarter*	2007
55.3	50.9	50.0	43.8	56.7	47.9	55.2	48.5	II kwartał *II quarter*	
57.2	52.4	52.9	46.9	57.0	50.8	56.0	43.4	III kwartał *III quarter*	
57.7	53.4	54.5	46.5	57.9	49.9	56.5	44.1	IV kwartał *IV quarter*	
53.8	53.2	51.6	44.9	57.8	47.6	56.2	47.7	I kwartał *I quarter*	2008
54.1	54.9	51.1	46.4	57.1	47.8	56.1	46.0	II kwartał *II quarter*	
57.8	56.0	53.7	47.5	58.0	51.1	57.1	45.2	III kwartał *III quarter*	
58.5	53.7	51.1	47.6	59.5	50.8	55.7	46.8	IV kwartał *IV quarter*	
58.8	52.8	52.3	46.5	58.5	49.2	55.2	47.5	I kwartał *I quarter*	2009
58.9	55.3	53.2	48.5	56.9	51.4	56.7	49.6	II kwartał *II quarter*	
59.7	56.5	53.0	51.4	57.0	50.7	58.2	48.7	III kwartał *III quarter*	
57.7	53.3	52.3	48.0	58.6	50.9	57.7	50.0	IV kwartał *IV quarter*	
57.1	50.1	55.5	48.1	57.7	49.8	58.8	50.6	I kwartał *I quarter*	2010
59.4	52.9	55.6	48.1	57.2	51.4	60.3	49.0	II kwartał *II quarter*	
59.0	54.3	57.2	51.4	57.7	50.2	59.7	49.1	III kwartał *III quarter*	
56.8	51.7	55.3	51.2	59.0	48.6	59.2	48.7	IV kwartał *IV quarter*	

2. PRACUJĄCY W LATACH 1995-2010

EMPLOYED PERSONS IN 1995-2010

TABL. 2.1. PRACUJĄCY WEDŁUG STATUSU ZATRUDNIENIA
EMPLOYED PERSONS BY EMPLOYMENT STATUS

Wyszczególnienie *Specification*	Ogółem *Total*	w tym w sektorze prywatnym *of which private sector*		Pracownicy najemni *Employees*			Pracodawcy i pracujący na własny rachunek *Self-employed*		Pomagający członkowie rodzin *Contributing family workers*
	Ogółem *Total*	razem *total*	w tym w rolnictwie indywidualnym *of which farms in agriculture*	razem *total*	w sektorze *sector* publicznym *public*	w sektorze *sector* prywatnym *private*	razem *total*	w tym pracodawcy *of which employers*	
	w tysiącach *in thousands*								
	OGÓŁEM *TOTAL*								
1995 luty *February*	13773	6830	2733	9724	6943	2781	3393	509	656
maj *May*	14244	7219	2889	9998	7025	2973	3374	541	872
sierpień *August*	14426	7434	3024	10067	6993	3074	3350	576	1009
listopad *November*	14213	7363	2817	10083	6849	3234	3306	521	824
1996 luty *February*	13796	7120	2640	9862	6676	3186	3225	517	710
maj *May*	14283	7605	2882	10046	6678	3368	3362	582	875
sierpień *August*	14765	8235	3165	10211	6530	3681	3480	701	1075
listopad *November*	14525	7929	2802	10331	6596	3735	3344	551	851
1997 luty *February*	14115	7620	2574	10213	6495	3718	3283	502	619
maj *May*	14522	8109	2738	10349	6413	3936	3389	532	784
sierpień *August*	14887	8519	2874	10553	6369	4184	3445	685	889
listopad *November*	14808	8395	2655	10687	6414	4273	3385	571	737
1998 luty *February*	14492	8137	2467	10611	6356	4255	3259	558	623
maj *May*	14756	8532	2554	10704	6223	4480	3360	594	692
sierpień *August*	15016	8850	2664	10842	6165	4677	3345	675	828
listopad *November*	14851	8625	2434	10916	6226	4689	3275	601	661
1999 listopad *November*	14341	8334	2331	10497	6008	4490	3275	549	570
IV kwartał *IV quarter*	14072	8502	2298	10264	5570	4694	3154	566	654
2000 I kwartał *I quarter*	13715	8345	2211	10058	5369	4689	3024	506	633
II kwartał *II quarter*	13958	8649	2360	10137	5309	4828	3142	543	679
III kwartał *III quarter*	14230	8990	2589	10240	5240	5000	3218	577	771
IV kwartał *IV quarter*	14098	8888	2449	10235	5210	5025	3153	566	710
2001 I kwartał *I quarter*	13575	8596	2261	9902	4979	4923	3062	539	611
II kwartał *II quarter*	13730	8843	2448	9902	4887	5015	3078	508	750
III kwartał *III quarter*	13909	9170	2618	9890	4739	5151	3193	527	826
IV kwartał *IV quarter*	13558	8851	2408	9763	4707	5056	3118	509	677
2002 I kwartał *I quarter*	13131	8791	2272	9485	4340	5145	3013	492	632
II kwartał *II quarter*	13287	9004	2412	9544	4283	5261	2984	501	759
III kwartał *III quarter*	13375	9109	2532	9512	4266	5245	3034	506	829
IV kwartał *IV quarter*	13258	8913	2300	9608	4345	5263	2977	501	672
2003 I kwartał *I quarter*	12992	8628	2104	9549	4364	5185	2824	487	619
II kwartał *II quarter*	13322	9004	2229	9740	4317	5423	2875	503	707
III kwartał *III quarter*	13463	9232	2432	9705	4232	5473	2952	509	807
IV kwartał *IV quarter*	13470	9232	2329	9760	4238	5522	2937	522	772
2004 I kwartał *I quarter*	13099	8903	2055	9721	4196	5525	2729	512	649
II kwartał *II quarter*	13346	9228	2193	9815	4118	5696	2816	533	716
III kwartał *III quarter*	13672	9636	2459	9872	4036	5837	2977	561	823
IV kwartał *IV quarter*	13787	9692	2332	10094	4095	5999	2902	545	790
2005 I kwartał *I quarter*	13351	9231	2036	9975	4120	5855	2701	513	676
II kwartał *II quarter*	13541	9445	2149	10084	4096	5987	2766	548	692
III kwartał *III quarter*	13940	9888	2411	10237	4052	6185	2883	562	820
IV kwartał *IV quarter*	13960	9845	2243	10374	4115	6259	2891	545	695

TABL. 2.1. PRACUJĄCY WEDŁUG STATUSU ZATRUDNIENIA
EMPLOYED PERSONS BY EMPLOYMENT STATUS

Wyszczególnienie *Specification*	Ogółem *Total*			Pracownicy najemni *Employees*			Pracodawcy i pracujący na własny rachunek *Self-employed*		Pomagający członkowie rodzin *Contributing family workers*
	Ogółem *Total*	w tym w sektorze prywatnym *of which private sector*		razem *total*	w sektorze *sector*		razem *total*	w tym pracodawcy *of which employers*	
		razem *total*	w tym w rolnictwie indywidualnym *of which farms in agriculture*		publicznym *public*	prywatnym *private*			
	w tysiącach *in thousands*								
2006 I kwartał *I quarter*	13650	9522	1999	10245	4128	6117	2817	551	588
II kwartał *II quarter*	13985	9854	2041	10518	4132	6386	2819	574	648
III kwartał *III quarter*	14371	10244	2172	10846	4127	6718	2808	588	718
IV kwartał *IV quarter*	14323	10182	2027	10917	4140	6776	2811	563	595
2007 I kwartał *I quarter*	14218	10186	1960	10827	4032	6794	2796	584	596
II kwartał *II quarter*	14574	10543	2048	11091	4031	7060	2826	603	657
III kwartał *III quarter*	14812	10761	2056	11318	4051	7267	2851	600	643
IV kwartał *IV quarter*	14880	10779	1921	11479	4100	7379	2831	582	569
2008 I kwartał *I quarter*	14871	10798	1905	11431	4073	7358	2862	613	578
II kwartał *II quarter*	15120	11049	2040	11556	4071	7485	2937	635	626
III kwartał *III quarter*	15422	11284	2079	11867	4138	7729	2874	611	682
IV kwartał *IV quarter*	15449	11316	1943	11997	4132	7864	2829	616	623
2009 I kwartał *I quarter*	15185	11062	1897	11690	4123	7567	2913	639	582
II kwartał *II quarter*	15307	11176	1929	11763	4131	7632	2950	659	594
III kwartał *III quarter*	15498	11428	1976	11939	4071	7869	2901	625	658
IV kwartał *IV quarter*	15379	11372	1875	11949	4007	7942	2833	612	597
2010 I kwartał *I quarter*	15095	11105	1808	11616	3990	7627	2923	664	556
II kwartał *II quarter*	15410	11359	1857	11882	4052	7830	2920	658	609
III kwartał *III quarter*	15627	11519	1917	12040	4108	7932	2953	645	633
IV kwartał *IV quarter*	15513	11443	1842	11979	4071	7909	2955	641	579
	Mężczyźni *Males*								
1995 luty *February*	7609	4023	1460	5241	3587	1654	2077	351	292
maj *May*	7843	4198	1512	5408	3646	1762	2067	367	368
sierpień *August*	7941	4353	1586	5433	3588	1845	2081	397	427
listopad *November*	7848	4366	1503	5442	3483	1959	2073	364	334
1996 luty *February*	7592	4240	1406	5282	3352	1930	2018	360	292
maj *May*	7874	4512	1523	5420	3362	2058	2091	406	363
sierpień *August*	8162	4873	1688	5538	3289	2249	2151	473	472
listopad *November*	8065	4717	1491	5632	3348	2285	2069	373	364
1997 luty *February*	7824	4566	1394	5526	3259	2267	2033	342	266
maj *May*	8097	4891	1469	5654	3207	2447	2109	374	334
sierpień *August*	8306	5100	1530	5783	3206	2577	2131	466	392
listopad *November*	8236	5003	1419	5811	3233	2578	2110	390	314
1998 luty *February*	8012	4854	1331	5725	3158	2567	2028	380	259
maj *May*	8195	5099	1369	5817	3095	2722	2096	417	281
sierpień *August*	8352	5298	1413	5888	3054	2834	2114	472	350
listopad *November*	8205	5165	1293	5865	3041	2824	2070	427	270
1999 listopad *November*	7863	4938	1255	5587	2926	2662	2042	375	235
IV kwartał *IV quarter*	7855	5147	1263	5553	2708	2846	2048	382	254
2000 I kwartał *I quarter*	7533	4972	1221	5354	2560	2793	1939	338	240
II kwartał *II quarter*	7690	5154	1281	5442	2536	2906	1985	373	263
III kwartał *III quarter*	7879	5409	1411	5506	2470	3036	2036	401	337
IV kwartał *IV quarter*	7850	5378	1341	5542	2471	3070	2013	391	295
2001 I kwartał *I quarter*	7481	5149	1215	5319	2331	2987	1922	367	240
II kwartał *II quarter*	7507	5245	1283	5285	2262	3022	1909	354	313
III kwartał *III quarter*	7647	5447	1399	5296	2200	3096	1982	377	369
IV kwartał *IV quarter*	7489	5310	1319	5246	2180	3067	1957	363	286

TABL. 2.1. PRACUJĄCY WEDŁUG STATUSU ZATRUDNIENIA
EMPLOYED PERSONS BY EMPLOYMENT STATUS

Wyszczególnienie *Specification*	Ogółem *Total*			Pracownicy najemni *Employees*			Pracodawcy i pracujący na własny rachunek *Self-employed*		Pomagający członkowie rodzin *Contributing family workers*
	Ogółem *Total*	w tym w sektorze prywatnym *of which private sector*		razem *total*	w sektorze *sector*		razem *total*	w tym pracodawcy *of which employers*	
		razem *total*	w tym w rolnictwie indywidualnym *of which farms in agriculture*		publicznym *public*	prywatnym *private*			
	w tysiącach *in thousands*								
2002 I kwartał *I quarter*	7168	5189	1241	5018	1979	3039	1884	344	266
II kwartał *II quarter*	7240	5302	1312	5034	1938	3096	1878	350	328
III kwartał *III quarter*	7358	5410	1388	5077	1948	3128	1919	356	363
IV kwartał *IV quarter*	7290	5326	1254	5130	1964	3166	1877	356	283
2003 I kwartał *I quarter*	7078	5108	1167	5017	1970	3048	1810	343	250
II kwartał *II quarter*	7258	5331	1257	5106	1927	3179	1866	348	286
III kwartał *III quarter*	7406	5493	1350	5165	1913	3252	1910	356	331
IV kwartał *IV quarter*	7418	5529	1284	5214	1889	3325	1893	372	311
2004 I kwartał *I quarter*	7168	5302	1148	5144	1866	3278	1761	364	263
II kwartał *II quarter*	7333	5489	1234	5230	1845	3386	1817	367	287
III kwartał *III quarter*	7511	5738	1356	5266	1773	3494	1910	382	334
IV kwartał *IV quarter*	7652	5856	1297	5455	1797	3658	1872	383	325
2005 I kwartał *I quarter*	7426	5621	1176	5359	1805	3554	1781	352	286
II kwartał *II quarter*	7509	5710	1204	5423	1799	3624	1799	372	287
III kwartał *III quarter*	7744	5967	1317	5553	1777	3775	1862	392	329
IV kwartał *IV quarter*	7762	5957	1244	5613	1805	3808	1881	378	268
2006 I kwartał *I quarter*	7583	5777	1147	5506	1805	3701	1856	379	221
II kwartał *II quarter*	7798	5988	1148	5708	1810	3898	1847	404	243
III kwartał *III quarter*	8022	6235	1210	5900	1787	4113	1829	407	293
IV kwartał *IV quarter*	8029	6240	1133	5958	1789	4169	1836	394	234
2007 I kwartał *I quarter*	7950	6187	1098	5897	1763	4134	1843	414	209
II kwartał *II quarter*	8139	6368	1139	6060	1771	4289	1841	418	238
III kwartał *III quarter*	8234	6506	1140	6118	1729	4389	1860	415	256
IV kwartał *IV quarter*	8295	6548	1065	6217	1747	4470	1869	404	209
2008 I kwartał *I quarter*	8314	6505	1043	6240	1809	4431	1873	425	201
II kwartał *II quarter*	8469	6668	1097	6309	1801	4509	1925	450	234
III kwartał *III quarter*	8633	6862	1139	6471	1771	4701	1898	436	263
IV kwartał *IV quarter*	8628	6885	1072	6521	1742	4778	1882	433	225
2009 I kwartał *I quarter*	8463	6712	1046	6308	1751	4556	1941	453	214
II kwartał *II quarter*	8528	6779	1038	6381	1748	4632	1941	478	206
III kwartał *III quarter*	8656	6907	1068	6519	1749	4770	1910	441	227
IV kwartał *IV quarter*	8534	6855	1036	6443	1680	4764	1881	430	210
2010 I kwartał *I quarter*	8337	6684	1013	6192	1654	4538	1946	479	200
II kwartał *II quarter*	8518	6842	1030	6355	1676	4679	1943	474	219
III kwartał *III quarter*	8668	6955	1043	6509	1713	4795	1934	461	226
IV kwartał *IV quarter*	8619	6928	1017	6466	1691	4775	1950	448	202
				Kobiety		***Females***			
1995 luty *February*	6164	2808	1273	4484	3357	1127	1316	158	364
maj *May*	6401	3022	1377	4590	3379	1211	1307	174	504
sierpień *August*	6485	3081	1439	4633	3405	1229	1269	178	583
listopad *November*	6364	2998	1314	4642	3367	1275	1233	156	490
1996 luty *February*	6205	2880	1234	4580	3324	1255	1207	157	418
maj *May*	6409	3093	1358	4627	3316	1311	1271	177	512
sierpień *August*	6603	3362	1478	4672	3241	1431	1328	228	603
listopad *November*	6461	3212	1311	4698	3248	1450	1276	178	487
1997 luty *February*	6291	3054	1180	4688	3237	1451	1250	160	353
maj *May*	6424	3218	1269	4696	3206	1489	1279	157	450
sierpień *August*	6581	3418	1344	4770	3162	1607	1314	218	497
listopad *November*	6573	3392	1236	4876	3181	1695	1275	181	422

TABL. 2.1. PRACUJĄCY WEDŁUG STATUSU ZATRUDNIENIA
EMPLOYED PERSONS BY EMPLOYMENT STATUS

Wyszczególnienie *Specification*	Ogółem *Total*	w tym w sektorze prywatnym *of which private sector*		Pracownicy najemni *Employees*			Pracodawcy i pracujący na własny rachunek *Self-employed*		Pomagający członkowie rodzin *Contributing family workers*
	Ogółem *Total*	razem *total*	w tym w rolnictwie indywidualnym *of which farms in agriculture*	razem *total*	w sektorze *sector* publicznym *public*	w sektorze *sector* prywatnym *private*	razem *total*	w tym pracodawcy *of which employers*	
	w tysiącach *in thousands*								
1998 luty *February*	6480	3283	1136	4886	3198	1688	1231	178	363
maj *May*	6561	3433	1185	4886	3128	1758	1264	177	411
sierpień *August*	6664	3553	1251	4954	3111	1843	1231	203	479
listopad *November*	6646	3460	1141	5051	3186	1865	1205	174	390
1999 listopad *November*	6478	3396	1076	4910	3082	1828	1233	174	335
IV kwartał *IV quarter*	6217	3355	1035	4711	2862	1848	1106	184	400
2000 I kwartał *I quarter*	6182	3373	990	4705	2809	1896	1084	168	393
II kwartał *II quarter*	6267	3495	1079	4695	2772	1922	1157	169	415
III kwartał *III quarter*	6351	3581	1178	4734	2770	1964	1183	176	434
IV kwartał *IV quarter*	6248	3510	1109	4693	2738	1955	1140	175	415
2001 I kwartał *I quarter*	6094	3446	1046	4583	2648	1935	1140	171	371
II kwartał *II quarter*	6223	3598	1165	4618	2625	1993	1169	155	437
III kwartał *III quarter*	6262	3724	1219	4594	2539	2056	1211	150	457
IV kwartał *IV quarter*	6069	3541	1089	4517	2528	1989	1161	145	391
2002 I kwartał *I quarter*	5963	3601	1032	4467	2361	2106	1130	148	366
II kwartał *II quarter*	6047	3702	1100	4509	2345	2165	1106	151	431
III kwartał *III quarter*	6017	3699	1144	4435	2318	2117	1115	150	466
IV kwartał *IV quarter*	5967	3587	1046	4478	2381	2098	1100	145	389
2003 I kwartał *I quarter*	5914	3520	937	4532	2395	2137	1014	144	369
II kwartał *II quarter*	6064	3673	972	4634	2390	2243	1009	154	421
III kwartał *III quarter*	6058	3739	1082	4540	2319	2221	1042	152	476
IV kwartał *IV quarter*	6052	3703	1046	4546	2349	2197	1044	149	462
2004 I kwartał *I quarter*	5931	3601	906	4577	2330	2247	969	148	385
II kwartał *II quarter*	6013	3739	959	4585	2274	2311	999	167	429
III kwartał *III quarter*	6161	3898	1103	4606	2263	2343	1066	179	489
IV kwartał *IV quarter*	6135	3836	1035	4640	2299	2341	1030	162	465
2005 I kwartał *I quarter*	5926	3610	859	4616	2315	2301	919	161	390
II kwartał *II quarter*	6032	3735	945	4660	2297	2363	967	176	405
III kwartał *III quarter*	6196	3921	1094	4685	2275	2410	1021	170	490
IV kwartał *IV quarter*	6198	3888	999	4761	2310	2451	1010	167	427
2006 I kwartał *I quarter*	6067	3745	852	4739	2323	2416	961	172	367
II kwartał *II quarter*	6187	3866	893	4810	2321	2489	972	169	405
III kwartał *III quarter*	6349	4009	962	4946	2341	2605	978	181	425
IV kwartał *IV quarter*	6294	3943	894	4958	2351	2607	975	169	361
2007 I kwartał *I quarter*	6268	4000	861	4929	2269	2660	953	170	386
II kwartał *II quarter*	6435	4175	909	5031	2260	2772	985	185	418
III kwartał *III quarter*	6578	4255	916	5200	2322	2877	991	185	387
IV kwartał *IV quarter*	6584	4232	855	5262	2353	2909	962	178	361
2008 I kwartał *I quarter*	6556	4293	862	5191	2264	2927	989	189	377
II kwartał *II quarter*	6651	4381	942	5247	2270	2977	1012	185	392
III kwartał *III quarter*	6789	4422	940	5396	2367	3029	975	175	418
IV kwartał *IV quarter*	6821	4431	871	5476	2390	3086	947	183	398
2009 I kwartał *I quarter*	6722	4351	851	5382	2371	3011	971	185	368
II kwartał *II quarter*	6779	4396	891	5382	2383	3000	1009	181	388
III kwartał *III quarter*	6842	4521	908	5420	2321	3099	991	184	432
IV kwartał *IV quarter*	6845	4518	838	5505	2327	3179	952	182	387

TABL. 2.1. PRACUJĄCY WEDŁUG STATUSU ZATRUDNIENIA
EMPLOYED PERSONS BY EMPLOYMENT STATUS

Wyszczególnienie *Specification*	Ogółem *Total*			Pracownicy najemni *Employees*			Pracodawcy i pracujący na własny rachunek *Self-employed*		Pomagający członkowie rodzin *Contributing family workers*
	Ogółem *Total*	w tym w sektorze prywatnym *of which private sector*		razem *total*	w sektorze *sector*		razem *total*	w tym pracodawcy *of which employers*	
		razem *total*	w tym w rolnictwie indywidualnym *of which farms in agriculture*		publicznym *public*	prywatnym *private*			
	w tysiącach *in thousands*								
2010 I kwartał *I quarter*	6757	4421	795	5425	2336	3088	976	185	356
II kwartał *II quarter*	6892	4517	826	5526	2375	3151	976	184	390
III kwartał *III quarter*	6959	4564	874	5532	2395	3137	1020	184	408
IV kwartał *IV quarter*	6895	4515	825	5513	2380	3133	1005	193	377
				MIASTA		***URBAN AREAS***			
1995 luty *February*	8385	3255	157	7174	5130	2044	1113	382	99
maj *May*	8525	3379	165	7281	5147	2135	1128	394	116
sierpień *August*	8579	3431	166	7347	5149	2199	1124	390	109
listopad *November*	8631	3537	164	7419	5094	2325	1113	388	99
1996 luty *February*	8493	3469	136	7325	5024	2301	1079	391	89
maj *May*	8602	3619	169	7355	4983	2372	1141	405	106
sierpień *August*	8727	3860	183	7434	4867	2567	1187	408	105
listopad *November*	8822	3878	153	7563	4945	2618	1158	405	101
1997 luty *February*	8707	3831	120	7520	4876	2644	1122	380	65
maj *May*	8845	4056	137	7546	4789	2757	1198	383	101
sierpień *August*	8982	4273	187	7628	4709	2919	1241	423	113
listopad *November*	9054	4307	165	7741	4748	2994	1209	424	104
1998 luty *February*	8935	4218	116	7704	4716	2988	1163	434	68
maj *May*	9040	4425	122	7728	4615	3113	1218	442	93
sierpień *August*	9117	4576	156	7772	4541	3231	1235	433	110
listopad *November*	9193	4601	137	7872	4593	3279	1241	449	80
1999 listopad *November*	8937	4464	109	7637	4473	3164	1222	436	78
IV kwartał *IV quarter*	8785	4602	117	7504	4182	3322	1189	387	91
2000 I kwartał *I quarter*	8606	4568	111	7383	4038	3345	1148	377	75
II kwartał *II quarter*	8707	4696	120	7446	4012	3434	1182	392	79
III kwartał *III quarter*	8737	4792	139	7508	3945	3563	1154	394	75
IV kwartał *IV quarter*	8719	4794	126	7495	3925	3570	1150	415	74
2001 I kwartał *I quarter*	8477	4705	105	7270	3772	3498	1124	422	84
II kwartał *II quarter*	8476	4782	120	7273	3694	3580	1113	373	90
III kwartał *III quarter*	8508	4923	157	7256	3586	3670	1144	378	108
IV kwartał *IV quarter*	8382	4813	133	7151	3568	3583	1140	393	90
2002 I kwartał *I quarter*	8178	4905	120	6953	3273	3680	1140	386	86
II kwartał *II quarter*	8198	4949	160	6979	3249	3730	1113	366	107
III kwartał *III quarter*	8139	4894	174	6917	3245	3672	1110	367	112
IV kwartał *IV quarter*	8109	4829	135	6911	3280	3631	1109	394	89
2003 I kwartał *I quarter*	8088	4809	122	6918	3279	3639	1101	377	69
II kwartał *II quarter*	8280	5005	148	7078	3274	3804	1119	356	83
III kwartał *III quarter*	8179	4950	161	6995	3229	3765	1095	349	90
IV kwartał *IV quarter*	8186	4997	140	6971	3189	3782	1114	396	101
2004 I kwartał *I quarter*	8087	4927	118	6949	3160	3789	1054	393	84
II kwartał *II quarter*	8227	5132	148	7035	3095	3940	1102	388	90
III kwartał *III quarter*	8346	5299	171	7104	3047	4058	1131	393	111
IV kwartał *IV quarter*	8412	5333	153	7197	3080	4117	1107	403	108
2005 I kwartał *I quarter*	8260	5179	128	7089	3082	4007	1085	389	86
II kwartał *II quarter*	8276	5239	154	7097	3037	4060	1107	390	73
III kwartał *III quarter*	8421	5429	165	7231	2992	4239	1107	389	83
IV kwartał *IV quarter*	8570	5524	158	7371	3046	4325	1118	390	81

TABL. 2.1. PRACUJĄCY WEDŁUG STATUSU ZATRUDNIENIA
EMPLOYED PERSONS BY EMPLOYMENT STATUS

Wyszczególnienie *Specification*	Ogółem *Total*	w tym w sektorze prywatnym *of which private sector*		Pracownicy najemni *Employees*			Pracodawcy i pracujący na własny rachunek *Self-employed*		Pomagający członkowie rodzin *Contributing family workers*
		razem *total*	w tym w rolnictwie indywidualnym *of which farms in agriculture*	razem *total*	w sektorze *sector* publicznym *public*	w sektorze *sector* prywatnym *private*	razem *total*	w tym pracodawcy *of which employers*	
	w tysiącach *in thousands*								
2006 I kwartał *I quarter*	8465	5383	131	7254	3082	4172	1135	417	76
II kwartał *II quarter*	8618	5529	119	7369	3089	4280	1159	419	90
III kwartał *III quarter*	8741	5691	130	7542	3050	4492	1115	396	84
IV kwartał *IV quarter*	8795	5731	117	7618	3064	4555	1104	395	72
2007 I kwartał *I quarter*	8861	5845	121	7639	3017	4623	1149	417	73
II kwartał *II quarter*	9016	6028	136	7769	2988	4780	1158	421	90
III kwartał *III quarter*	9084	6101	143	7841	2982	4858	1155	405	88
IV kwartał *IV quarter*	9169	6145	113	7963	3023	4940	1138	397	67
2008 I kwartał *I quarter*	9237	6235	135	7944	3001	4942	1221	434	72
II kwartał *II quarter*	9382	6380	175	8028	3002	5026	1276	436	79
III kwartał *III quarter*	9485	6442	173	8224	3043	5180	1188	397	73
IV kwartał *IV quarter*	9514	6496	137	8288	3018	5270	1162	417	64
2009 I kwartał *I quarter*	9352	6374	131	8038	2978	5060	1244	450	70
II kwartał *II quarter*	9445	6459	145	8095	2986	5109	1277	451	73
III kwartał *III quarter*	9524	6533	162	8200	2992	5208	1251	411	74
IV kwartał *IV quarter*	9471	6532	138	8168	2939	5229	1235	424	68
2010 I kwartał *I quarter*	9343	6447	119	7993	2896	5097	1283	464	67
II kwartał *II quarter*	9490	6568	125	8109	2922	5187	1308	463	73
III kwartał *III quarter*	9611	6630	144	8190	2981	5209	1337	444	83
IV kwartał *IV quarter*	9602	6622	138	8203	2980	5223	1329	442	70
				WIEŚ		***RURAL AREAS***			
1995 luty *February*	5388	3575	2576	2551	1814	737	2281	127	557
maj *May*	5719	3841	2725	2717	1878	839	2246	147	756
sierpień *August*	5847	4003	2859	2720	1844	875	2227	186	901
listopad *November*	5581	3826	2653	2665	1756	909	2192	133	725
1996 luty *February*	5303	3651	2505	2536	1652	884	2146	126	620
maj *May*	5681	3986	2713	2692	1695	997	2221	178	769
sierpień *August*	6038	4375	2982	2776	1663	1114	2292	293	970
listopad *November*	5703	4052	2649	2768	1651	1116	2186	146	749
1997 luty *February*	5408	3789	2454	2694	1619	1074	2161	123	554
maj *May*	5677	4053	2601	2803	1624	1179	2190	149	683
sierpień *August*	5905	4246	2687	2924	1660	1265	2204	262	777
listopad *November*	5754	4088	2490	2946	1666	1279	2176	147	632
1998 luty *February*	5558	3918	2351	2907	1639	1267	2096	124	555
maj *May*	5716	4108	2432	2975	1609	1367	2142	152	599
sierpień *August*	5898	4274	2508	3070	1624	1446	2110	242	719
listopad *November*	5658	4024	2297	3043	1634	1410	2034	152	581
1999 listopad *November*	5404	3870	2222	2860	1534	1326	2053	113	492
IV kwartał *IV quarter*	5287	3900	2180	2760	1387	1373	1964	179	563
2000 I kwartał *I quarter*	5108	3777	2101	2675	1331	1344	1875	129	558
II kwartał *II quarter*	5250	3954	2240	2691	1297	1394	1960	151	600
III kwartał *III quarter*	5493	4198	2451	2733	1296	1437	2064	183	697
IV kwartał *IV quarter*	5379	4094	2324	2740	1285	1455	2003	151	636
2001 I kwartał *I quarter*	5098	3890	2156	2632	1207	1425	1938	116	527
II kwartał *II quarter*	5255	4061	2328	2629	1194	1436	1965	135	660
III kwartał *III quarter*	5401	4248	2461	2634	1153	1481	2049	148	718
IV kwartał *IV quarter*	5177	4038	2275	2612	1139	1473	1977	116	587

TABL. 2.1. PRACUJĄCY WEDŁUG STATUSU ZATRUDNIENIA
EMPLOYED PERSONS BY EMPLOYMENT STATUS

Wyszczególnienie *Specification*	Ogółem *Total*			Pracownicy najemni *Employees*			Pracodawcy i pracujący na własny rachunek *Self-employed*		Pomagający członkowie rodzin *Contributing family workers*
	Ogółem *Total*	w tym w sektorze prywatnym *of which private sector*		razem *total*	w sektorze *sector*		razem *total*	w tym pracodawcy *of which employers*	
		razem *total*	w tym w rolnictwie indywidualnym *of which farms in agriculture*		publicznym *public*	prywatnym *private*			
	w tysiącach *in thousands*								
2002 I kwartał *I quarter*	4953	3885	2153	2533	1067	1465	1874	105	546
II kwartał *II quarter*	5088	4055	2252	2565	1034	1531	1871	136	652
III kwartał *III quarter*	5236	4215	2358	2594	1021	1573	1924	139	717
IV kwartał *IV quarter*	5149	4084	2165	2697	1064	1633	1868	107	584
2003 I kwartał *I quarter*	4905	3819	1982	2631	1085	1546	1724	109	550
II kwartał *II quarter*	5042	3999	2081	2662	1043	1619	1756	147	624
III kwartał *III quarter*	5284	4281	2271	2710	1003	1708	1856	160	717
IV kwartał *IV quarter*	5283	4234	2189	2789	1049	1740	1823	125	671
2004 I kwartał *I quarter*	5012	3976	1937	2772	1036	1736	1675	119	565
II kwartał *II quarter*	5119	4096	2044	2780	1023	1756	1714	146	625
III kwartał *III quarter*	5326	4337	2289	2768	989	1779	1846	168	712
IV kwartał *IV quarter*	5375	4359	2179	2897	1016	1882	1795	142	682
2005 I kwartał *I quarter*	5091	4052	1907	2886	1039	1847	1615	124	590
II kwartał *II quarter*	5266	4206	1995	2987	1060	1927	1659	158	619
III kwartał *III quarter*	5519	4459	2246	3006	1060	1946	1776	173	736
IV kwartał *IV quarter*	5390	4321	2085	3003	1069	1934	1773	155	614
2006 I kwartał *I quarter*	5185	4139	1868	2991	1046	1945	1682	135	512
II kwartał *II quarter*	5368	4325	1923	3149	1043	2106	1661	155	558
III kwartał *III quarter*	5631	4553	2042	3304	1078	2226	1693	192	634
IV kwartał *IV quarter*	5528	4451	1910	3298	1077	2222	1706	168	523
2007 I kwartał *I quarter*	5357	4342	1839	3187	1015	2172	1647	167	522
II kwartał *II quarter*	5558	4515	1913	3323	1043	2280	1668	182	567
III kwartał *III quarter*	5728	4660	1913	3477	1068	2409	1696	195	555
IV kwartał *IV quarter*	5711	4634	1808	3516	1077	2439	1693	185	502
2008 I kwartał *I quarter*	5634	4562	1770	3487	1071	2416	1641	180	506
II kwartał *II quarter*	5737	4668	1865	3529	1069	2460	1661	199	548
III kwartał *III quarter*	5937	4843	1906	3643	1095	2549	1686	214	608
IV kwartał *IV quarter*	5935	4821	1807	3709	1114	2594	1667	199	559
2009 I kwartał *I quarter*	5833	4689	1767	3652	1145	2507	1669	189	512
II kwartał *II quarter*	5862	4717	1784	3668	1145	2523	1673	209	521
III kwartał *III quarter*	5974	4895	1814	3739	1079	2660	1650	214	585
IV kwartał *IV quarter*	5908	4841	1737	3781	1067	2713	1598	188	529
2010 I kwartał *I quarter*	5752	4658	1688	3623	1094	2529	1640	200	489
II kwartał *II quarter*	5921	4791	1731	3773	1130	2643	1611	195	537
III kwartał *III quarter*	6016	4889	1774	3850	1127	2723	1616	201	550
IV kwartał *IV quarter*	5912	4821	1704	3776	1090	2685	1626	199	510

TABL. 2.2. PRACUJĄCY WEDŁUG WIEKU
EMPLOYED PERSONS BY AGE

Wyszczególnienie *Specification*			Ogółem *Total*	Wiek 15-17 lat	18-19	20-24	25-29	30-34	35-39	40-44
			w tysiącach							
			OGÓŁEM							
1995	luty	*February*	13773	40	108	1093	1538	1852	2400	2333
	maj	*May*	14244	61	132	1208	1581	1880	2427	2370
	sierpień	*August*	14426	96	200	1212	1601	1892	2431	2377
	listopad	*November*	14213	57	216	1280	1603	1868	2393	2365
1996	luty	*February*	13796	27	102	1098	1567	1784	2306	2380
	maj	*May*	14283	45	128	1218	1613	1803	2331	2441
	sierpień	*August*	14765	113	228	1320	1652	1867	2348	2457
	listopad	*November*	14525	60	238	1369	1659	1835	2318	2438
1997	luty	*February*	14115	38	92	1182	1604	1772	2235	2441
	maj	*May*	14522	51	122	1325	1669	1784	2257	2443
	sierpień	*August*	14887	104	214	1409	1722	1830	2265	2456
	listopad	*November*	14808	61	235	1462	1745	1820	2253	2461
1998	luty	*February*	14492	38	107	1264	1714	1782	2205	2463
	maj	*May*	14756	47	130	1346	1768	1805	2190	2484
	sierpień	*August*	15016	96	195	1427	1800	1821	2208	2464
	listopad	*November*	14851	47	203	1485	1831	1784	2164	2444
1999	listopad	*November*	14341	25	77	1211	1740	1764	2106	2407
	IV kwartał	*IV quarter*	14072	60	175	1383	1782	1718	2009	2323
2000	I kwartał	*I quarter*	13715	42	82	1109	1724	1678	1931	2320
	II kwartał	*II quarter*	13958	61	103	1202	1761	1691	1930	2301
	III kwartał	*III quarter*	14230	95	157	1269	1854	1733	1940	2292
	IV kwartał	*IV quarter*	14098	71	163	1282	1876	1719	1899	2271
2001	I kwartał	*I quarter*	13575	48	82	1029	1756	1681	1821	2214
	II kwartał	*II quarter*	13730	62	96	1058	1810	1712	1804	2208
	III kwartał	*III quarter*	13909	94	152	1126	1866	1741	1838	2195
	IV kwartał	*IV quarter*	13558	64	136	1135	1839	1717	1755	2128
2002	I kwartał	*I quarter*	13131	44	70	898	1716	1658	1720	2102
	II kwartał	*II quarter*	13287	60	90	966	1786	1692	1757	2101
	III kwartał	*III quarter*	13375	65	115	1045	1828	1720	1759	2082
	IV kwartał	*IV quarter*	13258	43	115	1049	1818	1732	1709	2053
2003	I kwartał	*I quarter*	12992	25	82	831	1745	1709	1677	1982
	II kwartał	*II quarter*	13322	48	98	935	1833	1749	1720	1992
	III kwartał	*III quarter*	13463	57	114	1049	1866	1736	1722	1989
	IV kwartał	*IV quarter*	13470	46	119	1105	1896	1764	1715	1935
2004	I kwartał	*I quarter*	13099	41	66	857	1782	1779	1716	1896
	II kwartał	*II quarter*	13346	40	83	937	1850	1824	1732	1930
	III kwartał	*III quarter*	13672	58	108	1075	1927	1868	1718	1904
	IV kwartał	*IV quarter*	13787	55	122	1135	1943	1882	1744	1870
2005	I kwartał	*I quarter*	13351	31	64	894	1813	1838	1719	1859
	II kwartał	*II quarter*	13541	41	75	954	1881	1893	1715	1854
	III kwartał	*III quarter*	13940	56	97	1125	1965	1908	1738	1820
	IV kwartał	*IV quarter*	13960	48	104	1172	2003	1934	1744	1815
2006	I kwartał	*I quarter*	13650	38	96	1139	1969	1914	1694	1798
	II kwartał	*II quarter*	13985	48	102	1205	2037	1971	1720	1790
	III kwartał	*III quarter*	14371	63	123	1281	2057	2021	1753	1780
	IV kwartał	*IV quarter*	14323	44	118	1263	2057	2030	1778	1797
2007	I kwartał	*I quarter*	14218	37	107	1231	2009	2034	1792	1816
	II kwartał	*II quarter*	14574	41	105	1293	2075	2103	1825	1794
	III kwartał	*III quarter*	14812	52	131	1333	2102	2110	1839	1788
	IV kwartał	*IV quarter*	14880	40	121	1324	2151	2106	1862	1826

Age									Wyszczególnienie *Specification*	
45-49	50-54	55-59	60-64	65 lat i więcej *and more*	15-64	przed-produk-cyjny *pre-working*	produk-cyjny *working*	po-produk-cyjny *post-working*		
in thousands										
	TOTAL									
1762	1040	768	426	413	13361	40	13147	587	luty	*February* 1995
1815	1037	803	452	478	13766	61	13517	666	maj	*May*
1869	1041	769	442	496	13930	96	13648	682	sierpień	*August*
1897	1016	689	416	411	13802	57	13578	577	listopad	*November*
1944	1040	750	407	392	13405	27	13213	556	luty	*February* 1996
1982	1065	769	421	467	13816	45	13598	640	maj	*May*
2025	1073	723	447	513	14252	113	13951	701	sierpień	*August*
2029	1064	665	410	438	14087	60	13863	602	listopad	*November*
2043	1115	749	440	405	13710	38	13498	579	luty	*February* 1997
2063	1137	760	458	453	14069	51	13826	644	maj	*May*
2096	1161	711	435	486	14401	104	14116	667	sierpień	*August*
2119	1162	658	400	434	14374	61	14155	593	listopad	*November*
2140	1251	688	422	418	14074	38	13874	580	luty	*February* 1998
2140	1276	696	426	448	14308	47	14096	612	maj	*May*
2161	1294	682	403	465	14551	96	14286	634	sierpień	*August*
2173	1293	639	386	401	14450	47	14245	559	listopad	*November*
2178	1369	673	411	380	13961	25	13772	544	listopad	*November* 1999
2095	1313	544	327	343	13729	60	13543	469	IV kwartał	*IV quarter*
2139	1421	585	344	339	13375	42	13194	479	I kwartał	*I quarter* 2000
2151	1465	593	353	348	13610	61	13405	492	II kwartał	*II quarter*
2121	1450	600	361	357	13873	95	13634	501	III kwartał	*III quarter*
2144	1452	546	321	355	13743	71	13545	483	IV kwartał	*IV quarter*
2136	1529	607	325	346	13229	48	13046	480	I kwartał	*I quarter* 2001
2111	1540	632	347	350	13380	62	13175	493	II kwartał	*II quarter*
2111	1498	610	327	351	13558	94	13329	486	III kwartał	*III quarter*
2089	1494	582	296	323	13236	64	13055	439	IV kwartał	*IV quarter*
2096	1544	642	315	325	12806	44	12641	446	I kwartał	*I quarter* 2002
2090	1497	630	308	311	12976	60	12801	426	II kwartał	*II quarter*
2065	1495	597	288	316	13059	65	12888	423	III kwartał	*III quarter*
2054	1499	604	283	300	12958	43	12801	413	IV kwartał	*IV quarter*
2094	1573	693	306	275	12717	25	12572	396	I kwartał	*I quarter* 2003
2113	1562	701	290	282	13039	48	12879	395	II kwartał	*II quarter*
2120	1538	687	279	306	13157	57	12988	418	III kwartał	*III quarter*
2080	1541	671	280	318	13152	46	12985	439	IV kwartał	*IV quarter*
2082	1588	718	291	283	12816	41	12659	399	I kwartał	*I quarter* 2004
2098	1574	728	281	269	13077	40	12925	381	II kwartał	*II quarter*
2112	1585	746	269	303	13369	58	13200	414	III kwartał	*III quarter*
2096	1634	722	261	323	13464	55	13306	426	IV kwartał	*IV quarter*
2122	1653	799	270	289	13062	31	12932	388	I kwartał	*I quarter* 2005
2098	1661	813	278	277	13264	41	13115	385	II kwartał	*II quarter*
2082	1720	828	295	306	13634	56	13460	424	III kwartał	*III quarter*
2075	1696	820	265	283	13677	48	13532	380	IV kwartał	*IV quarter*
2044	1666	799	239	254	13396	38	13284	329	I kwartał	*I quarter* 2006
2022	1746	825	253	265	13721	48	13585	352	II kwartał	*II quarter*
2048	1801	888	293	262	14109	63	13932	377	III kwartał	*III quarter*
2048	1792	887	280	230	14092	44	13944	335	IV kwartał	*IV quarter*
2015	1778	906	267	226	13993	37	13869	312	I kwartał	*I quarter* 2007
2022	1857	918	302	239	14335	41	14198	335	II kwartał	*II quarter*
2026	1902	974	311	244	14568	52	14405	355	III kwartał	*III quarter*
2013	1872	1007	307	252	14628	40	14479	361	IV kwartał	*IV quarter*

TABL. 2.2. PRACUJĄCY WEDŁUG WIEKU
EMPLOYED PERSONS BY AGE

Wyszczególnienie *Specification*	Ogółem *Total*	Wiek 15-17 lat	18-19	20-24	25-29	30-34	35-39	40-44
	w tysiącach							
2008 I kwartał *I quarter*	14871	31	117	1323	2114	2153	1880	1818
II kwartał *II quarter*	15120	23	123	1328	2173	2148	1929	1801
III kwartał *III quarter*	15422	29	145	1374	2210	2153	1964	1831
IV kwartał *IV quarter*	15449	27	120	1354	2249	2204	1947	1847
2009 I kwartał *I quarter*	15185	31	107	1313	2198	2190	1940	1812
II kwartał *II quarter*	15307	26	111	1269	2206	2216	1973	1847
III kwartał *III quarter*	15498	28	107	1283	2177	2251	2014	1832
IV kwartał *IV quarter*	15379	30	101	1248	2184	2221	2019	1803
2010 I kwartał *I quarter*	15095	35	100	1183	2134	2188	2001	1776
II kwartał *II quarter*	15410	32	101	1187	2198	2239	2043	1824
III kwartał *III quarter*	15627	29	109	1231	2181	2262	2083	1838
IV kwartał *IV quarter*	15513	25	97	1148	2189	2261	2083	1824
	Mężczyźni							
1995 luty *February*	7609	24	72	637	922	1065	1308	1215
maj *May*	7843	38	89	699	946	1092	1318	1230
sierpień *August*	7941	65	127	706	972	1080	1315	1225
listopad *November*	7848	39	138	752	965	1038	1302	1229
1996 luty *February*	7592	18	73	631	937	1015	1253	1244
maj *May*	7874	31	86	716	957	1037	1279	1275
sierpień *August*	8162	77	142	777	987	1065	1290	1281
listopad *November*	8065	43	147	806	997	1043	1263	1278
1997 luty *February*	7824	29	64	685	962	1022	1217	1290
maj *May*	8097	37	87	773	999	1031	1246	1310
sierpień *August*	8306	69	130	830	1033	1053	1259	1308
listopad *November*	8236	45	144	847	1050	1045	1234	1289
1998 luty *February*	8012	29	75	711	1019	1028	1201	1304
maj *May*	8195	29	91	764	1045	1029	1210	1326
sierpień *August*	8352	58	120	822	1068	1041	1220	1318
listopad *November*	8205	28	118	861	1070	1035	1180	1283
1999 listopad *November*	7863	17	50	694	1002	1006	1149	1255
IV kwartał *IV quarter*	7855	44	90	812	1047	987	1099	1230
2000 I kwartał *I quarter*	7533	25	53	610	1014	967	1055	1225
II kwartał *II quarter*	7690	38	63	670	1028	989	1065	1218
III kwartał *III quarter*	7879	63	97	726	1078	997	1060	1228
IV kwartał *IV quarter*	7850	48	98	737	1103	985	1042	1214
2001 I kwartał *I quarter*	7481	32	48	578	1044	963	1015	1149
II kwartał *II quarter*	7507	32	61	582	1063	988	981	1154
III kwartał *III quarter*	7647	55	91	635	1083	991	997	1167
IV kwartał *IV quarter*	7489	44	78	634	1071	973	966	1143
2002 I kwartał *I quarter*	7168	30	47	490	986	943	948	1116
II kwartał *II quarter*	7240	36	59	543	1011	957	956	1119
III kwartał *III quarter*	7358	35	71	601	1046	973	955	1112
IV kwartał *IV quarter*	7290	25	65	596	1049	984	930	1083
2003 I kwartał *I quarter*	7078	18	53	464	973	979	922	1047
II kwartał *II quarter*	7258	35	67	527	1020	991	947	1053
III kwartał *III quarter*	7406	32	72	602	1053	1008	950	1039
IV kwartał *IV quarter*	7418	27	74	642	1072	1013	942	1009

Age									Wyszczególnienie *Specification*	
45-49	50-54	55-59	60-64	65 lat i więcej *and more*	15-64	przed-produk-cyjny *pre-working*	produk-cyjny *working*	po-produk-cyjny *post-working*		
in thousands										
1991	1879	1015	316	234	14637	31	14509	331	I kwartał *I quarter*	2008
1991	1964	1053	354	234	14886	23	14749	348	II kwartał *II quarter*	
2024	2017	1090	348	237	15186	29	15037	356	III kwartał *III quarter*	
2001	1991	1128	329	251	15198	27	15064	358	IV kwartał *IV quarter*	
1951	1955	1115	337	236	14949	31	14802	352	I kwartał *I quarter*	2009
1931	2005	1119	366	237	15070	26	14906	375	II kwartał *II quarter*	
1956	2032	1186	388	244	15254	28	15096	375	III kwartał *III quarter*	
1943	2018	1240	348	224	15156	30	15008	342	IV kwartał *IV quarter*	
1873	1992	1205	383	224	14871	35	14696	364	I kwartał *I quarter*	2010
1870	2030	1236	409	241	15170	32	14991	387	II kwartał *II quarter*	
1876	2022	1322	425	249	15377	29	15202	395	III kwartał *III quarter*	
1867	1987	1346	445	241	15273	25	15088	400	IV kwartał *IV quarter*	
	Males									
890	550	448	252	226	7383	24	7359	226	luty *February*	1995
910	545	457	265	254	7589	38	7551	254	maj *May*	
951	543	444	257	258	7684	65	7619	258	sierpień *August*	
968	543	404	250	222	7627	39	7588	222	listopad *November*	
994	552	433	242	199	7393	18	7375	199	luty *February*	1996
1011	555	440	248	240	7634	31	7604	240	maj *May*	
1037	561	414	259	273	7889	77	7811	273	sierpień *August*	
1042	568	396	246	237	7828	43	7785	237	listopad *November*	
1051	583	440	266	213	7611	29	7582	213	luty *February*	1997
1065	601	436	268	246	7852	37	7815	246	maj *May*	
1089	604	405	254	272	8035	69	7966	272	sierpień *August*	
1092	612	394	241	242	7994	45	7948	242	listopad *November*	
1094	659	401	260	231	7781	29	7752	231	luty *February*	1998
1114	682	401	261	244	7950	29	7922	244	maj *May*	
1123	687	406	234	255	8097	58	8039	255	sierpień *August*	
1124	673	385	228	220	7986	28	7957	220	listopad *November*	
1128	707	394	247	215	7648	17	7632	215	listopad *November*	1999
1100	708	333	201	202	7653	44	7609	202	IV kwartał *IV quarter*	
1090	729	357	204	204	7329	25	7303	204	I kwartał *I quarter*	2000
1095	756	350	209	209	7482	38	7444	209	II kwartał *II quarter*	
1093	776	338	217	207	7671	63	7609	207	III kwartał *III quarter*	
1099	798	326	193	208	7642	48	7595	208	IV kwartał *IV quarter*	
1097	789	363	191	213	7268	32	7236	213	I kwartał *I quarter*	2001
1085	789	361	203	208	7299	32	7267	208	II kwartał *II quarter*	
1083	793	353	192	207	7440	55	7385	207	III kwartał *III quarter*	
1073	782	353	180	193	7296	44	7252	193	IV kwartał *IV quarter*	
1075	786	359	195	193	6975	30	6945	193	I kwartał *I quarter*	2002
1071	765	357	192	172	7067	36	7032	172	II kwartał *II quarter*	
1068	782	358	182	177	7182	35	7147	177	III kwartał *III quarter*	
1053	799	364	169	174	7117	25	7092	174	IV kwartał *IV quarter*	
1061	804	401	185	169	6909	18	6891	169	I kwartał *I quarter*	2003
1066	809	408	178	158	7100	35	7066	158	II kwartał *II quarter*	
1097	811	417	167	157	7248	32	7216	157	III kwartał *III quarter*	
1069	825	417	160	169	7249	27	7222	169	IV kwartał *IV quarter*	

TABL. 2.2. PRACUJĄCY WEDŁUG WIEKU
EMPLOYED PERSONS BY AGE

Wyszczególnienie *Specification*	Ogółem *Total*	Wiek 15-17 lat	18-19	20-24	25-29	30-34	35-39	40-44
	w tysiącach							
2004 I kwartał *I quarter*	7168	24	50	491	996	1003	947	1002
II kwartał *II quarter*	7333	23	58	540	1055	1013	954	1019
III kwartał *III quarter*	7511	36	68	623	1095	1046	933	1003
IV kwartał *IV quarter*	7652	35	81	666	1105	1075	955	995
2005 I kwartał *I quarter*	7426	23	46	523	1035	1033	960	994
II kwartał *II quarter*	7509	30	49	540	1076	1059	947	983
III kwartał *III quarter*	7744	38	60	633	1125	1074	960	966
IV kwartał *IV quarter*	7762	33	58	669	1137	1095	956	968
2006 I kwartał *I quarter*	7583	27	55	640	1125	1084	936	950
II kwartał *II quarter*	7798	30	59	678	1149	1108	953	959
III kwartał *III quarter*	8022	43	75	736	1158	1122	972	958
IV kwartał *IV quarter*	8029	31	71	730	1180	1146	977	958
2007 I kwartał *I quarter*	7950	29	68	700	1132	1157	988	953
II kwartał *II quarter*	8139	29	63	751	1176	1165	1008	954
III kwartał *III quarter*	8234	36	82	766	1187	1168	1007	955
IV kwartał *IV quarter*	8295	26	70	768	1212	1162	1024	978
2008 I kwartał *I quarter*	8314	22	73	753	1211	1198	1029	964
II kwartał *II quarter*	8469	13	72	770	1238	1205	1059	948
III kwartał *III quarter*	8633	18	88	799	1253	1219	1077	971
IV kwartał *IV quarter*	8628	17	71	798	1263	1236	1067	986
2009 I kwartał *I quarter*	8463	18	60	758	1247	1225	1061	974
II kwartał *II quarter*	8528	15	63	738	1244	1244	1072	991
III kwartał *III quarter*	8656	16	66	749	1258	1262	1091	967
IV kwartał *IV quarter*	8534	20	60	733	1223	1261	1096	946
2010 I kwartał *I quarter*	8337	23	61	684	1190	1228	1087	942
II kwartał *II quarter*	8518	22	62	694	1229	1252	1110	969
III kwartał *III quarter*	8668	18	67	721	1235	1271	1130	975
IV kwartał *IV quarter*	8619	19	59	688	1238	1270	1121	971
							Kobiety	
1995 luty *February*	6164	16	37	456	616	787	1091	1118
maj *May*	6401	23	42	508	635	788	1109	1140
sierpień *August*	6485	32	73	506	629	812	1116	1152
listopad *November*	6364	19	78	529	638	830	1091	1137
1996 luty *February*	6205	9	28	466	630	769	1053	1136
maj *May*	6409	15	42	503	655	767	1051	1166
sierpień *August*	6603	35	87	543	665	802	1058	1176
listopad *November*	6461	17	91	563	662	792	1056	1160
1997 luty *February*	6291	8	28	497	642	750	1018	1150
maj *May*	6424	15	35	552	670	753	1011	1133
sierpień *August*	6581	35	84	578	688	777	1006	1147
listopad *November*	6573	15	91	615	695	775	1019	1172
1998 luty *February*	6480	9	32	553	694	753	1004	1159
maj *May*	6561	19	39	583	724	776	979	1158
sierpień *August*	6664	38	75	604	732	780	988	1146
listopad *November*	6646	19	85	624	761	749	984	1162
1999 listopad *November*	6478	9	27	517	738	758	957	1151
IV kwartał *IV quarter*	6217	16	85	571	735	731	910	1093
2000 I kwartał *I quarter*	6182	16	30	499	710	711	876	1095
II kwartał *II quarter*	6267	23	40	532	734	701	864	1083
III kwartał *III quarter*	6351	33	60	543	776	735	880	1064
IV kwartał *IV quarter*	6248	23	65	545	773	734	857	1057

Age									Wyszczególnienie *Specification*	
45-49	50-54	55-59	60-64	65 lat i więcej *and more*	15-64	przed-produk-cyjny *pre-working*	produk-cyjny *working*	po-produk-cyjny *post-working*		
	in thousands									
1058	829	427	175	164	7004	24	6979	164	I kwartał *I quarter*	2004
1070	838	435	169	158	7176	23	7153	158	II kwartał *II quarter*	
1092	849	445	158	162	7349	36	7313	162	III kwartał *III quarter*	
1081	876	437	158	186	7466	35	7431	186	IV kwartał *IV quarter*	
1089	887	480	171	184	7242	23	7219	184	I kwartał *I quarter*	2005
1083	912	497	171	160	7349	30	7319	160	II kwartał *II quarter*	
1103	944	494	177	171	7572	38	7535	171	III kwartał *III quarter*	
1099	915	499	168	165	7597	33	7564	165	IV kwartał *IV quarter*	
1044	894	507	165	157	7426	27	7399	157	I kwartał *I quarter*	2006
1040	963	527	166	166	7632	30	7602	166	II kwartał *II quarter*	
1077	982	563	179	157	7866	43	7822	157	III kwartał *III quarter*	
1077	978	575	176	129	7900	31	7869	129	IV kwartał *IV quarter*	
1053	974	583	180	134	7816	29	7788	134	I kwartał *I quarter*	2007
1026	1007	605	206	149	7990	29	7961	149	II kwartał *II quarter*	
1043	1014	633	200	145	8089	36	8054	145	III kwartał *III quarter*	
1053	1007	658	197	141	8154	26	8128	141	IV kwartał *IV quarter*	
1045	1011	652	219	138	8176	22	8154	138	I kwartał *I quarter*	2008
1039	1055	681	240	148	8321	13	8307	148	II kwartał *II quarter*	
1057	1073	710	229	140	8493	18	8475	140	III kwartał *III quarter*	
1045	1049	731	222	143	8484	17	8468	143	IV kwartał *IV quarter*	
1010	1030	720	221	140	8323	18	8305	140	I kwartał *I quarter*	2009
1003	1058	724	228	146	8381	15	8367	146	II kwartał *II quarter*	
1012	1068	760	258	149	8508	16	8491	149	III kwartał *III quarter*	
1004	1049	779	230	133	8402	20	8381	133	IV kwartał *IV quarter*	
958	1018	770	243	134	8204	23	8181	134	I kwartał *I quarter*	2010
954	1047	764	262	154	8364	22	8341	154	II kwartał *II quarter*	
967	1049	801	279	154	8514	18	8495	154	III kwartał *III quarter*	
967	1033	822	286	145	8474	19	8455	145	IV kwartał *IV quarter*	
	Females									
873	490	320	175	186	5978	16	5788	361	luty *February*	1995
905	492	346	188	224	6176	23	5966	412	maj *May*	
918	498	325	185	239	6246	32	6029	424	sierpień *August*	
930	473	286	166	189	6175	19	5991	355	listopad *November*	
951	488	317	165	193	6012	9	5839	358	luty *February*	1996
972	510	329	173	228	6182	15	5994	400	maj *May*	
989	512	309	188	240	6363	35	6140	428	sierpień *August*	
988	497	270	164	202	6259	17	6078	365	listopad *November*	
992	531	308	174	192	6099	8	5916	366	luty *February*	1997
998	536	324	191	208	6217	15	6011	399	maj *May*	
1007	557	306	181	214	6367	35	6150	395	sierpień *August*	
1026	550	264	159	192	6381	15	6207	350	listopad *November*	
1046	592	288	162	187	6293	9	6122	349	luty *February*	1998
1027	594	295	165	203	6358	19	6174	368	maj *May*	
1038	607	276	169	210	6454	38	6247	379	sierpień *August*	
1049	620	254	157	182	6464	19	6288	339	listopad *November*	
1050	662	279	164	165	6313	9	6140	329	listopad *November*	1999
994	604	211	126	141	6076	16	5934	267	IV kwartał *IV quarter*	
1049	693	229	139	135	6046	16	5891	275	I kwartał *I quarter*	2000
1056	709	242	144	139	6128	23	5961	283	II kwartał *II quarter*	
1029	675	262	144	150	6202	33	6025	294	III kwartał *III quarter*	
1045	655	220	128	147	6101	23	5950	275	IV kwartał *IV quarter*	

TABL. 2.2. PRACUJĄCY WEDŁUG WIEKU
EMPLOYED PERSONS BY AGE

Wyszczególnienie *Specification*	Ogółem *Total*	Wiek 15-17 lat	18-19	20-24	25-29	30-34	35-39	40-44
	w tysiącach							
2001 I kwartał *I quarter*	6094	16	34	451	712	719	806	1065
II kwartał *II quarter*	6223	30	35	477	748	724	823	1054
III kwartał *III quarter*	6262	39	61	491	783	750	841	1028
IV kwartał *IV quarter*	6069	20	57	501	768	744	790	985
2002 I kwartał *I quarter*	5963	14	22	408	730	715	773	986
II kwartał *II quarter*	6047	24	32	422	775	735	801	982
III kwartał *III quarter*	6017	30	44	444	782	748	804	970
IV kwartał *IV quarter*	5967	19	50	453	769	748	778	969
2003 I kwartał *I quarter*	5914	7	29	367	771	730	755	935
II kwartał *II quarter*	6064	13	30	407	813	759	773	939
III kwartał *III quarter*	6058	25	42	447	813	728	772	949
IV kwartał *IV quarter*	6052	19	44	463	824	751	773	925
2004 I kwartał *I quarter*	5931	17	16	365	785	777	770	894
II kwartał *II quarter*	6013	17	25	398	795	811	778	910
III kwartał *III quarter*	6161	22	40	452	832	822	785	901
IV kwartał *IV quarter*	6135	19	41	469	838	806	789	874
2005 I kwartał *I quarter*	5926	8	18	371	778	805	759	865
II kwartał *II quarter*	6032	12	26	414	805	834	768	870
III kwartał *III quarter*	6196	18	37	492	841	835	779	853
IV kwartał *IV quarter*	6198	15	46	503	867	839	788	847
2006 I kwartał *I quarter*	6067	11	41	499	844	830	758	848
II kwartał *II quarter*	6187	18	43	528	888	864	766	831
III kwartał *III quarter*	6349	20	49	545	900	899	781	822
IV kwartał *IV quarter*	6294	12	46	533	877	884	801	839
2007 I kwartał *I quarter*	6268	8	39	531	878	877	804	863
II kwartał *II quarter*	6435	12	42	542	899	938	817	840
III kwartał *III quarter*	6578	16	49	567	915	942	832	833
IV kwartał *IV quarter*	6584	14	51	556	940	944	838	848
2008 I kwartał *I quarter*	6556	9	45	570	903	955	851	854
II kwartał *II quarter*	6651	9	51	558	935	943	870	852
III kwartał *III quarter*	6789	11	56	575	957	934	888	860
IV kwartał *IV quarter*	6821	10	50	556	986	968	880	861
2009 I kwartał *I quarter*	6722	12	47	555	951	965	879	838
II kwartał *II quarter*	6779	11	48	531	962	972	900	856
III kwartał *III quarter*	6842	11	41	534	919	989	923	866
IV kwartał *IV quarter*	6845	9	41	514	961	960	924	857
2010 I kwartał *I quarter*	6757	12	39	500	944	960	914	835
II kwartał *II quarter*	6892	10	40	493	969	987	933	856
III kwartał *III quarter*	6959	10	42	510	946	991	952	863
IV kwartał *IV quarter*	6895	6	38	461	951	991	962	853
							MIASTA	
1995 luty *February*	8385	7	46	637	955	1121	1449	1515
maj *May*	8525	7	49	706	974	1131	1454	1525
sierpień *August*	8579	14	78	697	988	1128	1470	1529
listopad *November*	8631	12	103	761	1009	1124	1458	1527
1996 luty *February*	8493	7	44	645	981	1096	1413	1533
maj *May*	8602	7	47	695	1001	1090	1403	1564
sierpień *August*	8727	12	81	746	1023	1116	1411	1567
listopad *November*	8822	12	109	820	1043	1117	1406	1576
1997 luty *February*	8707	10	33	710	1016	1088	1365	1575
maj *May*	8845	8	37	784	1056	1080	1365	1566
sierpień *August*	8982	15	79	815	1083	1110	1357	1574
listopad *November*	9054	13	114	869	1087	1109	1370	1592

Age									Wyszczególnienie *Specification*		
45-49	50-54	55-59	60-64	65 lat i więcej *and more*	15-64	przed-produk-cyjny *pre-working*	produk-cyjny *working*	po-produk-cyjny *post-working*			
	in thousands										
1038	740	245	135	133	5961	16	5810	268	I kwartał	*I quarter*	2001
1025	751	271	143	142	6081	30	5908	285	II kwartał	*II quarter*	
1028	705	258	135	144	6118	39	5944	279	III kwartał	*III quarter*	
1016	713	229	117	130	5939	20	5803	247	IV kwartał	*IV quarter*	
1021	757	284	120	132	5831	14	5696	253	I kwartał	*I quarter*	2002
1019	731	273	115	138	5908	24	5769	254	II kwartał	*II quarter*	
997	713	239	107	140	5877	30	5740	246	III kwartał	*III quarter*	
1002	700	240	114	126	5842	19	5709	239	IV kwartał	*IV quarter*	
1033	770	292	121	106	5808	7	5681	227	I kwartał	*I quarter*	2003
1047	753	293	112	125	5939	13	5813	237	II kwartał	*II quarter*	
1023	726	270	112	149	5908	25	5772	261	III kwartał	*III quarter*	
1012	716	254	121	149	5903	19	5763	269	IV kwartał	*IV quarter*	
1023	759	291	116	119	5813	17	5680	235	I kwartał	*I quarter*	2004
1028	736	293	111	112	5901	17	5773	223	II kwartał	*II quarter*	
1019	735	301	111	141	6020	22	5887	252	III kwartał	*III quarter*	
1015	758	285	102	137	5998	19	5876	239	IV kwartał	*IV quarter*	
1033	766	319	99	105	5820	8	5713	204	I kwartał	*I quarter*	2005
1015	749	316	107	117	5915	12	5796	225	II kwartał	*II quarter*	
979	776	334	118	135	6062	18	5926	252	III kwartał	*III quarter*	
977	781	321	97	118	6080	15	5968	215	IV kwartał	*IV quarter*	
1000	772	293	75	97	5970	11	5885	172	I kwartał	*I quarter*	2006
982	784	298	87	99	6088	18	5983	186	II kwartał	*II quarter*	
971	819	325	114	106	6243	20	6110	220	III kwartał	*III quarter*	
971	814	312	105	102	6192	12	6076	206	IV kwartał	*IV quarter*	
962	805	323	87	92	6177	8	6082	178	I kwartał	*I quarter*	2007
996	850	314	96	90	6345	12	6237	186	II kwartał	*II quarter*	
984	889	341	111	99	6479	16	6352	210	III kwartał	*III quarter*	
960	865	349	110	111	6474	14	6350	220	IV kwartał	*IV quarter*	
946	868	363	97	96	6461	9	6355	193	I kwartał	*I quarter*	2008
951	910	372	114	86	6565	9	6442	200	II kwartał	*II quarter*	
967	943	381	120	97	6693	11	6562	217	III kwartał	*III quarter*	
957	942	397	107	108	6714	10	6596	215	IV kwartał	*IV quarter*	
941	925	396	116	96	6626	12	6497	212	I kwartał	*I quarter*	2009
928	947	396	138	91	6688	11	6539	228	II kwartał	*II quarter*	
944	963	426	130	96	6747	11	6605	226	III kwartał	*III quarter*	
939	969	461	118	91	6754	9	6627	209	IV kwartał	*IV quarter*	
915	973	435	140	91	6667	12	6515	231	I kwartał	*I quarter*	2010
916	984	473	147	86	6806	10	6650	233	II kwartał	*II quarter*	
909	973	521	146	95	6864	10	6707	241	III kwartał	*III quarter*	
900	954	524	159	96	6799	6	6633	255	IV kwartał	*IV quarter*	
	URBAN AREAS										
1190	701	458	190	117	8269	7	8189	189	luty	*February*	1995
1217	687	463	189	124	8402	7	8327	191	maj	*May*	
1253	694	434	182	113	8467	14	8391	174	sierpień	*August*	
1282	679	385	191	99	8532	12	8458	160	listopad	*November*	
1319	708	437	197	113	8381	7	8303	183	luty	*February*	1996
1323	718	447	189	119	8483	7	8408	187	maj	*May*	
1347	707	418	185	114	8613	12	8540	175	sierpień	*August*	
1371	704	383	174	106	8716	12	8650	160	listopad	*November*	
1374	764	445	212	117	8590	10	8505	192	luty	*February*	1997
1383	769	455	213	130	8715	8	8628	210	maj	*May*	
1420	778	429	185	137	8845	15	8765	202	sierpień	*August*	
1426	777	400	171	128	8927	13	8860	182	listopad	*November*	

TABL. 2.2. PRACUJĄCY WEDŁUG WIEKU
EMPLOYED PERSONS BY AGE

Wyszczególnienie *Specification*		Ogółem *Total*	Wiek 15-17 lat	18-19	20-24	25-29	30-34	35-39	40-44
		w tysiącach							
1998 luty	*February*	8935	7	41	752	1073	1095	1347	1592
maj	*May*	9040	5	46	809	1117	1099	1326	1597
sierpień	*August*	9117	15	66	846	1126	1103	1344	1576
listopad	*November*	9193	12	85	902	1161	1085	1329	1579
1999 listopad	*November*	8937	3	28	726	1093	1085	1294	1559
IV kwartał	*IV quarter*	8785	18	78	823	1120	1060	1238	1502
2000 I kwartał	*I quarter*	8606	10	30	651	1071	1029	1188	1500
II kwartał	*II quarter*	8707	15	41	715	1096	1026	1187	1476
III kwartał	*III quarter*	8737	15	54	740	1153	1054	1185	1462
IV kwartał	*IV quarter*	8719	17	66	755	1191	1053	1150	1451
2001 I kwartał	*I quarter*	8477	18	38	590	1098	1021	1092	1431
II kwartał	*II quarter*	8476	17	27	599	1135	1036	1087	1418
III kwartał	*III quarter*	8508	18	43	635	1170	1057	1127	1381
IV kwartał	*IV quarter*	8382	16	50	654	1162	1050	1069	1327
2002 I kwartał	*I quarter*	8178	13	25	498	1087	1028	1022	1336
II kwartał	*II quarter*	8198	17	26	546	1121	1041	1059	1334
III kwartał	*III quarter*	8139	12	29	585	1152	1054	1055	1296
IV kwartał	*IV quarter*	8109	10	36	577	1158	1075	1008	1260
2003 I kwartał	*I quarter*	8088	6	28	444	1115	1073	1000	1229
II kwartał	*II quarter*	8280	15	34	521	1173	1086	1041	1247
III kwartał	*III quarter*	8179	11	37	587	1186	1087	1033	1207
IV kwartał	*IV quarter*	8186	8	41	616	1224	1108	1014	1162
2004 I kwartał	*I quarter*	8087	11	14	465	1150	1124	1029	1154
II kwartał	*II quarter*	8227	8	20	517	1193	1153	1033	1175
III kwartał	*III quarter*	8346	8	37	596	1253	1184	1025	1151
IV kwartał	*IV quarter*	8412	14	43	635	1261	1181	1040	1128
2005 I kwartał	*I quarter*	8260	6	23	498	1166	1153	1027	1130
II kwartał	*II quarter*	8276	3	27	512	1202	1183	1016	1116
III kwartał	*III quarter*	8421	6	34	600	1266	1194	1023	1077
IV kwartał	*IV quarter*	8570	10	45	636	1308	1231	1042	1084
2006 I kwartał	*I quarter*	8465	13	38	627	1293	1209	1013	1084
II kwartał	*II quarter*	8618	10	50	691	1341	1224	1017	1057
III kwartał	*III quarter*	8741	8	59	701	1333	1256	1035	1035
IV kwartał	*IV quarter*	8795	9	53	705	1350	1281	1067	1053
2007 I kwartał	*I quarter*	8861	12	46	703	1346	1311	1076	1078
II kwartał	*II quarter*	9016	12	42	734	1354	1358	1090	1048
III kwartał	*III quarter*	9084	14	58	744	1362	1346	1107	1032
IV kwartał	*IV quarter*	9169	13	61	757	1402	1344	1133	1055
2008 I kwartał	*I quarter*	9237	12	54	760	1395	1388	1137	1076
II kwartał	*II quarter*	9382	4	58	741	1424	1396	1170	1069
III kwartał	*III quarter*	9485	7	62	763	1434	1385	1208	1075
IV kwartał	*IV quarter*	9514	10	57	771	1466	1406	1183	1083
2009 I kwartał	*I quarter*	9352	9	50	745	1433	1392	1171	1072
II kwartał	*II quarter*	9445	4	52	708	1435	1440	1198	1095
III kwartał	*III quarter*	9524	10	50	698	1397	1474	1226	1068
IV kwartał	*IV quarter*	9471	10	49	682	1400	1429	1229	1056
2010 I kwartał	*I quarter*	9343	13	51	648	1370	1405	1223	1048
II kwartał	*II quarter*	9490	12	48	648	1398	1438	1245	1079
III kwartał	*III quarter*	9611	5	48	668	1383	1467	1268	1084
IV kwartał	*IV quarter*	9602	7	37	616	1403	1470	1277	1077

Age									Wyszczególnienie *Specification*		
45-49	50-54	55-59	60-64	65 lat i więcej *and more*	15-64	przed-produk-cyjny *pre-working*	produk-cyjny *working*	po-produk-cyjny *post-working*			
in thousands											
1450	838	420	205	116	8819	7	8742	186	luty	*February*	1998
1435	855	415	204	130	8909	5	8832	202	maj	*May*	
1444	870	412	186	129	8988	15	8904	198	sierpień	*August*	
1463	883	399	182	112	9081	12	9007	175	listopad	*November*	
1469	934	426	209	111	8826	3	8748	185	listopad	*November*	1999
1418	892	346	174	116	8668	18	8587	179	IV kwartał	*IV quarter*	
1442	986	384	195	121	8486	10	8403	193	I kwartał	*I quarter*	2000
1454	1011	375	191	119	8588	15	8498	195	II kwartał	*II quarter*	
1431	968	374	190	112	8625	15	8535	187	III kwartał	*III quarter*	
1437	965	344	164	127	8592	17	8518	184	IV kwartał	*IV quarter*	
1433	1044	400	177	133	8344	18	8256	203	I kwartał	*I quarter*	2001
1408	1054	399	178	119	8357	17	8266	193	II kwartał	*II quarter*	
1413	990	393	167	114	8395	18	8313	177	III kwartał	*III quarter*	
1402	996	386	159	110	8271	16	8202	164	IV kwartał	*IV quarter*	
1398	1058	420	172	120	8058	13	7987	178	I kwartał	*I quarter*	2002
1384	1008	399	156	108	8090	17	8019	162	II kwartał	*II quarter*	
1352	983	374	143	105	8034	12	7974	153	III kwartał	*III quarter*	
1342	1000	380	162	102	8007	10	7937	162	IV kwartał	*IV quarter*	
1391	1066	440	191	106	7981	6	7905	177	I kwartał	*I quarter*	2003
1405	1048	451	162	99	8181	15	8107	158	II kwartał	*II quarter*	
1369	1008	424	135	94	8085	11	8024	144	III kwartał	*III quarter*	
1337	1014	415	140	108	8079	8	8014	164	IV kwartał	*IV quarter*	
1357	1049	460	157	118	7969	11	7895	181	I kwartał	*I quarter*	2004
1361	1043	462	158	103	8124	8	8055	164	II kwartał	*II quarter*	
1345	1035	472	148	93	8253	8	8187	151	III kwartał	*III quarter*	
1335	1064	462	142	106	8306	14	8241	157	IV kwartał	*IV quarter*	
1375	1079	528	157	118	8142	6	8078	176	I kwartał	*I quarter*	2005
1337	1076	517	168	118	8158	3	8090	183	II kwartał	*II quarter*	
1291	1124	517	179	111	8310	6	8239	177	III kwartał	*III quarter*	
1308	1125	524	155	103	8467	10	8408	152	IV kwartał	*IV quarter*	
1300	1099	536	145	108	8357	13	8306	147	I kwartał	*I quarter*	2006
1273	1135	542	159	120	8498	10	8440	168	II kwartał	*II quarter*	
1269	1181	579	176	107	8633	8	8562	170	III kwartał	*III quarter*	
1268	1177	578	164	90	8705	9	8638	147	IV kwartał	*IV quarter*	
1248	1191	596	161	95	8767	12	8705	144	I kwartał	*I quarter*	2007
1255	1243	586	186	107	8909	12	8844	160	II kwartał	*II quarter*	
1258	1257	618	194	94	8990	14	8913	157	III kwartał	*III quarter*	
1237	1230	654	184	98	9071	13	8998	157	IV kwartał	*IV quarter*	
1207	1224	683	198	103	9134	12	9066	159	I kwartał	*I quarter*	2008
1201	1288	698	224	109	9273	4	9204	175	II kwartał	*II quarter*	
1225	1305	698	219	104	9381	7	9308	170	III kwartał	*III quarter*	
1193	1281	735	212	116	9398	10	9324	180	IV kwartał	*IV quarter*	
1153	1242	751	221	113	9238	9	9152	191	I kwartał	*I quarter*	2009
1149	1272	739	241	109	9335	4	9239	201	II kwartał	*II quarter*	
1173	1291	776	250	110	9414	10	9322	192	III kwartał	*III quarter*	
1160	1279	836	221	121	9350	10	9267	194	IV kwartał	*IV quarter*	
1101	1266	824	266	128	9215	13	9105	225	I kwartał	*I quarter*	2010
1110	1280	833	271	127	9362	12	9253	225	II kwartał	*II quarter*	
1115	1282	886	277	127	9483	5	9384	222	III kwartał	*III quarter*	
1108	1262	907	303	134	9468	7	9349	245	IV kwartał	*IV quarter*	

TABL. 2.2. PRACUJĄCY WEDŁUG WIEKU
EMPLOYED PERSONS BY AGE

Wyszczególnienie *Specification*			Ogółem *Total*	Wiek 15-17 lat	18-19	20-24	25-29	30-34	35-39	40-44
			w tysiącach							
			WIEŚ							
1995	luty	*February*	5388	33	62	456	583	731	950	819
	maj	*May*	5719	54	82	501	607	749	973	845
	sierpień	*August*	5847	82	122	515	614	764	961	848
	listopad	*November*	5581	45	113	519	595	743	934	838
1996	luty	*February*	5303	19	57	453	586	688	893	847
	maj	*May*	5681	38	81	524	611	713	928	876
	sierpień	*August*	6038	101	147	574	629	751	937	890
	listopad	*November*	5703	48	129	549	616	719	913	862
1997	luty	*February*	5408	28	59	473	588	684	870	866
	maj	*May*	5677	44	85	540	613	704	893	877
	sierpień	*August*	5905	90	135	594	638	720	908	882
	listopad	*November*	5754	48	121	593	658	711	883	869
1998	luty	*February*	5558	31	67	512	640	687	858	871
	maj	*May*	5716	42	83	537	651	706	863	887
	sierpień	*August*	5898	82	129	580	675	718	864	888
	listopad	*November*	5658	36	119	582	671	699	834	865
1999	listopad	*November*	5404	22	49	485	647	678	812	848
	IV kwartał	*IV quarter*	5287	42	98	560	662	658	771	822
2000	I kwartał	*I quarter*	5108	31	52	458	653	649	743	820
	II kwartał	*II quarter*	5250	46	62	487	665	665	742	825
	III kwartał	*III quarter*	5493	80	103	529	701	679	755	830
	IV kwartał	*IV quarter*	5379	54	97	527	685	666	749	820
2001	I kwartał	*I quarter*	5098	30	44	439	658	660	729	783
	II kwartał	*II quarter*	5255	44	70	460	675	676	718	790
	III kwartał	*III quarter*	5401	76	109	491	696	684	711	814
	IV kwartał	*IV quarter*	5177	48	85	481	677	667	686	801
2002	I kwartał	*I quarter*	4953	30	45	399	630	630	698	766
	II kwartał	*II quarter*	5088	42	65	420	665	651	697	767
	III kwartał	*III quarter*	5236	52	86	460	675	667	704	787
	IV kwartał	*IV quarter*	5149	33	79	472	660	657	701	792
2003	I kwartał	*I quarter*	4905	19	54	387	630	637	677	753
	II kwartał	*II quarter*	5042	33	64	413	660	664	679	746
	III kwartał	*III quarter*	5284	47	77	462	680	649	689	782
	IV kwartał	*IV quarter*	5283	37	77	489	671	656	701	773
2004	I kwartał	*I quarter*	5012	30	52	392	632	656	688	742
	II kwartał	*II quarter*	5119	32	63	420	656	671	699	754
	III kwartał	*III quarter*	5326	50	71	479	673	684	692	753
	IV kwartał	*IV quarter*	5375	40	79	500	682	701	705	741
2005	I kwartał	*I quarter*	5091	24	41	396	648	685	692	729
	II kwartał	*II quarter*	5266	39	48	441	679	710	699	738
	III kwartał	*III quarter*	5519	51	63	526	699	715	715	742
	IV kwartał	*IV quarter*	5390	38	59	537	695	703	702	731
2006	I kwartał	*I quarter*	5185	25	57	512	676	705	681	714
	II kwartał	*II quarter*	5368	38	52	515	696	747	702	734
	III kwartał	*III quarter*	5631	54	64	580	724	765	718	745
	IV kwartał	*IV quarter*	5528	34	64	558	707	749	711	744
2007	I kwartał	*I quarter*	5357	25	62	528	663	723	716	738
	II kwartał	*II quarter*	5558	29	62	559	721	745	735	745
	III kwartał	*III quarter*	5728	38	73	589	740	763	732	756
	IV kwartał	*IV quarter*	5711	26	61	567	749	763	729	770

Age									Wyszczególnienie *Specification*		
45-49	50-54	55-59	60-64	65 lat i więcej *and more*	15-64	przed-produk-cyjny *pre-working*	produk-cyjny *working*	po-produk-cyjny *post-working*			
	in thousands										
	RURAL AREAS										
572	339	310	236	296	5092	33	4957	398	luty	*February*	1995
598	350	340	264	355	5364	54	5190	475	maj	*May*	
616	347	335	260	383	5464	82	5257	508	sierpień	*August*	
615	337	305	226	312	5270	45	5120	416	listopad	*November*	
625	333	313	210	279	5024	19	4910	373	luty	*February*	1996
659	347	322	232	348	5333	38	5190	454	maj	*May*	
678	366	305	262	399	5639	101	5411	526	sierpień	*August*	
659	360	282	235	332	5371	48	5213	442	listopad	*November*	
669	351	304	228	288	5120	28	4993	387	luty	*February*	1997
680	367	305	246	323	5353	44	5199	434	maj	*May*	
675	382	282	250	349	5556	90	5351	465	sierpień	*August*	
693	385	259	229	306	5448	48	5295	411	listopad	*November*	
690	414	268	217	302	5255	31	5133	395	luty	*February*	1998
706	421	281	222	317	5399	42	5264	410	maj	*May*	
716	424	270	217	336	5562	82	5381	435	sierpień	*August*	
710	409	240	203	289	5369	36	5238	384	listopad	*November*	
709	436	247	202	269	5135	22	5024	359	listopad	*November*	1999
677	420	198	153	226	5061	42	4955	290	IV kwartał	*IV quarter*	
697	435	201	149	219	4890	31	4791	286	I kwartał	*I quarter*	2000
697	454	218	162	229	5022	46	4907	297	II kwartał	*II quarter*	
691	483	226	171	245	5248	80	5099	314	III kwartał	*III quarter*	
707	488	202	157	228	5151	54	5026	298	IV kwartał	*IV quarter*	
702	485	207	148	213	4885	30	4790	278	I kwartał	*I quarter*	2001
703	487	233	168	231	5023	44	4910	301	II kwartał	*II quarter*	
698	508	218	160	237	5164	76	5016	309	III kwartał	*III quarter*	
687	498	196	137	212	4964	48	4853	275	IV kwartał	*IV quarter*	
698	486	223	143	205	4748	30	4655	268	I kwartał	*I quarter*	2002
706	489	232	152	203	4886	42	4782	264	II kwartał	*II quarter*	
713	513	222	146	212	5025	52	4914	270	III kwartał	*III quarter*	
713	499	224	122	197	4952	33	4865	251	IV kwartał	*IV quarter*	
703	507	253	115	169	4736	19	4667	219	I kwartał	*I quarter*	2003
708	514	250	128	183	4859	33	4772	237	II kwartał	*II quarter*	
751	529	263	144	212	5072	47	4963	274	III kwartał	*III quarter*	
744	527	256	141	210	5073	37	4971	275	IV kwartał	*IV quarter*	
725	539	258	134	165	4847	30	4764	219	I kwartał	*I quarter*	2004
737	531	266	122	167	4952	32	4870	217	II kwartał	*II quarter*	
767	550	274	122	210	5116	50	5012	263	III kwartał	*III quarter*	
761	570	260	119	217	5157	40	5065	269	IV kwartał	*IV quarter*	
747	574	271	113	171	4920	24	4854	213	I kwartał	*I quarter*	2005
760	585	296	110	159	5106	39	5025	202	II kwartał	*II quarter*	
791	596	311	115	195	5324	51	5222	246	III kwartał	*III quarter*	
768	571	296	111	180	5209	38	5124	228	IV kwartał	*IV quarter*	
744	567	263	94	146	5039	25	4978	182	I kwartał	*I quarter*	2006
749	612	283	94	145	5223	38	5145	185	II kwartał	*II quarter*	
779	620	309	117	155	5476	54	5370	207	III kwartał	*III quarter*	
780	615	309	117	140	5388	34	5306	188	IV kwartał	*IV quarter*	
767	588	310	106	131	5226	25	5164	168	I kwartał	*I quarter*	2007
767	614	332	116	132	5426	29	5354	175	II kwartał	*II quarter*	
769	646	356	117	150	5578	38	5492	198	III kwartał	*III quarter*	
775	641	353	123	154	5557	26	5481	204	IV kwartał	*IV quarter*	

TABL. 2.2. PRACUJĄCY WEDŁUG WIEKU
EMPLOYED PERSONS BY AGE

Wyszczególnienie *Specification*	Ogółem *Total*	Wiek						
		15-17 lat	18-19	20-24	25-29	30-34	35-39	40-44
	w tysiącach							
2008 I kwartał *I quarter*	5634	19	63	562	719	766	743	742
II kwartał *II quarter*	5737	19	64	587	749	752	759	732
III kwartał *III quarter*	5937	21	82	612	776	768	756	756
IV kwartał *IV quarter*	5935	17	63	583	783	798	764	764
2009 I kwartał *I quarter*	5833	22	57	568	765	799	768	740
II kwartał *II quarter*	5862	22	59	561	770	776	774	752
III kwartał *III quarter*	5974	17	56	585	780	777	787	765
IV kwartał *IV quarter*	5908	20	53	566	784	792	790	747
2010 I kwartał *I quarter*	5752	22	49	536	764	783	777	728
II kwartał *II quarter*	5921	20	53	539	800	801	798	746
III kwartał *III quarter*	6016	23	61	563	798	795	815	754
IV kwartał *IV quarter*	5912	18	61	532	786	790	805	748

Age									Wyszczególnienie *Specification*
45-49	50-54	55-59	60-64	65 lat i więcej *and more*	15-64	przed-produk-cyjny *pre-working*	produk-cyjny *working*	po-produk-cyjny *post-working*	
in thousands									
785	654	332	118	131	5503	19	5443	172	I kwartał *I quarter* 2008
789	677	355	131	125	5613	19	5545	173	II kwartał *II quarter*
799	712	392	129	133	5805	21	5730	186	III kwartał *III quarter*
808	710	393	116	135	5800	17	5740	178	IV kwartał *IV quarter*
798	713	365	116	123	5711	22	5651	161	I kwartał *I quarter* 2009
782	733	380	125	128	5734	22	5666	174	II kwartał *II quarter*
783	740	409	138	134	5840	17	5774	182	III kwartał *III quarter*
783	739	404	127	103	5805	20	5741	148	IV kwartał *IV quarter*
772	726	381	117	96	5655	22	5591	139	I kwartał *I quarter* 2010
760	751	403	138	113	5808	20	5738	162	II kwartał *II quarter*
761	740	437	148	122	5894	23	5819	174	III kwartał *III quarter*
759	725	440	142	107	5805	18	5739	155	IV kwartał *IV quarter*

TABL. 2.3. WSKAŹNIKI ZATRUDNIENIA WEDŁUG WIEKU
EMPLOYMENT RATES BY AGE

Wyszczególnienie *Specification*	Ogółem *Total*	Wiek 15-17 lat	18-19	20-24	25-29	30-34	35-39	40-44	45-49
	w %								
	OGÓŁEM								
1995 luty *February*	48.8	2.2	9.4	43.4	68.4	72.6	76.9	77.4	74.5
maj *May*	50.5	3.3	11.5	47.7	70.4	74.6	78.5	78.5	75.0
sierpień *August*	51.0	5.2	17.3	47.4	71.2	75.9	79.2	78.4	75.5
listopad *November*	50.1	3.1	18.7	49.6	71.1	75.7	78.5	77.7	74.8
1996 luty *February*	48.5	1.4	8.8	42.1	69.2	72.9	76.1	77.9	74.8
maj *May*	50.1	2.4	11.0	46.2	70.8	74.1	77.6	79.6	75.3
sierpień *August*	51.6	6.0	19.6	49.6	72.0	77.1	78.8	79.8	75.9
listopad *November*	50.7	3.2	20.4	51.1	72.1	76.5	78.8	79.2	75.2
1997 luty *February*	49.1	2.0	7.9	43.6	69.2	74.3	76.6	79.0	74.8
maj *May*	50.3	2.7	10.4	48.6	71.3	75.1	78.2	78.9	74.7
sierpień *August*	51.5	5.5	18.1	51.3	73.0	77.4	79.4	79.1	75.2
listopad *November*	51.0	3.2	19.8	52.9	73.2	77.2	79.7	79.1	75.2
1998 luty *February*	49.7	2.0	8.9	45.3	71.1	75.8	78.8	78.9	75.2
maj *May*	50.5	2.4	10.8	48.1	73.0	77.3	79.4	79.7	74.9
sierpień *August*	51.3	5.0	16.2	50.7	73.9	78.4	81.1	79.2	75.2
listopad *November*	50.5	2.4	16.7	52.4	74.3	76.8	80.3	78.3	75.1
1999 listopad *November*	48.5	1.3	6.3	42.4	69.8	76.0	78.9	77.0	74.6
IV kwartał *IV quarter*	47.4	3.0	14.4	47.9	69.9	75.0	78.0	75.2	70.9
2000 I kwartał *I quarter*	46.0	2.1	6.7	38.1	66.7	73.1	75.5	75.1	71.9
II kwartał *II quarter*	46.7	3.1	8.4	41.2	67.5	73.5	76.3	75.1	72.0
III kwartał *III quarter*	47.4	4.8	12.8	43.3	70.3	74.8	77.2	75.1	70.5
IV kwartał *IV quarter*	46.9	3.6	13.3	43.6	70.5	74.1	76.4	75.0	71.0
2001 I kwartał *I quarter*	45.1	2.4	6.7	35.0	65.6	72.4	74.2	73.8	70.6
II kwartał *II quarter*	45.5	3.2	7.7	35.9	66.9	73.4	74.0	74.2	69.6
III kwartał *III quarter*	46.0	4.9	12.1	38.1	68.3	74.2	75.8	74.4	69.4
IV kwartał *IV quarter*	44.9	3.4	10.7	38.6	67.2	73.4	73.3	73.3	68.9
2002 I kwartał *I quarter*	43.4	2.3	5.4	30.4	61.9	70.4	72.1	72.9	68.9
II kwartał *II quarter*	43.8	3.2	7.0	32.6	64.2	71.5	74.2	73.8	68.6
III kwartał *III quarter*	44.1	3.5	8.9	35.1	65.4	72.2	74.7	74.1	67.7
IV kwartał *IV quarter*	43.6	2.4	8.9	35.1	64.7	72.3	73.0	73.9	67.3
2003 I kwartał *I quarter*	42.7	1.4	6.3	27.7	61.8	70.9	72.0	72.3	68.5
II kwartał *II quarter*	43.7	2.7	7.6	31.0	64.6	72.1	74.2	73.5	69.2
III kwartał *III quarter*	44.1	3.3	8.9	34.6	65.5	71.1	74.6	74.3	69.4
IV kwartał *IV quarter*	44.1	2.7	9.4	36.2	66.3	71.8	74.6	73.1	68.1
2004 I kwartał *I quarter*	42.8	2.4	5.2	27.9	62.0	71.9	75.0	72.6	68.2
II kwartał *II quarter*	43.5	2.4	6.7	30.4	64.2	73.1	75.9	74.7	68.9
III kwartał *III quarter*	44.5	3.5	8.8	34.8	66.6	74.3	75.5	74.5	69.6
IV kwartał *IV quarter*	44.9	3.3	10.0	36.6	66.9	74.2	76.7	74.0	69.2
2005 I kwartał *I quarter*	43.5	1.9	5.3	28.8	62.5	72.2	76.1	74.6	70.4
II kwartał *II quarter*	44.1	2.5	6.4	30.8	64.9	74.1	76.1	75.4	70.2
III kwartał *III quarter*	45.5	3.4	8.4	36.4	67.9	74.4	77.3	74.9	70.3
IV kwartał *IV quarter*	45.6	3.0	9.2	38.0	69.3	75.2	77.8	75.6	70.7
2006 I kwartał *I quarter*	44.6	2.4	8.6	37.0	68.3	74.2	75.8	75.8	70.4
II kwartał *II quarter*	45.8	3.0	9.3	39.3	71.0	76.2	77.1	76.3	70.4
III kwartał *III quarter*	47.1	4.0	11.3	42.0	72.1	77.8	78.6	76.6	72.2
IV kwartał *IV quarter*	47.1	2.8	11.0	41.6	72.6	78.0	79.8	78.2	73.1
2007 I kwartał *I quarter*	46.7	2.4	10.0	40.7	71.1	77.8	80.4	79.7	72.7
II kwartał *II quarter*	47.9	2.6	9.9	43.2	73.5	80.2	81.5	79.2	74.0
III kwartał *III quarter*	48.8	3.4	12.5	44.9	74.5	80.3	81.8	79.5	75.1
IV kwartał *IV quarter*	49.0	2.6	11.6	45.0	76.3	79.9	82.5	81.7	75.6

Age								Wyszczególnienie *Specification*		
50-54	55-59	60-64	65 lat i więcej *and more*	15-64	przed-produk-cyjny *pre-working*	produk-cyjny *working*	po-produk-cyjny *post-working*			
in %										
TOTAL										
63.3	42.3	23.7	10.0	55.5	2.2	61.9	11.5	luty	*February*	1995
63.5	44.5	25.3	11.5	57.2	3.3	63.7	13.0	maj	*May*	
64.1	42.8	24.9	11.8	57.8	5.2	64.2	13.2	sierpień	*August*	
62.8	38.5	23.5	9.8	57.2	3.1	63.7	11.1	listopad	*November*	
64.5	42.0	23.1	9.2	55.4	1.4	61.9	10.7	luty	*February*	1996
64.8	43.4	24.0	10.9	56.9	2.4	63.5	12.2	maj	*May*	
64.1	41.1	25.5	12.0	58.6	6.0	64.9	13.3	sierpień	*August*	
62.6	38.2	23.5	10.2	57.9	3.2	64.5	11.4	listopad	*November*	
64.4	43.3	25.2	9.3	56.2	2.0	62.6	10.9	luty	*February*	1997
64.0	44.3	26.3	10.4	57.4	2.7	63.9	12.1	maj	*May*	
63.8	41.7	25.1	11.1	58.7	5.5	65.1	12.5	sierpień	*August*	
62.2	39.0	23.1	9.8	58.3	3.2	65.0	11.1	listopad	*November*	
65.4	41.1	24.5	9.4	56.9	2.0	63.4	10.8	luty	*February*	1998
65.0	41.9	24.8	10.1	57.8	2.4	64.4	11.3	maj	*May*	
64.3	41.4	23.5	10.4	58.7	5.0	65.2	11.7	sierpień	*August*	
62.4	39.0	22.5	8.9	58.0	2.4	64.7	10.3	listopad	*November*	
64.3	41.4	24.0	8.4	55.8	1.3	62.2	10.0	listopad	*November*	1999
57.7	34.2	19.2	7.5	54.7	3.0	61.0	8.5	IV kwartał	*IV quarter*	
61.0	37.0	20.2	7.4	53.0	2.1	59.2	8.7	I kwartał	*I quarter*	2000
61.3	37.7	20.9	7.6	53.9	3.1	60.0	8.9	II kwartał	*II quarter*	
59.2	38.2	21.4	7.7	54.7	4.8	60.7	9.0	III kwartał	*III quarter*	
58.0	34.9	19.1	7.6	54.1	3.6	60.2	8.7	IV kwartał	*IV quarter*	
59.7	39.0	19.5	7.4	52.1	2.4	57.9	8.6	I kwartał	*I quarter*	2001
59.4	39.9	20.9	7.5	52.5	3.2	58.3	8.8	II kwartał	*II quarter*	
57.0	37.8	19.8	7.5	53.1	4.9	58.7	8.7	III kwartał	*III quarter*	
56.4	35.6	18.1	6.8	52.0	3.4	57.7	7.8	IV kwartał	*IV quarter*	
57.5	38.6	19.4	6.9	50.1	2.3	55.6	7.9	I kwartał	*I quarter*	2002
55.3	36.9	19.1	6.5	50.8	3.2	56.1	7.5	II kwartał	*II quarter*	
54.7	34.1	18.0	6.6	51.1	3.5	56.4	7.5	III kwartał	*III quarter*	
54.4	33.7	17.9	6.3	50.6	2.4	55.9	7.3	IV kwartał	*IV quarter*	
56.6	37.8	19.5	5.7	49.6	1.4	54.7	7.0	I kwartał	*I quarter*	2003
55.9	37.2	18.6	5.8	50.8	2.7	55.9	6.9	II kwartał	*II quarter*	
54.7	35.5	18.0	6.3	51.2	3.3	56.3	7.3	III kwartał	*III quarter*	
54.5	33.8	18.2	6.5	51.2	2.7	56.1	7.7	IV kwartał	*IV quarter*	
55.9	35.3	19.1	5.8	49.8	2.4	54.6	7.0	I kwartał	*I quarter*	2004
55.1	34.9	18.6	5.5	50.8	2.4	55.6	6.7	II kwartał	*II quarter*	
55.2	35.0	17.9	6.2	51.8	3.5	56.7	7.2	III kwartał	*III quarter*	
56.6	33.0	17.4	6.6	52.2	3.3	57.0	7.4	IV kwartał	*IV quarter*	
57.1	35.8	18.2	5.8	50.7	1.9	55.5	6.7	I kwartał	*I quarter*	2005
57.2	35.6	18.8	5.6	51.6	2.5	56.3	6.7	II kwartał	*II quarter*	
59.1	35.4	20.1	6.2	53.1	3.4	57.9	7.4	III kwartał	*III quarter*	
58.1	34.3	18.2	5.7	53.3	3.0	58.3	6.6	IV kwartał	*IV quarter*	
57.0	32.7	16.5	5.1	52.3	2.4	57.3	5.7	I kwartał	*I quarter*	2006
59.7	33.4	17.2	5.3	53.7	3.0	58.7	6.1	II kwartał	*II quarter*	
61.6	35.6	19.5	5.2	55.4	4.0	60.4	6.5	III kwartał	*III quarter*	
61.2	35.2	18.4	4.6	55.4	2.8	60.6	5.7	IV kwartał	*IV quarter*	
60.7	35.5	17.2	4.5	55.1	2.4	60.3	5.3	I kwartał	*I quarter*	2007
63.4	35.7	19.0	4.8	56.5	2.6	61.8	5.7	II kwartał	*II quarter*	
64.9	37.6	19.1	4.9	57.4	3.4	62.8	6.0	III kwartał	*III quarter*	
63.8	38.6	18.4	5.0	57.7	2.6	63.2	6.1	IV kwartał	*IV quarter*	

TABL. 2.3. WSKAŹNIKI ZATRUDNIENIA WEDŁUG WIEKU
EMPLOYMENT RATES BY AGE

Wyszczególnienie *Specification*	Ogółem *Total*	Wiek 15-17 lat	18-19	20-24	25-29	30-34	35-39	40-44	45-49
	w %								
2008 I kwartał *I quarter*	48.9	2.0	11.3	45.2	74.6	81.2	82.6	81.7	75.6
II kwartał *II quarter*	49.7	1.5	11.9	45.9	76.3	80.5	84.1	81.1	76.5
III kwartał *III quarter*	50.6	1.9	14.1	48.0	77.2	80.2	84.8	82.7	78.6
IV kwartał *IV quarter*	50.6	1.8	11.7	47.8	78.1	81.7	83.4	83.6	78.6
2009 I kwartał *I quarter*	49.7	2.1	10.5	46.8	75.9	80.6	82.3	82.2	77.4
II kwartał *II quarter*	50.0	1.8	10.9	45.6	75.9	81.1	82.8	83.8	77.4
III kwartał *III quarter*	50.5	2.0	10.5	46.6	74.6	81.9	83.6	83.1	79.1
IV kwartał *IV quarter*	50.1	2.1	10.0	45.7	74.5	80.3	82.9	81.7	79.4
2010 I kwartał *I quarter*	49.1	2.5	9.9	43.8	72.5	78.6	81.3	80.5	77.2
II kwartał *II quarter*	50.0	2.3	10.1	44.4	74.6	80.1	82.2	82.4	77.7
III kwartał *III quarter*	50.7	2.1	11.0	46.4	73.9	80.5	82.9	82.7	78.6
IV kwartał *IV quarter*	50.2	1.9	9.9	43.6	74.2	80.2	82.1	81.9	78.8
	Mężczyźni								
1995 luty *February*	56.4	2.5	12.3	49.4	79.7	82.6	83.2	81.3	76.9
maj *May*	58.1	4.0	15.1	53.8	81.8	85.7	84.6	82.1	76.8
sierpień *August*	58.7	6.8	21.6	53.9	83.9	85.7	85.0	81.5	78.3
listopad *November*	57.9	4.1	23.4	56.8	83.1	83.1	84.7	81.4	77.8
1996 luty *February*	55.8	1.9	12.3	47.2	80.4	82.0	82.1	82.1	78.0
maj *May*	57.7	3.2	14.5	53.1	81.6	84.2	84.5	83.8	78.3
sierpień *August*	59.6	8.0	23.9	57.0	83.6	87.0	85.9	83.9	79.2
listopad *November*	58.8	4.5	24.7	58.7	84.1	85.9	85.2	83.6	78.8
1997 luty *February*	56.9	3.0	10.7	49.4	80.6	84.7	82.7	84.1	78.4
maj *May*	58.6	3.8	14.5	55.4	83.0	85.7	85.6	85.1	78.6
sierpień *August*	60.0	7.1	21.6	59.1	85.2	88.0	87.4	84.8	79.7
listopad *November*	59.3	4.6	23.8	59.9	85.8	87.6	86.6	83.4	79.1
1998 luty *February*	57.4	3.0	12.3	49.9	82.4	86.5	85.1	84.0	78.3
maj *May*	58.6	2.9	14.9	53.4	84.1	87.1	87.0	85.5	79.4
sierpień *August*	59.6	5.9	19.5	57.2	85.5	88.4	88.9	85.1	79.7
listopad *November*	58.3	2.8	19.1	59.4	84.8	87.9	86.8	82.6	79.2
1999 listopad *November*	55.6	1.7	8.0	47.5	78.6	85.5	85.4	80.6	78.8
IV kwartał *IV quarter*	55.3	4.4	14.6	55.0	80.3	84.7	84.6	80.0	75.9
2000 I kwartał *I quarter*	52.8	2.5	8.6	41.0	76.8	83.0	81.8	79.7	74.7
II kwartał *II quarter*	53.8	3.8	10.2	45.0	77.2	84.6	83.4	79.8	74.7
III kwartał *III quarter*	54.9	6.2	15.6	48.6	80.0	84.7	83.7	80.8	74.1
IV kwartał *IV quarter*	54.6	4.8	15.7	49.2	81.3	83.5	83.2	80.6	74.3
2001 I kwartał *I quarter*	52.0	3.2	7.7	38.6	76.5	81.5	82.0	76.9	73.9
II kwartał *II quarter*	52.1	3.2	9.7	38.7	77.1	83.2	79.7	77.9	72.9
III kwartał *III quarter*	52.9	5.6	14.2	42.2	77.7	83.0	81.4	79.4	72.5
IV kwartał *IV quarter*	51.9	4.5	12.1	42.2	76.6	81.7	79.9	79.0	72.0
2002 I kwartał *I quarter*	49.5	3.1	7.2	32.5	69.8	78.7	78.7	77.7	71.9
II kwartał *II quarter*	49.9	3.8	9.0	35.9	71.2	79.4	79.9	78.9	71.5
III kwartał *III quarter*	50.7	3.7	10.8	39.6	73.3	80.3	80.3	79.3	71.2
IV kwartał *IV quarter*	50.1	2.7	9.9	39.1	73.2	80.7	78.5	78.1	70.1
2003 I kwartał *I quarter*	48.6	2.0	8.1	30.3	67.5	79.8	78.3	76.5	70.5
II kwartał *II quarter*	49.7	3.9	10.2	34.2	70.4	80.2	80.7	77.8	70.8
III kwartał *III quarter*	50.7	3.6	11.1	38.9	72.4	81.1	81.4	77.7	72.9
IV kwartał *IV quarter*	50.7	3.1	11.5	41.2	73.4	81.0	81.0	76.4	71.0
2004 I kwartał *I quarter*	48.9	2.7	7.8	31.3	67.9	79.7	81.8	76.7	70.3
II kwartał *II quarter*	50.0	2.7	9.1	34.4	71.7	79.8	82.6	78.9	71.2
III kwartał *III quarter*	51.1	4.2	10.9	39.5	74.1	81.7	80.9	78.5	72.9
IV kwartał *IV quarter*	52.0	4.1	13.1	42.1	74.6	83.3	83.0	78.7	72.3

Age										
50-54	55-59	60-64	65 lat i więcej *and more*	15-64	przed-produk-cyjny *pre-working*	produk-cyjny *working*	po-produk-cyjny *post-working*	Wyszczególnienie *Specification*		
in %										
64.0	38.5	18.5	4.7	57.7	2.0	63.3	5.6	I kwartał	*I quarter*	2008
66.8	39.7	20.2	4.6	58.6	1.5	64.2	5.8	II kwartał	*II quarter*	
68.6	40.9	19.3	4.7	59.7	1.9	65.4	5.9	III kwartał	*III quarter*	
67.7	42.0	17.8	5.0	59.6	1.8	65.5	5.9	IV kwartał	*IV quarter*	
66.4	41.3	17.7	4.7	58.6	2.1	64.2	5.8	I kwartał	*I quarter*	2009
68.2	41.2	18.8	4.7	58.9	1.8	64.6	6.1	II kwartał	*II quarter*	
69.2	43.4	19.4	4.8	59.6	2.0	65.3	6.1	III kwartał	*III quarter*	
68.9	45.2	17.0	4.4	59.1	2.1	64.8	5.5	IV kwartał	*IV quarter*	
68.1	43.6	18.3	4.4	57.9	2.5	63.4	5.9	I kwartał	*I quarter*	2010
69.8	44.6	19.1	4.7	59.0	2.3	64.6	6.2	II kwartał	*II quarter*	
69.9	47.4	19.3	4.9	59.7	2.1	65.5	6.3	III kwartał	*III quarter*	
69.2	48.1	19.8	4.7	59.2	1.9	65.0	6.3	IV kwartał	*IV quarter*	
Males										
70.0	52.9	30.9	14.6	61.8	2.5	66.9	14.6	luty	*February*	1995
69.8	54.2	32.7	16.3	63.5	4.0	68.7	16.3	maj	*May*	
69.9	53.0	31.9	16.4	64.3	6.8	69.2	16.4	sierpień	*August*	
70.2	48.3	31.2	14.0	63.7	4.1	68.8	14.0	listopad	*November*	
71.6	52.0	30.4	12.5	61.5	1.9	66.7	12.5	luty	*February*	1996
70.5	53.2	31.2	14.9	63.4	3.2	68.6	14.9	maj	*May*	
70.0	50.5	32.6	16.9	65.3	8.0	70.3	16.9	sierpień	*August*	
69.8	48.6	31.1	14.6	64.8	4.5	70.0	14.6	listopad	*November*	
70.3	54.5	33.7	13.0	62.8	3.0	68.0	13.0	luty	*February*	1997
70.6	54.4	34.1	14.9	64.6	3.8	69.8	14.9	maj	*May*	
69.1	50.9	32.4	16.4	65.9	7.1	71.0	16.4	sierpień	*August*	
68.3	50.0	30.9	14.5	65.4	4.6	70.6	14.5	listopad	*November*	
71.7	51.3	33.4	13.8	63.4	3.0	68.6	13.8	luty	*February*	1998
72.2	51.7	33.7	14.5	64.7	2.9	70.1	14.5	maj	*May*	
70.9	52.7	30.3	15.1	65.8	5.9	71.0	15.1	sierpień	*August*	
67.5	50.3	29.5	12.9	64.6	2.8	70.0	12.9	listopad	*November*	
69.0	51.8	32.0	12.6	61.6	1.7	66.8	12.6	listopad	*November*	1999
64.5	44.8	26.2	11.7	61.4	4.4	66.4	11.7	IV kwartał	*IV quarter*	
64.9	48.4	26.7	11.7	58.5	2.5	63.5	11.7	I kwartał	*I quarter*	2000
65.6	47.6	27.4	12.0	59.7	3.8	64.6	12.0	II kwartał	*II quarter*	
65.7	46.0	28.6	11.8	60.9	6.2	65.7	11.8	III kwartał	*III quarter*	
66.0	44.5	25.6	11.8	60.6	4.8	65.5	11.8	IV kwartał	*IV quarter*	
63.8	49.8	25.4	12.0	57.6	3.2	62.4	12.0	I kwartał	*I quarter*	2001
63.0	48.6	27.2	11.7	57.7	3.2	62.4	11.7	II kwartał	*II quarter*	
62.4	46.7	25.9	11.6	58.7	5.6	63.2	11.6	III kwartał	*III quarter*	
61.1	46.0	24.5	10.8	57.7	4.5	62.2	10.8	IV kwartał	*IV quarter*	
60.6	46.0	26.6	10.7	55.0	3.1	59.3	10.7	I kwartał	*I quarter*	2002
58.5	44.5	26.4	9.5	55.7	3.8	59.9	9.5	II kwartał	*II quarter*	
59.2	43.5	25.3	9.7	56.5	3.7	60.7	9.7	III kwartał	*III quarter*	
59.9	43.1	23.7	9.5	55.9	2.7	60.1	9.5	IV kwartał	*IV quarter*	
59.8	46.4	26.1	9.2	54.2	2.0	58.3	9.2	I kwartał	*I quarter*	2003
59.8	45.8	25.3	8.6	55.7	3.9	59.6	8.6	II kwartał	*II quarter*	
59.6	45.6	23.9	8.5	56.7	3.6	60.7	8.5	III kwartał	*III quarter*	
60.3	44.5	23.0	9.1	56.7	3.1	60.7	9.1	IV kwartał	*IV quarter*	
60.2	44.3	25.4	8.8	54.7	2.7	58.5	8.8	I kwartał	*I quarter*	2004
60.5	44.0	24.6	8.5	56.0	2.7	59.8	8.5	II kwartał	*II quarter*	
61.0	44.0	23.2	8.7	57.3	4.2	61.1	8.7	III kwartał	*III quarter*	
62.7	42.1	23.3	9.9	58.1	4.1	62.0	9.9	IV kwartał	*IV quarter*	

TABL. 2.3. WSKAŹNIKI ZATRUDNIENIA WEDŁUG WIEKU
EMPLOYMENT RATES BY AGE

Wyszczególnienie *Specification*	Ogółem *Total*	Wiek 15-17 lat	18-19	20-24	25-29	30-34	35-39	40-44	45-49
	w %								
2005 I kwartał *I quarter*	50.5	2.7	7.6	33.0	69.8	79.6	83.9	79.7	73.1
II kwartał *II quarter*	51.1	3.6	8.2	34.2	72.6	81.3	83.0	79.8	73.4
III kwartał *III quarter*	52.7	4.6	10.2	40.1	76.0	82.2	84.3	79.3	75.4
IV kwartał *IV quarter*	52.9	4.0	10.1	42.4	76.9	83.5	84.2	80.4	75.8
2006 I kwartał *I quarter*	51.8	3.3	9.7	40.6	76.2	82.4	82.7	79.9	72.8
II kwartał *II quarter*	53.3	3.7	10.5	43.2	78.2	83.9	84.3	81.5	73.3
III kwartał *III quarter*	54.9	5.3	13.5	47.1	79.2	84.7	86.0	82.2	76.9
IV kwartał *IV quarter*	55.1	3.8	13.0	47.0	81.0	86.2	86.5	82.9	77.8
2007 I kwartał *I quarter*	54.5	3.6	12.5	45.2	78.0	86.6	87.4	83.2	76.9
II kwartał *II quarter*	55.9	3.6	11.7	48.9	81.0	87.0	88.7	83.9	75.9
III kwartał *III quarter*	56.6	4.6	15.4	50.4	81.8	87.0	88.3	84.5	78.1
IV kwartał *IV quarter*	57.0	3.3	13.2	50.9	83.5	86.3	89.4	87.2	79.9
2008 I kwartał *I quarter*	57.1	2.8	13.8	50.3	83.1	88.4	89.2	86.1	80.1
II kwartał *II quarter*	58.1	1.7	13.7	51.9	84.6	88.4	90.9	84.9	80.5
III kwartał *III quarter*	59.1	2.4	16.8	54.5	85.2	89.0	91.7	87.2	82.8
IV kwartał *IV quarter*	59.0	2.3	13.6	54.9	85.3	89.7	90.0	88.7	82.7
2009 I kwartał *I quarter*	57.8	2.4	11.6	52.7	83.8	88.4	88.7	87.7	80.8
II kwartał *II quarter*	58.1	2.0	12.2	51.8	83.3	89.2	88.7	89.2	80.9
III kwartał *III quarter*	58.9	2.2	12.8	53.0	83.9	90.0	89.3	87.0	82.3
IV kwartał *IV quarter*	58.0	2.8	11.7	52.4	81.3	89.4	88.7	85.1	82.4
2010 I kwartał *I quarter*	56.6	3.2	11.9	49.4	78.8	86.6	87.0	84.6	79.4
II kwartał *II quarter*	57.7	3.1	12.2	50.6	81.3	87.9	88.0	86.8	79.6
III kwartał *III quarter*	58.7	2.6	13.3	53.1	81.6	88.8	88.6	87.0	81.2
IV kwartał *IV quarter*	58.3	2.8	11.9	51.0	81.8	88.4	87.0	86.4	81.8
	Kobiety								
1995 luty *February*	41.9	1.8	6.6	37.2	56.4	62.4	70.5	73.6	72.3
maj *May*	43.5	2.6	7.4	41.2	58.3	63.2	72.3	74.9	73.3
sierpień *August*	44.0	3.5	12.9	40.6	57.7	65.9	73.3	75.4	72.6
listopad *November*	43.0	2.1	13.8	42.0	58.4	68.1	72.1	74.1	71.9
1996 luty *February*	41.8	1.0	4.9	36.6	57.4	63.7	70.0	73.8	71.8
maj *May*	43.1	1.6	7.4	39.1	59.2	63.8	70.5	75.5	72.4
sierpień *August*	44.2	3.8	15.3	41.8	59.7	67.1	71.7	75.9	72.8
listopad *November*	43.3	1.8	16.0	43.0	59.3	66.9	72.4	74.8	71.9
1997 luty *February*	42.0	0.9	4.9	37.6	57.1	63.6	70.4	73.9	71.3
maj *May*	42.7	1.6	6.1	41.4	58.9	64.1	70.6	72.7	70.9
sierpień *August*	43.6	3.8	14.6	43.1	60.0	66.6	71.1	73.5	70.9
listopad *November*	43.4	1.6	15.7	45.5	59.9	66.6	72.7	74.9	71.5
1998 luty *February*	42.6	1.0	5.5	40.5	59.1	64.9	72.4	73.8	72.1
maj *May*	43.1	2.0	6.6	42.6	61.4	67.4	71.6	73.9	70.5
sierpień *August*	43.7	4.0	12.7	43.9	61.7	68.2	73.3	73.2	71.0
listopad *November*	43.3	2.0	14.3	45.0	63.3	65.5	73.7	74.1	71.1
1999 listopad *November*	42.0	0.9	4.5	37.0	60.6	66.3	72.3	73.2	70.7
IV kwartał *IV quarter*	40.2	1.7	14.2	40.4	58.9	64.9	71.3	70.5	66.1
2000 I kwartał *I quarter*	39.8	1.7	5.0	35.0	56.1	63.0	69.2	70.6	69.2
II kwartał *II quarter*	40.2	2.4	6.7	37.3	57.5	62.0	69.0	70.4	69.4
III kwartał *III quarter*	40.6	3.4	10.0	37.8	60.0	64.5	70.7	69.5	67.2
IV kwartał *IV quarter*	39.9	2.4	10.8	37.8	59.3	64.4	69.7	69.5	68.0
2001 I kwartał *I quarter*	38.8	1.7	5.6	31.3	54.3	63.1	66.3	70.7	67.4
II kwartał *II quarter*	39.6	3.1	5.7	33.0	56.5	63.2	68.1	70.6	66.4
III kwartał *III quarter*	39.7	4.1	9.9	33.9	58.4	65.0	70.0	69.4	66.4
IV kwartał *IV quarter*	38.6	2.1	9.1	34.8	57.3	64.9	66.7	67.6	65.8

Age									
50-54	55-59	60-64	65 lat i więcej *and more*	15-64	przed-produk-cyjny *pre-working*	produk-cyjny *working*	po-produk-cyjny *post-working*	Wyszczególnienie *Specification*	
in %									
63.2	45.3	25.4	9.8	56.4	2.7	60.2	9.8	I kwartał *I quarter*	2005
64.8	45.8	25.5	8.5	57.4	3.6	61.1	8.5	II kwartał *II quarter*	
66.9	44.5	26.5	9.1	59.2	4.6	63.0	9.1	III kwartał *III quarter*	
64.6	44.0	25.3	8.7	59.5	4.0	63.3	8.7	IV kwartał *IV quarter*	
63.0	43.7	25.0	8.3	58.2	3.3	62.0	8.3	I kwartał *I quarter*	2006
67.7	44.9	24.7	8.8	59.9	3.7	63.8	8.8	II kwartał *II quarter*	
69.0	47.4	26.2	8.3	61.9	5.3	65.8	8.3	III kwartał *III quarter*	
68.7	47.9	25.3	6.8	62.3	3.8	66.3	6.8	IV kwartał *IV quarter*	
68.3	48.1	25.4	7.0	61.7	3.6	65.6	7.0	I kwartał *I quarter*	2007
70.6	49.4	28.3	7.8	63.1	3.6	67.1	7.8	II kwartał *II quarter*	
71.0	51.3	26.8	7.6	63.9	4.6	67.9	7.6	III kwartał *III quarter*	
70.5	52.9	25.8	7.4	64.5	3.3	68.5	7.4	IV kwartał *IV quarter*	
70.6	52.0	27.9	7.2	64.6	2.8	68.6	7.2	I kwartał *I quarter*	2008
73.6	53.9	29.7	7.8	65.6	1.7	69.7	7.8	II kwartał *II quarter*	
74.8	55.9	27.6	7.3	66.9	2.4	71.0	7.3	III kwartał *III quarter*	
73.0	57.2	26.1	7.5	66.7	2.3	70.8	7.5	IV kwartał *IV quarter*	
71.6	55.9	25.3	7.3	65.4	2.4	69.3	7.3	I kwartał *I quarter*	2009
73.6	55.9	25.4	7.6	65.7	2.0	69.6	7.6	II kwartał *II quarter*	
74.4	58.4	28.0	7.8	66.6	2.2	70.5	7.8	III kwartał *III quarter*	
73.1	59.5	24.4	6.9	65.7	2.8	69.4	6.9	IV kwartał *IV quarter*	
71.0	58.5	25.2	7.0	64.0	3.2	67.6	7.0	I kwartał *I quarter*	2010
73.5	57.7	26.5	8.0	65.2	3.1	68.7	8.0	II kwartał *II quarter*	
74.0	60.2	27.5	8.0	66.3	2.6	69.9	8.0	III kwartał *III quarter*	
73.4	61.4	27.5	7.5	65.9	2.8	69.4	7.5	IV kwartał *IV quarter*	
Females									
57.2	33.1	17.8	7.2	49.3	1.8	56.5	10.1	luty *February*	1995
57.7	35.9	19.2	8.6	51.0	2.6	58.3	11.5	maj *May*	
58.7	33.9	19.0	9.1	51.5	3.5	58.8	11.8	sierpień *August*	
56.0	29.9	17.1	7.2	50.8	2.1	58.3	9.9	listopad *November*	
58.0	33.3	17.2	7.3	49.3	1.0	56.7	9.9	luty *February*	1996
59.5	34.8	18.0	8.6	50.6	1.6	58.0	11.0	maj *May*	
58.6	33.0	19.6	9.0	51.9	3.8	59.2	11.8	sierpień *August*	
56.1	29.1	17.1	7.5	51.1	1.8	58.6	10.0	listopad *November*	
58.9	33.4	18.2	7.1	49.6	0.9	56.8	10.0	luty *February*	1997
57.9	35.4	20.0	7.7	50.4	1.6	57.5	10.9	maj *May*	
58.8	33.7	19.1	7.8	51.5	3.8	58.7	10.7	sierpień *August*	
56.7	29.3	16.8	7.0	51.4	1.6	59.0	9.5	listopad *November*	
59.6	32.2	17.1	6.8	50.5	1.0	57.9	9.4	luty *February*	1998
58.3	33.3	17.5	7.3	51.0	2.0	58.3	9.9	maj *May*	
58.1	31.4	17.9	7.6	51.7	4.0	58.9	10.2	sierpień *August*	
57.7	29.1	16.7	6.5	51.5	2.0	59.0	9.1	listopad *November*	
60.0	32.3	17.4	5.9	50.1	0.9	57.3	8.8	listopad *November*	1999
51.2	24.9	13.5	5.0	48.1	1.7	55.2	7.1	IV kwartał *IV quarter*	
57.4	27.3	14.9	4.7	47.6	1.7	54.6	7.3	I kwartał *I quarter*	2000
57.4	28.9	15.5	4.9	48.2	2.4	55.1	7.5	II kwartał *II quarter*	
53.3	31.4	15.5	5.2	48.5	3.4	55.4	7.7	III kwartał *III quarter*	
50.6	26.5	13.9	5.1	47.7	2.4	54.6	7.2	IV kwartał *IV quarter*	
56.0	29.6	14.7	4.6	46.6	1.7	53.3	7.0	I kwartał *I quarter*	2001
56.0	32.2	15.7	4.9	47.4	3.1	53.9	7.5	II kwartał *II quarter*	
52.0	30.1	14.9	4.9	47.6	4.1	54.0	7.3	III kwartał *III quarter*	
52.1	26.4	13.0	4.4	46.4	2.1	52.9	6.5	IV kwartał *IV quarter*	

TABL. 2.3. WSKAŹNIKI ZATRUDNIENIA WEDŁUG WIEKU
EMPLOYMENT RATES BY AGE

Wyszczególnienie *Specification*	Ogółem *Total*	Wiek 15-17 lat	18-19	20-24	25-29	30-34	35-39	40-44	45-49
	w %								
2002 I kwartał *I quarter*	37.8	1.5	3.5	28.2	53.8	61.9	65.5	68.2	66.0
II kwartał *II quarter*	38.3	2.6	5.1	29.1	56.9	63.2	68.3	68.8	65.8
III kwartał *III quarter*	38.0	3.3	6.9	30.5	57.1	64.0	69.0	68.8	64.4
IV kwartał *IV quarter*	37.6	2.1	7.9	31.0	55.9	63.6	67.2	69.6	64.6
2003 I kwartał *I quarter*	37.3	0.8	4.5	25.0	55.7	61.7	65.5	68.0	66.6
II kwartał *II quarter*	38.2	1.5	4.7	27.6	58.5	63.8	67.5	69.1	67.5
III kwartał *III quarter*	38.1	2.9	6.7	30.1	58.3	60.8	67.7	70.8	66.0
IV kwartał *IV quarter*	38.0	2.2	7.0	31.0	58.8	62.2	68.0	69.9	65.4
2004 I kwartał *I quarter*	37.2	2.0	2.6	24.3	55.8	64.0	68.1	68.4	66.1
II kwartał *II quarter*	37.6	2.1	4.1	26.4	56.3	66.3	69.0	70.4	66.7
III kwartał *III quarter*	38.5	2.7	6.6	29.9	58.8	66.6	69.8	70.6	66.3
IV kwartał *IV quarter*	38.3	2.3	6.9	30.9	59.0	64.7	70.3	69.2	66.2
2005 I kwartał *I quarter*	37.0	1.0	3.1	24.4	54.8	64.5	68.1	69.5	67.7
II kwartał *II quarter*	37.7	1.5	4.5	27.3	56.9	66.6	69.1	70.8	67.1
III kwartał *III quarter*	38.8	2.3	6.5	32.6	59.5	66.4	70.3	70.3	65.4
IV kwartał *IV quarter*	38.9	1.9	8.2	33.4	61.5	66.5	71.3	70.7	65.8
2006 I kwartał *I quarter*	38.1	1.4	7.5	33.2	60.0	65.6	68.8	71.7	68.0
II kwartał *II quarter*	38.9	2.3	7.9	35.3	63.6	68.1	69.6	71.1	67.6
III kwartał *III quarter*	40.0	2.6	9.1	36.6	64.8	70.7	71.1	71.0	67.7
IV kwartał *IV quarter*	39.7	1.6	8.7	36.0	63.6	69.4	73.0	73.3	68.6
2007 I kwartał *I quarter*	39.6	1.0	7.4	36.0	64.0	68.5	73.2	76.0	68.7
II kwartał *II quarter*	40.6	1.6	8.1	37.1	65.5	73.1	74.1	74.6	72.1
III kwartał *III quarter*	41.6	2.1	9.5	39.2	66.8	73.3	75.2	74.5	72.2
IV kwartał *IV quarter*	41.6	1.9	9.9	38.7	68.7	73.3	75.4	76.4	71.5
2008 I kwartał *I quarter*	41.4	1.2	8.8	40.0	65.7	73.6	76.0	77.2	71.2
II kwartał *II quarter*	41.9	1.2	10.0	39.5	67.6	72.3	76.9	77.2	72.4
III kwartał *III quarter*	42.8	1.5	11.0	41.1	68.8	71.1	77.9	78.2	74.5
IV kwartał *IV quarter*	42.9	1.4	9.9	40.2	70.5	73.3	76.5	78.5	74.6
2009 I kwartał *I quarter*	42.2	1.7	9.3	40.5	67.5	72.6	75.7	76.6	74.2
II kwartał *II quarter*	42.5	1.6	9.6	39.1	68.0	72.6	76.7	78.3	73.9
III kwartał *III quarter*	42.8	1.6	8.2	39.8	64.7	73.5	77.8	79.2	75.9
IV kwartał *IV quarter*	42.8	1.3	8.2	38.7	67.4	70.8	77.1	78.3	76.3
2010 I kwartał *I quarter*	42.2	1.8	7.9	38.0	66.0	70.4	75.5	76.3	75.1
II kwartał *II quarter*	43.0	1.5	8.2	37.8	67.6	72.1	76.2	78.0	75.9
III kwartał *III quarter*	43.3	1.5	8.7	39.4	65.9	72.0	77.0	78.5	75.9
IV kwartał *IV quarter*	42.9	0.9	7.9	36.0	66.2	71.7	77.0	77.3	75.8
	MIASTA								
1995 luty *February*	47.0	0.6	6.2	38.5	67.4	72.1	76.0	77.7	74.3
maj *May*	47.7	0.6	6.6	42.4	68.8	73.7	76.9	78.0	74.3
sierpień *August*	47.9	1.2	10.5	41.4	69.7	74.3	78.4	78.0	74.8
listopad *November*	48.1	1.0	13.8	44.8	71.1	74.7	78.3	77.6	74.7
1996 luty *February*	47.2	0.6	5.9	37.6	68.8	73.5	76.3	77.5	75.0
maj *May*	47.6	0.6	6.3	40.1	69.8	73.5	76.4	78.8	74.2
sierpień *August*	48.1	1.0	10.8	42.7	70.8	75.7	77.5	78.8	74.6
listopad *November*	48.6	1.0	14.6	46.5	72.0	76.4	78.2	79.2	75.1
1997 luty *February*	47.8	0.9	4.4	39.9	69.6	74.8	76.6	78.8	74.3
maj *May*	48.4	0.7	4.9	43.7	71.7	74.5	77.3	78.1	74.0
sierpień *August*	49.0	1.3	10.4	45.2	72.9	77.0	77.8	78.5	75.3
listopad *November*	49.2	1.1	14.9	47.8	72.4	77.3	79.3	79.1	74.9
1998 luty *February*	48.3	0.6	5.3	41.1	70.7	76.5	78.7	78.9	75.2
maj *May*	48.8	0.4	6.0	44.0	73.3	77.2	78.6	79.3	74.2
sierpień *August*	49.1	1.3	8.5	45.8	73.4	77.9	80.8	78.3	74.3
listopad *November*	49.3	1.0	10.9	48.4	74.9	76.7	80.7	78.2	74.7

Age									
50-54	55-59	60-64	65 lat i więcej *and more*	15-64	przed-produk-cyjny *pre-working*	produk-cyjny *working*	po-produk-cyjny *post-working*	Wyszczególnienie *Specification*	
in %									
54.6	32.2	13.5	4.5	45.4	1.5	51.6	6.6	I kwartał *I quarter*	2002
52.3	30.2	13.0	4.7	46.0	2.6	52.2	6.6	II kwartał *II quarter*	
50.6	25.8	12.2	4.7	45.7	3.3	51.8	6.4	III kwartał *III quarter*	
49.2	25.3	13.1	4.2	45.4	2.1	51.3	6.2	IV kwartał *IV quarter*	
53.7	30.1	14.1	3.5	45.1	0.8	51.0	5.9	I kwartał *I quarter*	2003
52.3	29.5	13.1	4.2	46.0	1.5	52.0	6.2	II kwartał *II quarter*	
50.1	26.5	13.2	5.0	45.8	2.9	51.5	6.8	III kwartał *III quarter*	
49.1	24.3	14.4	4.9	45.7	2.2	51.3	7.0	IV kwartał *IV quarter*	
51.8	27.2	13.9	3.9	44.9	2.0	50.4	6.1	I kwartał *I quarter*	2004
50.0	26.7	13.4	3.7	45.6	2.1	51.1	5.8	II kwartał *II quarter*	
49.7	26.8	13.5	4.6	46.5	2.7	52.1	6.5	III kwartał *III quarter*	
51.0	24.8	12.5	4.5	46.3	2.3	51.8	6.2	IV kwartał *IV quarter*	
51.4	27.2	12.2	3.4	45.0	1.0	50.5	5.3	I kwartał *I quarter*	2005
50.1	26.4	13.3	3.8	45.8	1.5	51.3	5.8	II kwartał *II quarter*	
51.8	27.2	14.8	4.4	47.0	2.3	52.5	6.5	III kwartał *III quarter*	
52.0	25.6	12.2	3.8	47.3	1.9	52.9	5.5	IV kwartał *IV quarter*	
51.3	22.9	9.5	3.1	46.5	1.4	52.3	4.4	I kwartał *I quarter*	2006
52.1	23.0	10.8	3.2	47.5	2.3	53.3	4.8	II kwartał *II quarter*	
54.5	24.8	14.0	3.4	48.9	2.6	54.6	5.6	III kwartał *III quarter*	
54.2	23.6	12.7	3.3	48.6	1.6	54.5	5.2	IV kwartał *IV quarter*	
53.6	24.1	10.3	3.0	48.5	1.0	54.7	4.5	I kwartał *I quarter*	2007
56.6	23.3	11.1	2.9	49.9	1.6	56.2	4.7	II kwartał *II quarter*	
59.1	25.1	12.6	3.2	51.0	2.1	57.4	5.3	III kwartał *III quarter*	
57.6	25.5	12.2	3.6	51.0	1.9	57.5	5.5	IV kwartał *IV quarter*	
57.6	26.3	10.5	3.1	50.8	1.2	57.5	4.8	I kwartał *I quarter*	2008
60.4	26.8	12.0	2.8	51.6	1.2	58.3	4.9	II kwartał *II quarter*	
62.6	27.3	12.3	3.1	52.5	1.5	59.4	5.3	III kwartał *III quarter*	
62.5	28.2	10.7	3.4	52.6	1.4	59.7	5.2	IV kwartał *IV quarter*	
61.4	28.0	11.3	3.1	51.8	1.7	58.8	5.1	I kwartał *I quarter*	2009
63.0	27.9	13.1	2.9	52.2	1.6	59.1	5.4	II kwartał *II quarter*	
64.2	29.8	12.1	3.1	52.6	1.6	59.7	5.4	III kwartał *III quarter*	
64.7	32.1	10.7	2.9	52.5	1.3	59.9	4.9	IV kwartał *IV quarter*	
65.2	30.1	12.4	2.9	51.8	1.8	58.9	5.4	I kwartał *I quarter*	2010
66.4	32.6	12.7	2.7	52.8	1.5	60.1	5.4	II kwartał *II quarter*	
66.0	35.8	12.3	3.0	53.2	1.5	60.7	5.5	III kwartał *III quarter*	
65.2	35.8	13.1	3.0	52.6	0.9	60.0	5.8	IV kwartał *IV quarter*	
URBAN AREAS									
62.5	38.1	16.7	4.8	53.6	0.6	60.0	6.2	luty *February*	1995
61.7	38.7	16.7	5.1	54.5	0.6	61.0	6.2	maj *May*	
62.6	36.4	16.1	4.6	54.8	1.2	61.4	5.6	sierpień *August*	
61.6	32.5	17.0	4.0	55.1	1.0	61.7	5.2	listopad *November*	
64.4	37.0	17.7	4.5	54.0	0.6	60.4	5.9	luty *February*	1996
64.1	38.1	17.0	4.7	54.5	0.6	61.0	6.0	maj *May*	
62.0	35.9	16.6	4.5	55.2	1.0	61.7	5.6	sierpień *August*	
60.7	33.2	15.7	4.2	55.8	1.0	62.5	5.1	listopad *November*	
64.7	38.8	19.2	4.6	54.8	0.9	61.2	6.1	luty *February*	1997
63.5	40.0	19.3	5.1	55.4	0.7	61.9	6.6	maj *May*	
62.7	38.1	16.8	5.3	56.1	1.3	62.7	6.3	sierpień *August*	
61.1	35.7	15.6	4.9	56.4	1.1	63.1	5.7	listopad *November*	
64.2	37.8	18.8	4.5	55.5	0.6	62.0	5.8	luty *February*	1998
63.9	37.7	18.7	5.0	56.0	0.4	62.6	6.3	maj *May*	
63.3	37.8	17.1	4.9	56.4	1.3	63.0	6.1	sierpień *August*	
62.5	36.8	16.8	4.2	56.7	1.0	63.4	5.4	listopad *November*	

TABL. 2.3. WSKAŹNIKI ZATRUDNIENIA WEDŁUG WIEKU
EMPLOYMENT RATES BY AGE

Wyszczególnienie *Specification*	Ogółem *Total*	Wiek 15-17 lat	18-19	20-24	25-29	30-34	35-39	40-44	45-49
	w %								
1999 listopad *November*	47.7	0.2	3.6	38.7	69.7	76.7	79.3	77.1	74.4
IV kwartał *IV quarter*	46.7	1.5	10.0	43.4	69.7	75.9	78.7	75.2	70.9
2000 I kwartał *I quarter*	45.5	0.8	3.8	34.1	65.8	73.6	76.0	75.2	71.6
II kwartał *II quarter*	45.9	1.2	5.2	37.3	66.8	73.2	76.8	74.5	71.9
III kwartał *III quarter*	45.9	1.2	6.9	38.5	69.4	74.7	77.1	74.1	70.3
IV kwartał *IV quarter*	45.7	1.4	8.4	39.2	71.1	74.5	75.8	74.1	70.4
2001 I kwartał *I quarter*	44.4	1.5	4.8	30.6	65.2	72.2	72.8	73.8	70.0
II kwartał *II quarter*	44.3	1.4	3.4	31.0	66.5	72.8	73.0	74.0	68.7
III kwartał *III quarter*	44.4	1.5	5.4	32.8	67.7	73.8	76.2	73.0	68.9
IV kwartał *IV quarter*	43.8	1.4	6.2	33.9	67.0	73.5	73.4	71.5	68.7
2002 I kwartał *I quarter*	42.6	1.1	3.1	25.8	61.8	71.4	70.5	72.8	68.4
II kwartał *II quarter*	42.7	1.5	3.2	28.2	63.3	71.8	73.7	73.9	67.8
III kwartał *III quarter*	42.4	1.1	3.6	30.2	64.5	72.2	74.0	73.0	66.3
IV kwartał *IV quarter*	42.2	0.9	4.5	29.7	64.5	73.1	71.2	72.2	65.9
2003 I kwartał *I quarter*	42.0	0.6	3.5	22.8	61.6	72.5	71.2	71.6	68.5
II kwartał *II quarter*	43.0	1.4	4.3	26.6	64.5	72.8	74.6	73.8	69.3
III kwartał *III quarter*	42.4	1.1	4.7	29.9	64.8	72.3	74.4	72.6	67.8
IV kwartał *IV quarter*	42.4	0.8	5.2	31.3	66.5	73.1	73.5	71.1	66.4
2004 I kwartał *I quarter*	41.9	1.1	1.8	23.5	62.1	73.7	75.1	71.8	67.6
II kwartał *II quarter*	42.6	0.8	2.6	26.2	64.2	74.8	75.6	74.1	68.3
III kwartał *III quarter*	43.2	0.8	4.9	30.1	67.1	76.1	75.3	73.6	67.9
IV kwartał *IV quarter*	43.5	1.4	5.8	32.1	67.3	75.2	76.6	73.2	67.8
2005 I kwartał *I quarter*	42.7	0.6	3.2	25.2	62.1	73.0	76.2	74.7	70.4
II kwartał *II quarter*	42.9	0.3	3.8	26.1	64.1	74.4	75.6	74.9	69.4
III kwartał *III quarter*	43.7	0.6	4.9	30.7	67.6	74.8	76.3	73.4	67.9
IV kwartał *IV quarter*	44.6	1.1	6.6	32.7	69.9	76.7	77.9	75.0	69.7
2006 I kwartał *I quarter*	44.1	1.4	5.7	32.4	69.3	75.0	76.1	76.2	70.2
II kwartał *II quarter*	45.0	1.1	7.6	36.0	72.3	75.5	76.4	75.2	69.9
III kwartał *III quarter*	45.8	0.9	9.1	36.8	72.2	77.1	77.8	74.6	70.8
IV kwartał *IV quarter*	46.1	1.0	8.3	37.4	73.6	78.3	80.3	76.9	71.9
2007 I kwartał *I quarter*	46.5	1.4	7.3	37.5	73.7	79.6	81.0	79.6	71.9
II kwartał *II quarter*	47.4	1.4	6.8	39.6	74.2	82.1	81.5	78.0	73.5
III kwartał *III quarter*	47.8	1.6	9.4	40.6	74.8	81.0	82.4	77.4	75.0
IV kwartał *IV quarter*	48.4	1.5	10.0	41.8	77.2	80.7	83.9	79.9	75.1
2008 I kwartał *I quarter*	48.7	1.4	8.9	42.5	76.7	82.7	83.5	81.9	74.5
II kwartał *II quarter*	49.4	0.5	9.7	41.9	78.0	82.6	85.1	81.7	75.2
III kwartał *III quarter*	50.0	0.9	10.4	43.7	78.3	81.5	87.0	82.4	77.8
IV kwartał *IV quarter*	50.1	1.2	9.6	44.8	79.9	82.2	84.4	83.3	76.9
2009 I kwartał *I quarter*	49.2	1.1	8.5	43.9	77.8	80.8	82.7	82.8	75.4
II kwartał *II quarter*	49.6	0.5	8.9	42.2	77.9	83.1	83.5	84.5	76.0
III kwartał *III quarter*	50.0	1.3	8.7	42.1	75.7	84.5	84.4	82.5	78.6
IV kwartał *IV quarter*	49.7	1.3	8.5	41.7	75.8	81.5	83.6	81.6	78.7
2010 I kwartał *I quarter*	49.0	1.7	8.9	40.2	74.2	79.7	82.2	81.0	75.6
II kwartał *II quarter*	49.7	1.6	8.5	40.7	75.8	81.2	82.7	83.1	76.9
III kwartał *III quarter*	50.3	0.7	8.7	42.4	75.1	82.5	83.3	83.1	78.0
IV kwartał *IV quarter*	50.3	1.0	6.8	39.5	76.3	82.3	82.9	82.3	78.4
	WIEŚ								
1995 luty *February*	52.1	4.7	15.1	53.0	70.1	73.4	78.4	76.9	74.8
maj *May*	55.2	7.6	19.9	57.7	73.0	76.2	81.0	79.2	76.5
sierpień *August*	56.4	11.5	29.6	58.9	73.8	78.5	80.6	79.2	77.0
listopad *November*	53.7	6.3	27.4	58.7	71.3	77.1	78.8	78.0	75.0

Age								Wyszczególnienie *Specification*		
50-54	55-59	60-64	65 lat i więcej *and more*	15-64	przed-produk-cyjny *pre-working*	produk-cyjny *working*	po-produk-cyjny *post-working*			
in %										
64.4	39.6	19.2	4.2	54.9	0.2	61.3	5.7	listopad	*November*	1999
57.5	32.9	16.1	4.3	53.7	1.5	59.9	5.5	IV kwartał	*IV quarter*	
62.0	36.7	18.1	4.5	52.3	0.8	58.4	5.9	I kwartał	*I quarter*	2000
62.1	36.0	17.8	4.4	52.8	1.2	58.9	5.9	II kwartał	*II quarter*	
58.0	36.0	17.8	4.1	52.8	1.2	58.8	5.6	III kwartał	*III quarter*	
56.5	33.2	15.4	4.7	52.6	1.4	58.6	5.5	IV kwartał	*IV quarter*	
59.9	38.8	16.7	4.9	51.0	1.5	56.8	6.1	I kwartał	*I quarter*	2001
59.7	37.9	16.9	4.3	51.0	1.4	56.6	5.8	II kwartał	*II quarter*	
55.3	36.6	15.9	4.1	51.2	1.5	56.8	5.3	III kwartał	*III quarter*	
55.3	35.4	15.3	3.9	50.6	1.4	56.2	4.9	IV kwartał	*IV quarter*	
57.9	37.7	16.6	4.3	49.2	1.1	54.5	5.3	I kwartał	*I quarter*	2002
54.8	34.9	15.2	3.8	49.4	1.5	54.6	4.8	II kwartał	*II quarter*	
53.0	31.9	14.0	3.7	49.0	1.1	54.2	4.5	III kwartał	*III quarter*	
53.5	31.6	15.9	3.6	48.9	0.9	53.9	4.7	IV kwartał	*IV quarter*	
56.6	35.7	18.9	3.7	48.7	0.6	53.6	5.2	I kwartał	*I quarter*	2003
55.4	35.6	16.1	3.4	49.9	1.4	54.9	4.6	II kwartał	*II quarter*	
53.1	32.6	13.5	3.2	49.3	1.1	54.2	4.2	III kwartał	*III quarter*	
53.1	31.1	14.1	3.7	49.3	0.8	54.1	4.7	IV kwartał	*IV quarter*	
54.6	33.6	15.9	4.0	48.6	1.1	53.2	5.2	I kwartał	*I quarter*	2004
54.2	32.9	16.0	3.5	49.6	0.8	54.2	4.7	II kwartał	*II quarter*	
53.5	32.8	15.1	3.2	50.4	0.8	55.1	4.3	III kwartał	*III quarter*	
54.8	31.3	14.5	3.6	50.7	1.4	55.4	4.5	IV kwartał	*IV quarter*	
55.5	35.0	16.2	4.0	49.8	0.6	54.4	5.0	I kwartał	*I quarter*	2005
55.3	33.5	17.4	3.9	50.0	0.3	54.6	5.2	II kwartał	*II quarter*	
57.7	32.7	18.5	3.7	51.1	0.6	55.7	5.0	III kwartał	*III quarter*	
57.6	32.5	16.1	3.4	52.2	1.1	57.0	4.3	IV kwartał	*IV quarter*	
56.2	32.5	15.2	3.6	51.7	1.4	56.4	4.1	I kwartał	*I quarter*	2006
58.2	32.6	16.3	4.0	52.7	1.1	57.6	4.7	II kwartał	*II quarter*	
60.6	34.4	17.7	3.5	53.8	0.9	58.6	4.7	III kwartał	*III quarter*	
60.5	34.0	16.2	2.9	54.4	1.0	59.3	4.1	IV kwartał	*IV quarter*	
61.3	34.7	15.6	3.1	54.9	1.4	59.9	4.0	I kwartał	*I quarter*	2007
64.1	33.9	17.5	3.5	55.9	1.4	61.0	4.4	II kwartał	*II quarter*	
64.9	35.5	17.8	3.1	56.5	1.6	61.7	4.3	III kwartał	*III quarter*	
63.7	37.3	16.5	3.2	57.2	1.5	62.5	4.2	IV kwartał	*IV quarter*	
63.4	38.6	17.3	3.3	57.6	1.4	63.0	4.3	I kwartał	*I quarter*	2008
66.9	39.2	19.0	3.5	58.4	0.5	63.9	4.7	II kwartał	*II quarter*	
67.9	39.0	18.1	3.3	59.1	0.9	64.6	4.5	III kwartał	*III quarter*	
66.8	40.9	17.1	3.7	59.2	1.2	64.8	4.7	IV kwartał	*IV quarter*	
64.9	41.5	17.3	3.6	58.2	1.1	63.6	5.0	I kwartał	*I quarter*	2009
66.8	40.7	18.4	3.5	58.7	0.5	64.2	5.2	II kwartał	*II quarter*	
68.1	42.5	18.7	3.5	59.2	1.3	64.8	5.0	III kwartał	*III quarter*	
67.8	45.6	16.1	3.8	58.8	1.3	64.4	5.0	IV kwartał	*IV quarter*	
67.4	44.8	18.9	4.0	57.9	1.7	63.3	5.7	I kwartał	*I quarter*	2010
68.9	45.1	18.8	4.0	58.8	1.6	64.4	5.7	II kwartał	*II quarter*	
69.6	47.8	18.8	4.0	59.6	0.7	65.3	5.6	III kwartał	*III quarter*	
69.3	48.7	20.0	4.2	59.5	1.0	65.1	6.1	IV kwartał	*IV quarter*	
RURAL AREAS										
64.8	50.6	35.9	17.4	58.9	4.7	65.3	19.3	luty	*February*	1995
67.3	55.7	40.4	20.7	62.1	7.6	68.5	23.0	maj	*May*	
67.1	55.2	39.9	22.2	63.2	11.5	69.3	24.5	sierpień	*August*	
65.4	50.4	34.9	17.9	60.9	6.3	67.4	20.0	listopad	*November*	

TABL. 2.3. WSKAŹNIKI ZATRUDNIENIA WEDŁUG WIEKU
EMPLOYMENT RATES BY AGE

Wyszczególnienie *Specification*		Ogółem *Total*	Wiek 15-17 lat	18-19	20-24	25-29	30-34	35-39	40-44	45-49
		w %								
1996 luty	*February*	50.8	2.6	13.7	50.7	70.0	72.0	75.8	78.4	74.4
maj	*May*	54.3	5.3	19.5	58.1	72.4	75.1	79.5	80.8	77.4
sierpień	*August*	57.6	14.0	35.3	62.9	74.1	79.5	80.9	81.9	78.7
listopad	*November*	54.3	6.7	30.9	59.7	72.4	76.7	79.9	79.2	75.6
1997 luty	*February*	51.3	3.9	14.1	50.9	68.6	73.4	76.7	79.3	75.7
maj	*May*	53.7	6.1	20.2	57.7	70.7	75.8	79.6	80.2	76.2
sierpień	*August*	55.7	12.4	31.9	63.1	73.0	78.0	81.9	80.5	74.9
listopad	*November*	54.1	6.6	28.4	62.5	74.5	77.2	80.3	79.1	76.2
1998 luty	*February*	52.0	4.2	15.6	53.4	71.6	74.8	78.9	78.9	75.0
maj	*May*	53.5	5.7	19.3	55.9	72.6	77.4	80.4	80.6	76.4
sierpień	*August*	55.1	11.1	29.9	60.1	74.8	79.1	81.7	80.7	77.1
listopad	*November*	52.6	4.8	27.4	59.8	73.5	77.1	79.6	78.4	75.9
1999 listopad	*November*	50.0	2.9	11.2	49.4	70.0	74.8	78.2	76.6	75.2
IV kwartał	*IV quarter*	48.8	5.5	22.5	56.5	70.0	73.5	77.0	75.3	70.9
2000 I kwartał	*I quarter*	46.9	4.1	11.9	45.8	68.1	72.4	74.7	75.2	72.5
II kwartał	*II quarter*	48.1	6.0	14.2	48.6	68.8	74.1	75.5	76.2	72.2
III kwartał	*III quarter*	50.1	10.5	23.4	52.5	71.7	75.0	77.3	76.9	71.1
IV kwartał	*IV quarter*	49.0	7.1	22.0	52.2	69.5	73.4	77.6	76.6	72.4
2001 I kwartał	*I quarter*	46.4	4.0	10.0	43.4	66.3	72.8	76.5	73.8	71.8
II kwartał	*II quarter*	47.7	5.8	15.5	45.4	67.6	74.3	75.6	74.7	71.4
III kwartał	*III quarter*	48.8	10.1	23.6	48.2	69.3	74.8	75.1	77.0	70.4
IV kwartał	*IV quarter*	46.9	6.4	18.2	47.3	67.6	73.4	73.2	76.4	69.3
2002 I kwartał	*I quarter*	44.7	4.0	9.4	39.0	62.4	68.9	74.7	73.2	69.9
II kwartał	*II quarter*	45.8	5.7	13.5	40.9	65.8	70.9	74.8	73.6	70.3
III kwartał	*III quarter*	47.0	7.0	17.7	44.5	66.7	72.3	75.7	76.0	70.5
IV kwartał	*IV quarter*	46.1	4.5	16.2	45.3	65.1	71.0	75.6	76.7	70.1
2003 I kwartał	*I quarter*	43.8	2.6	11.0	36.9	62.0	68.6	73.2	73.4	68.7
II kwartał	*II quarter*	44.9	4.6	13.0	39.0	64.9	71.1	73.6	73.1	68.9
III kwartał	*III quarter*	47.0	6.5	15.7	43.1	66.7	69.2	74.8	77.0	72.6
IV kwartał	*IV quarter*	46.8	5.2	15.7	45.2	65.7	69.6	76.3	76.5	71.5
2004 I kwartał	*I quarter*	44.3	4.2	10.6	35.8	61.8	69.2	74.9	73.8	69.4
II kwartał	*II quarter*	45.2	4.5	13.0	38.1	64.1	70.4	76.3	75.5	70.2
III kwartał	*III quarter*	46.9	7.1	14.8	43.1	65.6	71.3	75.5	75.8	72.7
IV kwartał	*IV quarter*	47.2	5.7	16.6	44.6	66.4	72.7	77.0	75.1	71.8
2005 I kwartał	*I quarter*	44.7	3.5	8.7	35.1	63.2	70.9	75.9	74.5	70.3
II kwartał	*II quarter*	46.2	5.6	10.3	39.0	66.4	73.4	76.9	76.0	71.7
III kwartał	*III quarter*	48.5	7.4	13.7	46.3	68.5	73.9	78.8	77.0	74.8
IV kwartał	*IV quarter*	47.3	5.5	13.0	47.1	68.2	72.6	77.6	76.5	72.7
2006 I kwartał	*I quarter*	45.5	3.6	12.7	44.8	66.5	72.8	75.5	75.2	70.6
II kwartał	*II quarter*	47.1	5.5	11.7	45.0	68.8	77.2	77.8	77.9	71.4
III kwartał	*III quarter*	49.5	7.9	14.4	50.6	72.0	79.1	79.8	79.6	74.6
IV kwartał	*IV quarter*	48.6	5.0	14.5	48.7	70.7	77.5	79.0	80.1	75.1
2007 I kwartał	*I quarter*	47.0	3.6	14.2	46.0	66.4	74.7	79.5	79.8	74.1
II kwartał	*II quarter*	48.8	4.2	14.2	48.9	72.2	77.0	81.5	81.0	74.7
III kwartał	*III quarter*	50.3	5.5	16.7	51.8	74.0	78.9	81.0	82.4	75.3
IV kwartał	*IV quarter*	50.1	3.8	14.0	50.0	74.6	78.8	80.3	84.3	76.4
2008 I kwartał	*I quarter*	49.2	2.8	14.5	49.5	71.0	78.7	81.3	81.4	77.6
II kwartał	*II quarter*	50.0	2.8	14.7	52.1	73.3	76.9	82.5	80.4	78.5
III kwartał	*III quarter*	51.6	3.1	18.9	54.7	75.2	78.1	81.6	83.1	79.9
IV kwartał	*IV quarter*	51.5	2.5	14.5	52.3	75.0	80.8	81.8	84.0	81.2
2009 I kwartał	*I quarter*	50.4	3.3	13.1	51.1	72.4	80.4	81.6	81.3	80.5
II kwartał	*II quarter*	50.6	3.4	13.5	50.9	72.3	77.7	81.6	82.6	79.5

Age										
50-54	55-59	60-64	65 lat i więcej *and more*	15-64	przed-produk-cyjny *pre-working*	produk-cyjny *working*	po-produk-cyjny *post-working*	Wyszczególnienie *Specification*		
in %										
64.9	51.9	32.6	15.9	57.9	2.6	64.5	17.8	luty	*February*	1996
66.3	53.8	36.1	19.7	61.3	5.3	68.0	21.6	maj	*May*	
68.7	51.4	40.9	22.5	64.7	14.0	70.7	24.9	sierpień	*August*	
66.5	48.0	36.7	18.6	61.6	6.7	68.1	20.8	listopad	*November*	
63.8	52.0	35.7	16.1	58.6	3.9	65.0	18.2	luty	*February*	1997
65.0	52.7	38.6	17.9	61.1	6.1	67.5	20.3	maj	*May*	
66.0	49.1	39.4	19.3	63.3	12.4	69.3	21.6	sierpień	*August*	
64.9	45.4	36.2	16.8	61.8	6.6	68.4	19.0	listopad	*November*	
68.0	47.3	34.4	16.5	59.4	4.2	66.0	18.2	luty	*February*	1998
67.5	50.1	35.4	17.2	61.0	5.7	67.7	18.9	maj	*May*	
66.1	48.6	34.6	18.2	62.8	11.1	69.1	19.9	sierpień	*August*	
62.1	43.4	32.4	15.6	60.3	4.8	67.0	17.5	listopad	*November*	
64.4	45.1	32.3	14.4	57.4	2.9	64.0	16.3	listopad	*November*	1999
58.0	36.9	24.6	12.0	56.5	5.5	63.0	13.1	IV kwartał	*IV quarter*	
58.7	37.6	24.0	11.6	54.3	4.1	60.6	12.9	I kwartał	*I quarter*	2000
59.7	41.0	26.2	12.1	55.8	6.0	62.0	13.3	II kwartał	*II quarter*	
62.0	42.6	27.7	12.8	58.0	10.5	64.1	14.0	III kwartał	*III quarter*	
61.2	38.3	25.6	11.9	56.9	7.1	63.1	13.3	IV kwartał	*IV quarter*	
59.5	39.4	24.2	11.1	54.0	4.0	60.1	12.3	I kwartał	*I quarter*	2001
59.0	43.8	27.8	12.0	55.3	5.8	61.3	13.4	II kwartał	*II quarter*	
60.6	40.4	26.7	12.3	56.6	10.1	62.3	13.7	III kwartał	*III quarter*	
58.8	36.0	23.1	11.0	54.5	6.4	60.4	12.2	IV kwartał	*IV quarter*	
56.5	40.5	24.3	10.6	51.9	4.0	57.5	11.9	I kwartał	*I quarter*	2002
56.3	41.2	26.2	10.4	53.3	5.7	58.9	11.7	II kwartał	*II quarter*	
58.5	38.5	25.4	10.9	54.6	7.0	60.3	12.0	III kwartał	*III quarter*	
56.3	38.1	21.5	10.1	53.7	4.5	59.5	11.2	IV kwartał	*IV quarter*	
56.6	42.2	20.6	8.7	51.2	2.6	56.8	9.7	I kwartał	*I quarter*	2003
56.9	40.6	23.2	9.4	52.4	4.6	57.8	10.5	II kwartał	*II quarter*	
58.1	41.7	26.3	10.8	54.6	6.5	59.9	12.2	III kwartał	*III quarter*	
57.5	39.6	26.1	10.7	54.4	5.2	59.7	12.3	IV kwartał	*IV quarter*	
58.3	39.0	25.1	8.4	51.8	4.2	57.0	9.8	I kwartał	*I quarter*	2004
57.1	39.2	23.1	8.5	52.8	4.5	58.1	9.7	II kwartał	*II quarter*	
58.7	39.5	23.3	10.7	54.4	7.1	59.6	11.7	III kwartał	*III quarter*	
60.4	36.6	23.0	11.0	54.7	5.7	60.0	12.0	IV kwartał	*IV quarter*	
60.4	37.4	22.1	8.7	52.2	3.5	57.4	9.5	I kwartał	*I quarter*	2005
61.3	39.9	21.7	8.1	54.2	5.6	59.4	9.0	II kwartał	*II quarter*	
62.0	41.0	22.9	9.9	56.5	7.4	61.7	11.0	III kwartał	*III quarter*	
59.2	38.2	22.3	9.2	55.3	5.5	60.5	10.2	IV kwartał	*IV quarter*	
58.5	33.2	19.0	7.4	53.5	3.6	58.7	8.2	I kwartał	*I quarter*	2006
62.8	35.3	18.8	7.4	55.4	5.5	60.7	8.3	II kwartał	*II quarter*	
63.4	38.1	23.2	7.9	58.1	7.9	63.4	9.3	III kwartał	*III quarter*	
62.6	37.6	22.9	7.2	57.2	5.0	62.7	8.4	IV kwartał	*IV quarter*	
59.6	37.2	20.5	6.7	55.4	3.6	60.9	7.5	I kwartał	*I quarter*	2007
62.0	39.5	21.9	6.8	57.5	4.2	63.1	7.9	II kwartał	*II quarter*	
64.9	41.9	21.7	7.7	59.0	5.5	64.7	8.9	III kwartał	*III quarter*	
64.0	41.1	22.2	7.9	58.7	3.8	64.5	9.1	IV kwartał	*IV quarter*	
64.9	38.2	20.9	6.8	57.9	2.8	63.8	7.7	I kwartał	*I quarter*	2008
66.8	40.7	22.6	6.5	58.8	2.8	64.8	7.7	II kwartał	*II quarter*	
69.9	44.5	21.7	6.9	60.7	3.1	66.7	8.3	III kwartał	*III quarter*	
69.3	44.3	19.0	7.0	60.4	2.5	66.6	7.9	IV kwartał	*IV quarter*	
69.2	40.8	18.6	6.4	59.2	3.3	65.2	7.2	I kwartał	*I quarter*	2009
70.8	42.2	19.5	6.7	59.2	3.4	65.2	7.7	II kwartał	*II quarter*	

TABL. 2.3. WSKAŹNIKI ZATRUDNIENIA WEDŁUG WIEKU
EMPLOYMENT RATES BY AGE

Wyszczególnienie *Specification*	Ogółem *Total*	Wiek							
		15-17 lat	18-19	20-24	25-29	30-34	35-39	40-44	45-49
	w %								
III kwartał *III quarter*	51.4	2.6	12.8	53.4	72.6	77.3	82.2	84.1	80.1
IV kwartał *IV quarter*	50.7	3.1	12.1	51.8	72.3	78.3	81.9	82.0	80.4
2010 I kwartał *I quarter*	49.2	3.5	11.2	49.2	69.8	77.0	79.9	79.7	79.8
II kwartał *II quarter*	50.5	3.2	12.2	49.8	72.7	78.2	81.3	81.6	78.8
III kwartał *III quarter*	51.2	3.7	14.1	52.4	72.1	77.2	82.4	82.2	79.4
IV kwartał *IV quarter*	50.2	2.9	14.1	49.6	70.8	76.5	80.7	81.4	79.4

Age								
50-54	55-59	60-64	65 lat i więcej *and more*	15-64	przed-produk-cyjny *pre-working*	produk-cyjny *working*	po-produk-cyjny *post-working*	Wyszczególnienie *Specification*
in %								
71.2	45.1	21.1	7.0	60.2	2.6	66.2	8.1	III kwartał *III quarter*
70.8	44.3	18.9	5.4	59.6	3.1	65.6	6.6	IV kwartał *IV quarter*
69.1	41.4	17.0	5.0	57.8	3.5	63.6	6.1	I kwartał *I quarter* 2010
71.7	43.5	19.6	5.9	59.2	3.2	65.1	7.1	II kwartał *II quarter*
70.5	46.9	20.5	6.4	59.9	3.7	65.8	7.7	III kwartał *III quarter*
69.1	46.8	19.2	5.6	58.8	2.9	64.7	6.8	IV kwartał *IV quarter*

TABL. 2.4. PRACUJĄCY WEDŁUG POZIOMU WYKSZTAŁCENIA
EMPLOYED PERSONS BY LEVEL OF EDUCATION

Wyszczególnienie *Specification*	Ogółem *Total*	Poziom wykształcenia *Level of education*					
		wyższe *tertiary*	policealne *post-secondary*	średnie zawodowe *vocational secondary*	średnie ogólnokształcące *general secondary*	zasadnicze zawodowe *basic vocational*	gimnazjalne, podstawowe i niepełne podstawowe[a] *lower secondary, primary and incomplete primary*[a]
	w tysiącach *in thousands*						
	OGÓŁEM *TOTAL*						
1995 luty *February*	13773	1475	488	3302	941	4622	2946
maj *May*	14244	1519	473	3416	932	4723	3182
sierpień *August*	14426	1627	505	3424	844	4774	3254
listopad *November*	14213	1614	531	3427	846	4785	3009
1996 luty *February*	13796	1543	508	3376	840	4731	2798
maj *May*	14283	1604	488	3445	887	4872	2987
sierpień *August*	14765	1698	508	3559	877	4963	3160
listopad *November*	14525	1666	500	3594	869	4969	2928
1997 luty *February*	14115	1621	506	3558	875	4867	2687
maj *May*	14522	1677	498	3644	924	4999	2780
sierpień *August*	14887	1746	480	3714	929	5110	2909
listopad *November*	14808	1765	500	3757	908	5129	2749
1998 luty *February*	14492	1759	514	3782	928	4973	2535
maj *May*	14756	1823	515	3797	942	5066	2613
sierpień *August*	15016	1856	501	3803	935	5206	2715
listopad *November*	14851	1918	506	3875	898	5145	2510
1999 listopad *November*	14341	1911	511	3789	896	4881	2353
IV kwartał *IV quarter*	14072	1882	504	3884	993	4680	2128
2000 I kwartał *I quarter*	13715	1885	457	3775	900	4702	1995
II kwartał *II quarter*	13958	1927	473	3745	935	4797	2080
III kwartał *III quarter*	14230	1945	521	3827	956	4823	2159
IV kwartał *IV quarter*	14098	1988	492	3804	983	4732	2099
2001 I kwartał *I quarter*	13575	1949	511	3669	961	4524	1960
II kwartał *II quarter*	13730	2006	543	3602	975	4589	2016
III kwartał *III quarter*	13909	2045	537	3581	958	4733	2055
IV kwartał *IV quarter*	13558	2116	530	3513	921	4582	1896
2002 I kwartał *I quarter*	13131	2065	534	3559	994	4252	1728
II kwartał *II quarter*	13287	2089	536	3519	1041	4288	1814
III kwartał *III quarter*	13375	2138	546	3367	1006	4413	1905
IV kwartał *IV quarter*	13258	2262	530	3432	948	4325	1762
2003 I kwartał *I quarter*	12992	2331	486	3468	964	4202	1541
II kwartał *II quarter*	13322	2373	521	3478	1000	4298	1651
III kwartał *III quarter*	13463	2388	525	3378	1025	4453	1695
IV kwartał *IV quarter*	13470	2559	495	3422	1030	4362	1602
2004 I kwartał *I quarter*	13099	2610	484	3358	1018	4168	1462
II kwartał *II quarter*	13346	2594	519	3386	1036	4299	1511
III kwartał *III quarter*	13672	2675	526	3428	1060	4410	1573
IV kwartał *IV quarter*	13787	2820	517	3482	1093	4321	1553

TABL. 2.4. PRACUJĄCY WEDŁUG POZIOMU WYKSZTAŁCENIA
EMPLOYED PERSONS BY LEVEL OF EDUCATION

Wyszczególnienie *Specification*	Ogółem *Total*	Poziom wykształcenia *Level of education*					
		wyższe *tertiary*	policealne *post-secondary*	średnie zawodowe *vocational secondary*	średnie ogólnokształcące *general secondary*	zasadnicze zawodowe *basic vocational*	gimnazjalne, podstawowe i niepełne podstawowe[a] *lower secondary, primary and incomplete primary*[a]
	w tysiącach *in thousands*						
2005 I kwartał *I quarter*	13351	2817	524	3381	1052	4191	1386
II kwartał *II quarter*	13541	2831	519	3418	1036	4297	1440
III kwartał *III quarter*	13940	2934	530	3524	1099	4349	1504
IV kwartał *IV quarter*	13960	3023	551	3596	1102	4295	1393
2006 I kwartał *I quarter*	13650	3042	568	3507	1076	4172	1285
II kwartał *II quarter*	13985	3113	532	3576	1135	4250	1379
III kwartał *III quarter*	14371	3159	554	3706	1138	4371	1444
IV kwartał *IV quarter*	14323	3161	562	3724	1162	4359	1354
2007 I kwartał *I quarter*	14218	3227	545	3623	1206	4309	1308
II kwartał *II quarter*	14574	3292	558	3711	1227	4385	1400
III kwartał *III quarter*	14812	3269	560	3827	1228	4472	1456
IV kwartał *IV quarter*	14880	3349	561	3808	1211	4507	1444
2008 I kwartał *I quarter*	14871	3392	575	3763	1252	4531	1356
II kwartał *II quarter*	15120	3477	611	3736	1280	4638	1378
III kwartał *III quarter*	15422	3532	572	3779	1348	4739	1451
IV kwartał *IV quarter*	15449	3621	573	3844	1369	4678	1364
2009 I kwartał *I quarter*	15185	3677	606	3704	1355	4558	1285
II kwartał *II quarter*	15307	3882	580	3640	1294	4601	1311
III kwartał *III quarter*	15498	3914	594	3677	1358	4603	1351
IV kwartał *IV quarter*	15379	3955	616	3757	1418	4467	1166
2010 I kwartał *I quarter*	15095	4036	589	3779	1351	4238	1102
II kwartał *II quarter*	15410	4110	580	3825	1343	4374	1178
III kwartał *III quarter*	15627	4287	564	3756	1373	4410	1237
IV kwartał *IV quarter*	15513	4337	568	3735	1368	4344	1161
	Mężczyźni *Males*						
1995 luty *February*	7609	764	102	1719	248	3197	1578
maj *May*	7843	781	101	1781	256	3258	1667
sierpień *August*	7941	849	117	1757	215	3271	1734
listopad *November*	7848	843	118	1750	214	3290	1633
1996 luty *February*	7592	808	105	1709	208	3277	1484
maj *May*	7874	838	108	1752	226	3363	1586
sierpień *August*	8162	870	119	1807	234	3414	1717
listopad *November*	8065	860	119	1837	226	3444	1579
1997 luty *February*	7824	845	108	1804	227	3401	1438
maj *May*	8097	858	114	1876	259	3482	1509
sierpień *August*	8306	878	113	1913	245	3558	1599
listopad *November*	8236	886	115	1928	229	3557	1522
1998 luty *February*	8012	878	118	1929	250	3427	1410
maj *May*	8195	887	127	1971	274	3496	1440
sierpień *August*	8352	893	123	1993	258	3604	1483
listopad *November*	8205	920	115	2013	244	3531	1381

TABL. 2.4. PRACUJĄCY WEDŁUG POZIOMU WYKSZTAŁCENIA
EMPLOYED PERSONS BY LEVEL OF EDUCATION

Wyszczególnienie *Specification*	Ogółem *Total*	Poziom wykształcenia *Level of education*					
		wyższe *tertiary*	policealne *post-secondary*	średnie zawodowe *vocational secondary*	średnie ogólnokształcące *general secondary*	zasadnicze zawodowe *basic vocational*	gimnazjalne, podstawowe i niepełne podstawowe[a] *lower secondary, primary and incomplete primary*[a]
	w tysiącach *in thousands*						
1999 listopad *November*	7863	931	117	1948	250	3313	1305
IV kwartał *IV quarter*	7855	894	115	2061	304	3285	1196
2000 I kwartał *I quarter*	7533	862	103	1944	269	3254	1101
II kwartał *II quarter*	7690	886	123	1936	277	3324	1145
III kwartał *III quarter*	7879	922	134	2002	279	3342	1200
IV kwartał *IV quarter*	7850	927	114	2031	314	3276	1189
2001 I kwartał *I quarter*	7481	898	112	1948	329	3096	1098
II kwartał *II quarter*	7507	923	142	1899	310	3132	1103
III kwartał *III quarter*	7647	955	144	1897	282	3239	1129
IV kwartał *IV quarter*	7489	1007	130	1883	286	3120	1063
2002 I kwartał *I quarter*	7168	956	132	1894	328	2891	968
II kwartał *II quarter*	7240	940	138	1861	343	2952	1005
III kwartał *III quarter*	7358	976	140	1821	325	3044	1053
IV kwartał *IV quarter*	7290	1033	137	1894	299	2940	988
2003 I kwartał *I quarter*	7078	1069	121	1864	314	2855	855
II kwartał *II quarter*	7258	1083	131	1846	327	2954	917
III kwartał *III quarter*	7406	1084	137	1813	353	3085	934
IV kwartał *IV quarter*	7418	1167	124	1871	353	3013	890
2004 I kwartał *I quarter*	7168	1182	126	1827	354	2861	818
II kwartał *II quarter*	7333	1183	137	1821	386	2954	852
III kwartał *III quarter*	7511	1236	137	1878	388	3006	866
IV kwartał *IV quarter*	7652	1322	136	1938	400	2966	890
2005 I kwartał *I quarter*	7426	1272	137	1889	400	2910	817
II kwartał *II quarter*	7509	1284	139	1882	390	2988	826
III kwartał *III quarter*	7744	1336	148	1951	414	3028	865
IV kwartał *IV quarter*	7762	1338	167	2014	433	2978	831
2006 I kwartał *I quarter*	7583	1368	167	1973	429	2874	772
II kwartał *II quarter*	7798	1420	154	2008	466	2934	816
III kwartał *III quarter*	8022	1413	173	2093	455	3022	867
IV kwartał *IV quarter*	8029	1406	183	2104	453	3049	834
2007 I kwartał *I quarter*	7950	1462	170	2040	488	2993	796
II kwartał *II quarter*	8139	1496	171	2097	521	3011	843
III kwartał *III quarter*	8234	1439	186	2166	499	3069	875
IV kwartał *IV quarter*	8295	1459	185	2184	476	3112	878
2008 I kwartał *I quarter*	8314	1504	184	2142	513	3132	839
II kwartał *II quarter*	8469	1556	195	2107	547	3218	844
III kwartał *III quarter*	8633	1566	167	2169	550	3291	889
IV kwartał *IV quarter*	8628	1566	161	2243	574	3241	842
2009 I kwartał *I quarter*	8463	1581	183	2140	600	3155	804
II kwartał *II quarter*	8528	1693	189	2065	560	3219	802

TABL. 2.4. PRACUJĄCY WEDŁUG POZIOMU WYKSZTAŁCENIA
EMPLOYED PERSONS BY LEVEL OF EDUCATION

Wyszczególnienie *Specification*	Ogółem *Total*	Poziom wykształcenia *Level of education*					
		wyższe *tertiary*	policealne *post-secondary*	średnie zawodowe *vocational secondary*	średnie ogólnokształcące *general secondary*	zasadnicze zawodowe *basic vocational*	gimnazjalne, podstawowe i niepełne podstawowe[a] *lower secondary, primary and incomplete primary*[a]
	w tysiącach *in thousands*						
III kwartał *III quarter*	8656	1748	179	2125	564	3195	845
IV kwartał *IV quarter*	8534	1736	180	2210	617	3065	727
2010 I kwartał *I quarter*	8337	1757	177	2201	601	2925	677
II kwartał *II quarter*	8518	1789	175	2216	595	3020	723
III kwartał *III quarter*	8668	1892	182	2193	594	3037	771
IV kwartał *IV quarter*	8619	1908	188	2183	604	3023	712
	Kobiety *Females*						
1995 luty *February*	6164	711	385	1583	693	1425	1367
maj *May*	6401	738	372	1635	677	1465	1515
sierpień *August*	6485	778	388	1667	629	1503	1520
listopad *November*	6364	772	413	1677	632	1494	1376
1996 luty *February*	6205	735	403	1667	632	1454	1315
maj *May*	6409	766	380	1693	661	1509	1400
sierpień *August*	6603	828	389	1752	643	1549	1443
listopad *November*	6461	807	381	1757	643	1525	1348
1997 luty *February*	6291	776	398	1754	648	1467	1249
maj *May*	6424	820	384	1768	665	1517	1272
sierpień *August*	6581	868	367	1801	684	1552	1309
listopad *November*	6573	879	385	1829	680	1572	1228
1998 luty *February*	6480	882	396	1853	678	1546	1125
maj *May*	6561	935	388	1826	668	1570	1174
sierpień *August*	6664	964	379	1810	677	1603	1232
listopad *November*	6646	998	390	1862	654	1613	1129
1999 listopad *November*	6478	980	394	1841	646	1569	1048
IV kwartał *IV quarter*	6217	988	389	1823	689	1396	932
2000 I kwartał *I quarter*	6182	1023	354	1831	631	1448	894
II kwartał *II quarter*	6267	1041	351	1810	658	1473	935
III kwartał *III quarter*	6351	1023	387	1825	677	1481	959
IV kwartał *IV quarter*	6248	1061	378	1773	670	1456	911
2001 I kwartał *I quarter*	6094	1050	399	1721	632	1429	862
II kwartał *II quarter*	6223	1084	401	1703	665	1457	913
III kwartał *III quarter*	6262	1091	393	1684	676	1494	925
IV kwartał *IV quarter*	6069	1108	400	1630	635	1463	833
2002 I kwartał *I quarter*	5963	1109	401	1665	666	1361	760
II kwartał *II quarter*	6047	1149	397	1658	698	1336	809
III kwartał *III quarter*	6017	1162	406	1546	680	1369	852
IV kwartał *IV quarter*	5967	1229	393	1539	649	1385	774
2003 I kwartał *I quarter*	5914	1262	365	1603	650	1347	686
II kwartał *II quarter*	6064	1291	390	1632	673	1343	734

TABL. 2.4. PRACUJĄCY WEDŁUG POZIOMU WYKSZTAŁCENIA
EMPLOYED PERSONS BY LEVEL OF EDUCATION

Wyszczególnienie *Specification*	Ogółem *Total*	Poziom wykształcenia *Level of education*					
		wyższe *tertiary*	policealne *post-secondary*	średnie zawodowe *vocational secondary*	średnie ogólnokształcące *general secondary*	zasadnicze zawodowe *basic vocational*	gimnazjalne, podstawowe i niepełne podstawowe[a] *lower secondary, primary and incomplete primary*[a]
	w tysiącach *in thousands*						
III kwartał *III quarter*	6058	1304	388	1565	672	1368	761
IV kwartał *IV quarter*	6052	1392	372	1551	677	1348	713
2004 I kwartał *I quarter*	5931	1427	358	1531	664	1308	644
II kwartał *II quarter*	6013	1411	382	1565	650	1345	660
III kwartał *III quarter*	6161	1440	389	1550	672	1403	707
IV kwartał *IV quarter*	6135	1498	382	1545	694	1354	662
2005 I kwartał *I quarter*	5926	1546	386	1493	652	1280	568
II kwartał *II quarter*	6032	1547	380	1537	646	1309	614
III kwartał *III quarter*	6196	1598	382	1573	685	1321	638
IV kwartał *IV quarter*	6198	1685	384	1582	669	1317	561
2006 I kwartał *I quarter*	6067	1674	401	1535	647	1298	513
II kwartał *II quarter*	6187	1693	378	1568	669	1316	563
III kwartał *III quarter*	6349	1747	381	1613	683	1349	577
IV kwartał *IV quarter*	6294	1756	379	1620	709	1311	520
2007 I kwartał *I quarter*	6268	1765	375	1583	718	1316	512
II kwartał *II quarter*	6435	1796	387	1614	706	1374	557
III kwartał *III quarter*	6578	1831	374	1661	728	1403	580
IV kwartał *IV quarter*	6584	1890	375	1624	734	1395	567
2008 I kwartał *I quarter*	6556	1888	391	1621	739	1399	517
II kwartał *II quarter*	6651	1921	415	1629	733	1420	533
III kwartał *III quarter*	6789	1966	405	1610	798	1448	563
IV kwartał *IV quarter*	6821	2055	412	1601	795	1437	522
2009 I kwartał *I quarter*	6722	2096	424	1564	755	1402	481
II kwartał *II quarter*	6779	2189	391	1574	734	1382	508
III kwartał *III quarter*	6842	2166	416	1552	794	1408	506
IV kwartał *IV quarter*	6845	2219	436	1547	801	1402	439
2010 I kwartał *I quarter*	6757	2279	412	1579	750	1313	425
II kwartał *II quarter*	6892	2321	406	1609	748	1354	455
III kwartał *III quarter*	6959	2395	382	1563	779	1373	466
IV kwartał *IV quarter*	6895	2428	380	1552	764	1321	449
	MIASTA *URBAN AREAS*						
1995 luty *February*	8385	1282	378	2435	758	2587	945
maj *May*	8525	1334	365	2496	740	2623	967
sierpień *August*	8579	1448	398	2482	657	2624	971
listopad *November*	8631	1428	417	2514	672	2654	946
1996 luty *February*	8493	1361	407	2504	681	2649	892
maj *May*	8602	1428	384	2526	704	2656	903
sierpień *August*	8727	1510	384	2553	682	2681	917
listopad *November*	8822	1482	379	2620	697	2743	902
1997 luty *February*	8707	1460	402	2636	706	2665	839
maj *May*	8845	1494	397	2680	719	2726	827

TABL. 2.4. PRACUJĄCY WEDŁUG POZIOMU WYKSZTAŁCENIA
EMPLOYED PERSONS BY LEVEL OF EDUCATION

Wyszczególnienie *Specification*			Ogółem *Total*	Poziom wykształcenia *Level of education*					
				wyższe *tertiary*	policealne *post-secondary*	średnie zawodowe *vocational secondary*	średnie ogólnokształcące *general secondary*	zasadnicze zawodowe *basic vocational*	gimnazjalne, podstawowe i niepełne podstawowe[a] *lower secondary, primary and incomplete primary*[a]
			w tysiącach *in thousands*						
	sierpień	*August*	8982	1510	362	2668	720	2847	874
	listopad	*November*	9054	1539	375	2725	737	2822	857
1998	luty	*February*	8935	1546	397	2785	742	2704	761
	maj	*May*	9040	1591	405	2782	732	2777	754
	sierpień	*August*	9117	1610	393	2722	738	2860	795
	listopad	*November*	9193	1658	391	2822	723	2815	785
1999	listopad	*November*	8937	1652	407	2779	712	2655	732
	IV kwartał	*IV quarter*	8785	1616	397	2814	792	2509	658
2000	I kwartał	*I quarter*	8606	1632	353	2727	711	2565	619
	II kwartał	*II quarter*	8707	1680	369	2702	742	2570	645
	III kwartał	*III quarter*	8737	1663	403	2751	748	2522	650
	IV kwartał	*IV quarter*	8719	1719	380	2713	769	2513	625
2001	I kwartał	*I quarter*	8477	1695	408	2595	752	2424	604
	II kwartał	*II quarter*	8476	1747	441	2533	750	2413	592
	III kwartał	*III quarter*	8508	1768	426	2529	732	2478	576
	IV kwartał	*IV quarter*	8382	1825	418	2485	718	2380	555
2002	I kwartał	*I quarter*	8178	1780	421	2484	774	2217	503
	II kwartał	*II quarter*	8198	1801	423	2445	800	2217	512
	III kwartał	*III quarter*	8139	1838	434	2338	756	2232	541
	IV kwartał	*IV quarter*	8109	1914	418	2388	725	2151	513
2003	I kwartał	*I quarter*	8088	1966	378	2436	725	2132	450
	II kwartał	*II quarter*	8280	2018	404	2428	743	2220	467
	III kwartał	*III quarter*	8179	2016	415	2304	753	2215	475
	IV kwartał	*IV quarter*	8186	2154	380	2329	773	2116	434
2004	I kwartał	*I quarter*	8087	2172	364	2316	767	2059	408
	II kwartał	*II quarter*	8227	2163	385	2344	772	2129	435
	III kwartał	*III quarter*	8346	2251	399	2308	798	2152	439
	IV kwartał	*IV quarter*	8412	2376	386	2323	832	2065	430
2005	I kwartał	*I quarter*	8260	2355	391	2296	788	2026	403
	II kwartał	*II quarter*	8276	2332	378	2271	767	2086	441
	III kwartał	*III quarter*	8421	2434	384	2294	831	2056	421
	IV kwartał	*IV quarter*	8570	2501	408	2395	826	2057	384
2006	I kwartał	*I quarter*	8465	2538	422	2325	784	2023	373
	II kwartał	*II quarter*	8618	2596	386	2331	839	2047	418
	III kwartał	*III quarter*	8741	2596	394	2415	836	2067	433
	IV kwartał	*IV quarter*	8795	2591	414	2473	850	2074	394
2007	I kwartał	*I quarter*	8861	2671	409	2384	887	2127	383
	II kwartał	*II quarter*	9016	2716	413	2416	892	2146	433
	III kwartał	*III quarter*	9084	2654	395	2489	890	2176	479
	IV kwartał	*IV quarter*	9169	2708	420	2464	882	2219	476

TABL. 2.4. PRACUJĄCY WEDŁUG POZIOMU WYKSZTAŁCENIA
EMPLOYED PERSONS BY LEVEL OF EDUCATION

Wyszczególnienie *Specification*	Ogółem *Total*	Poziom wykształcenia *Level of education*					
		wyższe *tertiary*	policealne *post-secondary*	średnie zawodowe *vocational secondary*	średnie ogólnokształcące *general secondary*	zasadnicze zawodowe *basic vocational*	gimnazjalne, podstawowe i niepełne podstawowe[a] *lower secondary, primary and incomplete primary*[a]
	w tysiącach *in thousands*						
2008 I kwartał *I quarter*	9237	2782	440	2440	911	2227	437
II kwartał *II quarter*	9382	2846	455	2446	911	2290	434
III kwartał *III quarter*	9485	2830	404	2440	978	2338	495
IV kwartał *IV quarter*	9514	2875	416	2458	994	2298	473
2009 I kwartał *I quarter*	9352	2947	451	2369	971	2199	416
II kwartał *II quarter*	9445	3154	418	2333	939	2184	417
III kwartał *III quarter*	9524	3151	422	2359	971	2174	448
IV kwartał *IV quarter*	9471	3170	446	2368	997	2132	357
2010 I kwartał *I quarter*	9343	3220	428	2386	961	1993	355
II kwartał *II quarter*	9490	3290	418	2406	951	2055	370
III kwartał *III quarter*	9611	3431	402	2350	947	2080	400
IV kwartał *IV quarter*	9602	3484	405	2330	943	2052	387
	WIEŚ *RURAL AREAS*						
1995 luty *February*	5388	193	110	867	183	2035	2001
maj *May*	5719	185	108	920	192	2100	2214
sierpień *August*	5847	179	107	941	187	2150	2282
listopad *November*	5581	186	114	914	175	2131	2062
1996 luty *February*	5303	182	102	872	159	2082	1906
maj *May*	5681	176	104	919	183	2216	2083
sierpień *August*	6038	188	124	1006	195	2282	2243
listopad *November*	5703	184	121	974	172	2226	2026
1997 luty *February*	5408	161	105	922	169	2203	1849
maj *May*	5677	183	101	963	204	2272	1953
sierpień *August*	5905	236	118	1046	209	2263	2034
listopad *November*	5754	226	125	1032	171	2308	1893
1998 luty *February*	5558	213	117	998	186	2269	1775
maj *May*	5716	232	110	1015	210	2289	1860
sierpień *August*	5898	247	109	1080	197	2347	1919
listopad *November*	5658	261	115	1053	174	2330	1725
1999 listopad *November*	5404	259	104	1010	183	2226	1621
IV kwartał *IV quarter*	5287	266	107	1070	201	2172	1470
2000 I kwartał *I quarter*	5108	254	105	1048	189	2137	1375
II kwartał *II quarter*	5250	247	105	1043	193	2227	1435
III kwartał *III quarter*	5493	282	117	1076	208	2301	1509
IV kwartał *IV quarter*	5379	269	112	1091	214	2219	1474
2001 I kwartał *I quarter*	5098	254	103	1075	209	2101	1356
II kwartał *II quarter*	5255	259	102	1069	225	2176	1424
III kwartał *III quarter*	5401	277	111	1052	226	2255	1478
IV kwartał *IV quarter*	5177	290	112	1028	203	2202	1341

TABL. 2.4. PRACUJĄCY WEDŁUG POZIOMU WYKSZTAŁCENIA
EMPLOYED PERSONS BY LEVEL OF EDUCATION

Wyszczególnienie *Specification*	Ogółem *Total*	Poziom wykształcenia *Level of education*					
		wyższe *tertiary*	policealne *post-secondary*	średnie zawodowe *vocational secondary*	średnie ogólnokształcące *general secondary*	zasadnicze zawodowe *basic vocational*	gimnazjalne, podstawowe i niepełne podstawowe[a] *lower secondary, primary and incomplete primary*[a]
	w tysiącach *in thousands*						
2002 I kwartał *I quarter*	4953	285	113	1075	220	2035	1225
II kwartał *II quarter*	5088	287	112	1074	241	2071	1301
III kwartał *III quarter*	5236	300	112	1030	250	2181	1363
IV kwartał *IV quarter*	5149	348	112	1044	223	2173	1248
2003 I kwartał *I quarter*	4905	365	108	1031	239	2070	1091
II kwartał *II quarter*	5042	356	118	1049	257	2078	1184
III kwartał *III quarter*	5284	372	109	1074	272	2238	1220
IV kwartał *IV quarter*	5283	406	115	1092	257	2245	1168
2004 I kwartał *I quarter*	5012	438	120	1042	250	2109	1053
II kwartał *II quarter*	5119	431	135	1042	264	2171	1077
III kwartał *III quarter*	5326	425	127	1120	262	2258	1134
IV kwartał *IV quarter*	5375	445	131	1160	261	2255	1122
2005 I kwartał *I quarter*	5091	462	132	1086	264	2164	982
II kwartał *II quarter*	5266	499	142	1147	268	2211	999
III kwartał *III quarter*	5519	500	146	1230	268	2293	1083
IV kwartał *IV quarter*	5390	523	143	1201	276	2238	1009
2006 I kwartał *I quarter*	5185	504	146	1182	291	2149	912
II kwartał *II quarter*	5368	517	146	1245	296	2203	961
III kwartał *III quarter*	5631	563	160	1290	302	2304	1011
IV kwartał *IV quarter*	5528	570	148	1251	312	2286	960
2007 I kwartał *I quarter*	5357	556	136	1240	319	2183	924
II kwartał *II quarter*	5558	576	145	1295	335	2239	967
III kwartał *III quarter*	5728	615	165	1338	338	2296	977
IV kwartał *IV quarter*	5711	641	141	1343	329	2289	968
2008 I kwartał *I quarter*	5634	611	135	1323	341	2304	919
II kwartał *II quarter*	5737	631	156	1290	369	2348	943
III kwartał *III quarter*	5937	702	168	1339	371	2401	957
IV kwartał *IV quarter*	5935	746	156	1386	375	2379	892
2009 I kwartał *I quarter*	5833	730	155	1335	384	2359	869
II kwartał *II quarter*	5862	727	162	1307	355	2417	893
III kwartał *III quarter*	5974	763	172	1318	387	2429	903
IV kwartał *IV quarter*	5908	785	170	1389	422	2335	809
2010 I kwartał *I quarter*	5752	816	161	1393	390	2245	747
II kwartał *II quarter*	5921	820	162	1418	393	2319	808
III kwartał *III quarter*	6016	855	162	1406	426	2330	837
IV kwartał *IV quarter*	5912	853	163	1404	425	2292	775

a Patrz *Uwagi metodyczne.*
a See *Methodological notes.*

TABL. 2.5. WSKAŹNIKI ZATRUDNIENIA WEDŁUG POZIOMU WYKSZTAŁCENIA
EMPLOYMENT RATES BY LEVEL OF EDUCATION

Wyszczególnienie *Specification*	Ogółem *Total*	Poziom wykształcenia *Level of education*					
		wyższe *tertiary*	policealne *post-secondary*	średnie zawodowe *vocational secondary*	średnie ogólnokształcące *general secondary*	zasadnicze zawodowe *basic vocational*	gimnazjalne, podstawowe i niepełne podstawowe" *lower secondary, primary and incomplete primary"*
	w % *in %*						
	OGÓŁEM *TOTAL*						
1995 luty *February*	48.8	77.8	74.7	65.8	45.2	63.1	26.2
maj *May*	50.5	77.3	74.6	66.5	44.8	65.0	28.6
sierpień *August*	51.0	76.7	74.6	65.4	40.7	64.5	30.2
listopad *November*	50.1	78.2	75.4	65.4	41.5	63.8	27.9
1996 luty *February*	48.5	79.0	75.9	65.2	42.6	63.0	25.1
maj *May*	50.1	78.7	74.7	65.5	42.8	65.2	27.1
sierpień *August*	51.6	77.9	75.1	65.5	41.8	65.7	29.6
listopad *November*	50.7	78.1	73.1	65.4	42.4	65.1	27.5
1997 luty *February*	49.1	79.8	72.8	65.5	42.9	64.0	24.5
maj *May*	50.3	80.0	73.3	66.3	43.2	65.6	25.7
sierpień *August*	51.5	78.8	71.9	66.6	42.4	65.5	27.7
listopad *November*	51.0	79.4	72.2	66.3	42.6	65.5	26.2
1998 luty *February*	49.7	80.1	73.2	66.3	43.8	64.6	23.6
maj *May*	50.5	79.9	72.8	66.9	42.6	65.8	24.6
sierpień *August*	51.3	78.9	71.6	67.0	40.5	66.1	26.2
listopad *November*	50.5	79.7	73.1	67.3	40.9	64.7	24.1
1999 listopad *November*	48.5	78.9	73.5	66.4	41.9	62.7	21.8
IV kwartał *IV quarter*	47.4	75.9	70.6	63.5	41.3	59.2	21.2
2000 I kwartał *I quarter*	46.0	75.8	68.0	63.1	39.0	58.6	19.3
II kwartał *II quarter*	46.7	76.7	68.3	62.9	38.8	59.4	20.4
III kwartał *III quarter*	47.4	76.1	69.5	62.9	38.5	59.7	21.5
IV kwartał *IV quarter*	46.9	76.5	68.1	62.2	39.7	58.4	20.9
2001 I kwartał *I quarter*	45.1	75.8	65.7	62.0	39.9	55.2	19.2
II kwartał *II quarter*	45.5	75.5	67.0	61.6	39.3	55.8	19.9
III kwartał *III quarter*	46.0	75.3	67.5	60.0	37.4	56.6	20.9
IV kwartał *IV quarter*	44.9	76.5	66.3	58.9	36.5	54.8	19.4
2002 I kwartał *I quarter*	43.4	75.9	65.8	59.5	39.0	52.3	17.1
II kwartał *II quarter*	43.8	74.8	65.3	59.3	39.7	52.7	18.1
III kwartał *III quarter*	44.1	73.5	65.1	57.3	37.4	53.3	19.5
IV kwartał *IV quarter*	43.6	73.8	64.8	57.4	35.9	52.3	18.3
2003 I kwartał *I quarter*	42.7	74.7	60.5	57.4	36.6	51.7	15.8
II kwartał *II quarter*	43.7	74.2	61.2	57.7	37.8	53.0	17.1
III kwartał *III quarter*	44.1	73.1	61.5	56.5	36.5	53.2	18.3
IV kwartał *IV quarter*	44.1	73.6	61.0	56.6	36.2	52.4	17.6
2004 I kwartał *I quarter*	42.8	73.5	57.6	56.1	36.4	51.4	15.6
II kwartał *II quarter*	43.5	72.7	59.9	56.4	36.5	53.1	16.3
III kwartał *III quarter*	44.5	73.2	62.5	55.6	35.5	54.1	17.7
IV kwartał *IV quarter*	44.9	74.1	60.8	56.4	36.0	53.2	17.8

TABL. 2.5. WSKAŹNIKI ZATRUDNIENIA WEDŁUG POZIOMU WYKSZTAŁCENIA
EMPLOYMENT RATES BY LEVEL OF EDUCATION

Wyszczególnienie *Specification*	Ogółem *Total*	Poziom wykształcenia *Level of education*					
		wyższe *tertiary*	policealne *post-secondary*	średnie zawodowe *vocational secondary*	średnie ogólnokształcące *general secondary*	zasadnicze zawodowe *basic vocational*	gimnazjalne, podstawowe i niepełne podstawowe" *lower secondary, primary and incomplete primary"*
	w % *in %*						
2005 I kwartał *I quarter*	43.5	74.0	60.9	56.4	35.7	52.5	15.2
II kwartał *II quarter*	44.1	73.5	61.3	56.2	34.7	53.7	16.1
III kwartał *III quarter*	45.5	73.4	61.6	56.6	35.8	54.6	17.6
IV kwartał *IV quarter*	45.6	74.3	60.9	57.5	36.2	54.0	16.6
2006 I kwartał *I quarter*	44.6	74.3	62.6	56.2	35.1	52.7	15.4
II kwartał *II quarter*	45.8	75.3	62.4	57.3	36.0	54.0	16.6
III kwartał *III quarter*	47.1	74.5	62.1	58.7	36.4	55.9	17.9
IV kwartał *IV quarter*	47.1	74.1	63.1	58.9	37.7	56.2	16.7
2007 I kwartał *I quarter*	46.7	75.4	62.9	59.0	38.1	55.1	16.0
II kwartał *II quarter*	47.9	76.2	63.6	60.4	38.2	56.6	17.3
III kwartał *III quarter*	48.8	74.5	63.2	60.8	38.0	57.9	18.5
IV kwartał *IV quarter*	49.0	76.1	64.7	61.0	38.5	58.0	18.2
2008 I kwartał *I quarter*	48.9	76.6	64.5	61.1	39.4	58.0	17.1
II kwartał *II quarter*	49.7	76.4	65.4	61.5	40.0	59.5	17.5
III kwartał *III quarter*	50.6	75.9	64.1	62.0	41.4	60.3	18.8
IV kwartał *IV quarter*	50.6	77.4	65.0	62.0	41.8	60.1	17.7
2009 I kwartał *I quarter*	49.7	77.7	64.1	60.5	42.0	58.4	16.6
II kwartał *II quarter*	50.0	78.0	63.0	60.6	40.6	58.5	17.1
III kwartał *III quarter*	50.5	75.9	65.1	60.6	41.6	58.8	18.2
IV kwartał *IV quarter*	50.1	76.4	66.5	60.5	41.6	57.9	16.0
2010 I kwartał *I quarter*	49.1	76.3	61.0	60.5	41.8	55.6	14.9
II kwartał *II quarter*	50.0	76.9	61.9	61.4	40.9	57.2	16.0
III kwartał *III quarter*	50.7	76.4	62.3	60.7	41.4	57.6	17.3
IV kwartał *IV quarter*	50.2	76.7	61.9	60.2	41.4	57.0	16.2
			Mężczyźni		***Males***		
1995 luty *February*	56.4	77.8	74.5	72.0	47.2	69.7	32.4
maj *May*	58.1	77.5	71.1	72.1	47.5	71.8	34.7
sierpień *August*	58.7	77.5	77.5	70.1	40.2	70.7	37.6
listopad *November*	57.9	78.9	78.7	70.1	42.2	69.7	35.3
1996 luty *February*	55.8	80.4	75.5	69.8	43.5	69.4	30.8
maj *May*	57.7	79.8	76.6	70.6	43.9	71.8	33.2
sierpień *August*	59.6	79.0	78.8	70.1	44.2	71.9	37.4
listopad *November*	58.8	79.3	81.0	70.4	44.1	71.6	34.8
1997 luty *February*	56.9	81.5	74.0	70.4	45.6	70.9	30.5
maj *May*	58.6	81.0	74.5	72.1	47.9	72.8	32.3
sierpień *August*	60.0	80.8	72.9	72.1	43.4	72.7	35.6
listopad *November*	59.3	81.3	71.9	71.8	40.7	72.7	33.7
1998 luty *February*	57.4	81.4	73.3	71.9	43.9	71.7	30.0
maj *May*	58.6	80.1	73.8	72.5	45.7	73.1	31.3
sierpień *August*	59.6	80.4	75.0	72.3	42.1	73.3	33.4
listopad *November*	58.3	81.6	71.9	72.7	41.4	71.6	30.7

TABL. 2.5. WSKAŹNIKI ZATRUDNIENIA WEDŁUG POZIOMU WYKSZTAŁCENIA
EMPLOYMENT RATES BY LEVEL OF EDUCATION

Wyszczególnienie *Specification*	Ogółem *Total*	Poziom wykształcenia *Level of education*					
		wyższe *tertiary*	policealne *post-secondary*	średnie zawodowe *vocational secondary*	średnie ogólnokształcące *general secondary*	zasadnicze zawodowe *basic vocational*	gimnazjalne, podstawowe i niepełne podstawowe" *lower secondary, primary and incomplete primary"*
	w % *in %*						
1999 listopad *November*	55.6	80.7	75.0	71.4	42.2	69.5	27.6
IV kwartał *IV quarter*	55.3	76.4	74.2	70.5	43.6	66.7	27.7
2000 I kwartał *I quarter*	52.8	76.1	71.5	68.1	40.7	65.5	24.5
II kwartał *II quarter*	53.8	77.2	74.5	67.6	40.3	66.3	26.0
III kwartał *III quarter*	54.9	78.1	74.4	68.4	39.6	66.3	27.8
IV kwartał *IV quarter*	54.6	77.8	72.6	68.8	43.7	65.3	27.4
2001 I kwartał *I quarter*	52.0	77.1	70.4	68.0	44.9	61.6	24.7
II kwartał *II quarter*	52.1	78.0	73.2	66.5	41.8	61.8	25.2
III kwartał *III quarter*	52.9	78.3	68.6	64.9	39.1	62.6	26.8
IV kwartał *IV quarter*	51.9	79.0	69.1	64.2	38.6	61.1	25.4
2002 I kwartał *I quarter*	49.5	77.0	72.9	64.6	42.1	58.3	22.0
II kwartał *II quarter*	49.9	76.7	71.1	63.8	44.4	58.5	23.1
III kwartał *III quarter*	50.7	77.0	67.3	62.4	41.8	59.3	25.0
IV kwartał *IV quarter*	50.1	75.9	68.5	63.5	38.8	57.8	23.8
2003 I kwartał *I quarter*	48.6	75.7	67.2	62.7	39.3	57.1	20.3
II kwartał *II quarter*	49.7	75.0	63.0	62.5	41.5	59.0	21.8
III kwartał *III quarter*	50.7	74.2	64.0	61.7	41.6	59.6	23.5
IV kwartał *IV quarter*	50.7	75.0	64.6	62.0	41.0	58.7	22.9
2004 I kwartał *I quarter*	48.9	74.7	60.6	61.4	40.2	57.4	20.3
II kwartał *II quarter*	50.0	73.7	62.3	62.4	42.6	58.9	21.2
III kwartał *III quarter*	51.1	74.6	67.8	61.6	41.5	59.9	22.6
IV kwartał *IV quarter*	52.0	76.6	65.4	62.9	41.2	59.7	23.7
2005 I kwartał *I quarter*	50.5	75.5	63.1	63.4	41.5	59.8	20.5
II kwartał *II quarter*	51.1	74.5	67.8	62.5	40.2	60.7	21.4
III kwartał *III quarter*	52.7	75.2	72.5	62.4	41.6	61.6	23.6
IV kwartał *IV quarter*	52.9	75.4	72.6	64.0	42.6	61.3	22.8
2006 I kwartał *I quarter*	51.8	75.3	69.3	63.5	41.2	59.7	21.2
II kwartał *II quarter*	53.3	77.5	69.4	64.4	42.7	61.4	22.7
III kwartał *III quarter*	54.9	76.0	74.6	65.5	42.1	63.4	24.9
IV kwartał *IV quarter*	55.1	75.3	77.5	66.1	43.4	64.1	23.9
2007 I kwartał *I quarter*	54.5	77.6	76.6	65.7	44.8	62.7	22.7
II kwartał *II quarter*	55.9	79.2	74.7	66.8	46.4	64.1	24.1
III kwartał *III quarter*	56.6	77.0	72.9	67.5	44.0	65.2	25.9
IV kwartał *IV quarter*	57.0	77.6	77.1	68.3	44.2	65.7	25.8
2008 I kwartał *I quarter*	57.1	78.7	74.8	67.8	47.9	65.7	24.6
II kwartał *II quarter*	58.1	79.3	75.9	68.5	49.3	67.3	24.8
III kwartał *III quarter*	59.1	78.9	72.0	69.8	48.7	68.3	26.7
IV kwartał *IV quarter*	59.0	79.5	70.3	69.7	50.3	68.3	25.4
2009 I kwartał *I quarter*	57.8	79.9	69.1	68.2	51.2	66.5	24.0
II kwartał *II quarter*	58.1	80.2	70.0	68.8	48.8	66.5	24.3
III kwartał *III quarter*	58.9	79.3	71.3	68.5	50.6	66.5	26.3
IV kwartał *IV quarter*	58.0	79.6	73.8	68.5	51.0	65.1	23.1

TABL. 2.5. WSKAŹNIKI ZATRUDNIENIA WEDŁUG POZIOMU WYKSZTAŁCENIA
EMPLOYMENT RATES BY LEVEL OF EDUCATION

Wyszczególnienie *Specification*	Ogółem *Total*	Poziom wykształcenia *Level of education*					
		wyższe *tertiary*	policealne *post-secondary*	średnie zawodowe *vocational secondary*	średnie ogólnokształcące *general secondary*	zasadnicze zawodowe *basic vocational*	gimnazjalne, podstawowe i niepełne podstawowe" *lower secondary, primary and incomplete primary"*
	w % *in %*						
2010 I kwartał *I quarter*	56.6	78.9	70.8	68.5	50.9	62.5	21.2
II kwartał *II quarter*	57.7	79.2	72.3	69.8	50.0	64.5	22.5
III kwartał *III quarter*	58.7	78.8	72.2	69.1	50.6	64.9	24.9
IV kwartał *IV quarter*	58.3	79.6	74.0	68.2	51.8	64.4	23.1
			Kobiety		***Females***		
1995 luty *February*	41.9	77.7	74.6	60.2	44.5	52.1	21.5
maj *May*	43.5	77.3	75.6	61.3	44.0	53.7	23.9
sierpień *August*	44.0	76.0	73.8	61.1	40.8	54.3	24.7
listopad *November*	43.0	77.5	74.5	61.1	41.3	53.7	22.3
1996 luty *February*	41.8	77.5	76.0	61.1	42.3	52.2	20.7
maj *May*	43.1	77.7	74.4	60.9	42.4	54.2	22.4
sierpień *August*	44.2	76.8	74.1	61.4	41.0	55.2	23.7
listopad *November*	43.3	77.2	71.2	60.9	41.8	54.1	22.1
1997 luty *February*	42.0	78.0	72.2	61.1	42.1	52.3	20.0
maj *May*	42.7	79.0	73.0	61.1	41.6	53.4	20.7
sierpień *August*	43.6	76.9	71.5	61.6	42.1	53.4	21.8
listopad *November*	43.4	77.6	72.4	61.2	43.4	53.4	20.5
1998 luty *February*	42.6	79.0	73.2	61.4	43.7	53.0	18.5
maj *May*	43.1	79.6	72.4	61.8	41.4	53.9	19.4
sierpień *August*	43.7	77.7	70.7	62.0	39.9	54.1	20.9
listopad *November*	43.3	78.0	73.3	62.3	40.6	53.4	19.1
1999 listopad *November*	42.0	77.2	73.0	61.8	41.8	52.0	17.3
IV kwartał *IV quarter*	40.2	75.4	69.5	57.1	40.3	46.8	16.3
2000 I kwartał *I quarter*	39.8	75.6	67.0	58.5	38.3	47.3	15.4
II kwartał *II quarter*	40.2	76.1	66.5	58.7	38.2	48.1	16.1
III kwartał *III quarter*	40.6	74.4	68.1	57.8	38.0	48.8	16.7
IV kwartał *IV quarter*	39.9	75.4	66.9	56.0	38.1	47.2	16.0
2001 I kwartał *I quarter*	38.8	74.7	64.5	56.3	37.8	45.1	15.0
II kwartał *II quarter*	39.6	73.6	65.0	57.0	38.2	46.2	15.9
III kwartał *III quarter*	39.7	72.9	67.0	55.3	36.7	47.0	16.4
IV kwartał *IV quarter*	38.6	74.3	65.5	53.8	35.6	44.9	15.0
2002 I kwartał *I quarter*	37.8	75.0	63.7	54.6	37.6	42.9	13.3
II kwartał *II quarter*	38.3	73.4	63.2	55.0	37.8	43.3	14.3
III kwartał *III quarter*	38.0	70.8	64.3	52.3	35.6	43.4	15.4
IV kwartał *IV quarter*	37.6	72.1	63.6	51.3	34.8	43.3	14.1
2003 I kwartał *I quarter*	37.3	74.0	58.7	52.3	35.5	43.0	12.4
II kwartał *II quarter*	38.2	73.5	60.7	53.2	36.2	43.3	13.4
III kwartał *III quarter*	38.1	72.3	60.6	51.5	34.3	42.8	14.4
IV kwartał *IV quarter*	38.0	72.4	60.1	51.3	34.0	42.3	13.7

TABL. 2.5. WSKAŹNIKI ZATRUDNIENIA WEDŁUG POZIOMU WYKSZTAŁCENIA
EMPLOYMENT RATES BY LEVEL OF EDUCATION

Wyszczególnienie *Specification*	Ogółem *Total*	Poziom wykształcenia *Level of education*					
		wyższe *tertiary*	policealne *post-secondary*	średnie zawodowe *vocational secondary*	średnie ogólnokształcące *general secondary*	zasadnicze zawodowe *basic vocational*	gimnazjalne, podstawowe i niepełne podstawowe" *lower secondary, primary and incomplete primary"*
	w % *in %*						
2004 I kwartał *I quarter*	37.2	72.5	56.6	50.8	34.7	41.9	12.1
II kwartał *II quarter*	37.6	72.0	59.0	50.7	33.7	43.7	12.5
III kwartał *III quarter*	38.5	72.1	60.9	49.8	32.7	44.8	14.0
IV kwartał *IV quarter*	38.3	72.1	59.5	49.9	33.6	43.0	13.3
2005 I kwartał *I quarter*	37.0	72.9	60.0	49.4	32.8	41.1	11.1
II kwartał *II quarter*	37.7	72.7	59.3	50.1	32.1	42.7	12.1
III kwartał *III quarter*	38.8	72.0	58.2	50.8	33.1	43.2	13.1
IV kwartał *IV quarter*	38.9	73.4	56.8	51.0	33.0	42.6	11.8
2006 I kwartał *I quarter*	38.1	73.5	60.2	49.0	32.0	41.8	10.9
II kwartał *II quarter*	38.9	73.6	59.8	50.3	32.5	42.6	12.0
III kwartał *III quarter*	40.0	73.2	57.7	51.6	33.4	44.1	12.5
IV kwartał *IV quarter*	39.7	73.2	57.9	51.5	34.8	43.7	11.2
2007 I kwartał *I quarter*	39.6	73.6	58.2	52.2	34.6	43.2	11.0
II kwartał *II quarter*	40.6	73.9	59.6	53.7	33.7	44.9	12.1
III kwartał *III quarter*	41.6	72.7	59.2	53.8	34.7	46.6	13.0
IV kwartał *IV quarter*	41.6	75.0	59.9	53.3	35.4	46.1	12.5
2008 I kwartał *I quarter*	41.4	75.0	60.6	54.0	35.2	46.0	11.4
II kwartał *II quarter*	41.9	74.1	61.3	54.2	35.1	47.1	11.9
III kwartał *III quarter*	42.8	73.7	61.3	53.8	37.5	47.7	12.8
IV kwartał *IV quarter*	42.9	75.9	63.2	53.6	37.3	47.3	11.9
2009 I kwartał *I quarter*	42.2	76.0	62.4	52.3	36.8	45.7	11.0
II kwartał *II quarter*	42.5	76.4	60.2	52.3	36.0	45.6	11.7
III kwartał *III quarter*	42.8	73.3	62.8	52.4	36.9	46.6	12.0
IV kwartał *IV quarter*	42.8	74.1	63.9	51.8	36.4	46.5	10.6
2010 I kwartał *I quarter*	42.2	74.4	57.7	52.0	36.5	44.7	10.1
II kwartał *II quarter*	43.0	75.1	58.3	52.8	35.8	45.6	11.0
III kwartał *III quarter*	43.3	74.5	58.4	51.8	36.4	46.2	11.5
IV kwartał *IV quarter*	42.9	74.5	57.4	51.7	35.7	45.1	11.0
			MIASTA		***URBAN AREAS***		
1995 luty *February*	47.0	77.2	74.0	63.8	42.9	58.9	16.6
maj *May*	47.7	76.7	73.4	64.2	42.2	60.1	17.2
sierpień *August*	47.9	76.2	73.6	62.8	37.8	59.3	18.2
listopad *November*	48.1	77.6	74.1	63.0	39.1	59.4	17.6
1996 luty *February*	47.2	78.4	75.9	63.2	40.7	59.3	15.8
maj *May*	47.6	78.5	74.0	63.0	40.4	59.9	16.3
sierpień *August*	48.1	77.6	72.7	62.4	38.9	59.8	17.2
listopad *November*	48.6	77.8	71.0	63.0	40.1	60.6	17.1
1997 luty *February*	47.8	79.7	72.4	63.8	40.8	59.6	15.3
maj *May*	48.4	79.3	72.2	63.9	40.6	60.6	15.3
sierpień *August*	49.0	78.2	69.9	63.6	40.0	61.0	16.7
listopad *November*	49.2	79.1	70.9	63.8	41.0	60.7	16.4
1998 luty *February*	48.3	79.7	72.4	64.5	41.9	60.0	14.1
maj *May*	48.8	79.2	71.6	64.7	40.6	61.3	14.2
sierpień *August*	49.1	78.6	71.1	64.3	38.7	61.4	15.4
listopad *November*	49.3	79.0	73.4	65.3	39.2	60.2	15.2

TABL. 2.5. WSKAŹNIKI ZATRUDNIENIA WEDŁUG POZIOMU WYKSZTAŁCENIA
EMPLOYMENT RATES BY LEVEL OF EDUCATION

Wyszczególnienie *Specification*	Ogółem *Total*	Poziom wykształcenia *Level of education*					
		wyższe *tertiary*	policealne *post-secondary*	średnie zawodowe *vocational secondary*	średnie ogólnokształcące *general secondary*	zasadnicze zawodowe *basic vocational*	gimnazjalne, podstawowe i niepełne podstawowe" *lower secondary, primary and incomplete primary"*
	w % *in %*						
1999 listopad *November*	47.7	78.4	73.9	64.7	40.1	58.4	13.4
IV kwartał *IV quarter*	46.7	75.0	68.9	61.3	39.5	54.6	13.4
2000 I kwartał *I quarter*	45.5	74.9	65.9	61.5	37.3	54.3	12.1
II kwartał *II quarter*	45.9	75.9	67.1	61.6	37.1	54.4	12.7
III kwartał *III quarter*	45.9	75.6	67.8	61.0	36.5	54.0	13.0
IV kwartał *IV quarter*	45.7	76.3	67.5	59.5	37.8	53.2	12.6
2001 I kwartał *I quarter*	44.4	75.2	65.5	59.6	38.0	50.2	12.0
II kwartał *II quarter*	44.3	74.7	67.5	59.3	36.9	49.9	11.8
III kwartał *III quarter*	44.4	74.8	68.1	57.4	35.3	50.5	12.0
IV kwartał *IV quarter*	43.8	76.3	66.1	56.6	34.8	49.0	11.6
2002 I kwartał *I quarter*	42.6	75.4	65.1	57.0	36.8	46.9	10.1
II kwartał *II quarter*	42.7	74.4	65.2	56.4	37.7	46.9	10.4
III kwartał *III quarter*	42.4	73.1	65.6	54.2	35.2	46.3	11.4
IV kwartał *IV quarter*	42.2	73.0	65.1	54.6	34.0	45.1	10.9
2003 I kwartał *I quarter*	42.0	73.9	60.1	55.1	34.2	46.2	9.4
II kwartał *II quarter*	43.0	73.8	60.4	55.2	35.0	48.0	9.9
III kwartał *III quarter*	42.4	72.6	61.1	53.3	33.7	46.7	10.5
IV kwartał *IV quarter*	42.4	72.5	59.6	53.2	34.0	45.5	9.9
2004 I kwartał *I quarter*	41.9	72.9	56.3	53.3	34.6	45.2	8.9
II kwartał *II quarter*	42.6	72.3	58.3	53.9	34.2	46.9	9.6
III kwartał *III quarter*	43.2	72.7	62.2	52.5	33.3	47.2	10.3
IV kwartał *IV quarter*	43.5	73.6	58.9	52.9	34.3	46.0	10.3
2005 I kwartał *I quarter*	42.7	73.6	59.1	53.4	34.0	45.8	9.1
II kwartał *II quarter*	42.9	72.9	59.8	53.1	32.5	46.7	10.1
III kwartał *III quarter*	43.7	72.9	59.8	52.9	34.1	46.6	10.3
IV kwartał *IV quarter*	44.6	73.9	59.9	54.1	34.5	46.6	9.8
2006 I kwartał *I quarter*	44.1	73.9	61.2	52.7	32.9	46.3	9.5
II kwartał *II quarter*	45.0	74.6	59.9	53.9	34.2	47.1	10.7
III kwartał *III quarter*	45.8	73.5	60.0	55.5	34.7	48.0	11.3
IV kwartał *IV quarter*	46.1	73.4	63.6	55.6	36.1	48.7	10.3
2007 I kwartał *I quarter*	46.5	74.7	63.4	55.7	36.8	49.1	10.1
II kwartał *II quarter*	47.4	74.9	62.0	56.9	36.4	50.1	11.6
III kwartał *III quarter*	47.8	73.6	60.9	57.3	36.2	51.0	13.1
IV kwartał *IV quarter*	48.4	75.3	64.3	57.4	36.7	51.8	12.8
2008 I kwartał *I quarter*	48.7	76.0	64.2	57.8	37.9	52.2	11.7
II kwartał *II quarter*	49.4	75.4	64.1	58.6	37.6	53.8	11.9
III kwartał *III quarter*	50.0	75.0	61.8	58.6	39.5	54.2	13.8
IV kwartał *IV quarter*	50.1	76.9	63.5	58.7	40.2	53.5	13.0
2009 I kwartał *I quarter*	49.2	77.0	62.4	57.1	40.2	51.8	11.4
II kwartał *II quarter*	49.6	77.6	60.7	57.2	39.1	51.8	11.7
III kwartał *III quarter*	50.0	75.3	63.8	57.1	39.6	51.7	13.1
IV kwartał *IV quarter*	49.7	75.7	66.3	56.7	39.4	50.9	10.8

TABL. 2.5. WSKAŹNIKI ZATRUDNIENIA WEDŁUG POZIOMU WYKSZTAŁCENIA
EMPLOYMENT RATES BY LEVEL OF EDUCATION

Wyszczególnienie *Specification*	Ogółem *Total*	Poziom wykształcenia *Level of education*					
		wyższe *tertiary*	policealne *post-secondary*	średnie zawodowe *vocational secondary*	średnie ogólnokształcące *general secondary*	zasadnicze zawodowe *basic vocational*	gimnazjalne, podstawowe i niepełne podstawowe" *lower secondary, primary and incomplete primary"*
	w % *in %*						
2010 I kwartał *I quarter*	49.0	75.7	59.6	57.4	39.8	48.9	10.3
II kwartał *II quarter*	49.7	76.3	60.0	57.9	38.9	50.5	10.8
III kwartał *III quarter*	50.3	75.9	60.5	56.8	38.7	51.3	12.2
IV kwartał *IV quarter*	50.3	76.5	60.4	56.4	38.8	50.9	11.7
			WIEŚ		***RURAL AREAS***		
1995 luty *February*	52.1	81.8	77.5	72.3	57.5	69.4	36.2
maj *May*	55.2	82.6	79.4	73.7	59.1	72.3	40.1
sierpień *August*	56.4	81.4	78.1	73.4	55.3	72.2	42.1
listopad *November*	53.7	83.8	80.9	72.8	54.9	70.2	38.0
1996 luty *February*	50.8	83.5	76.7	72.2	53.0	68.3	34.5
maj *May*	54.3	81.5	77.6	73.7	55.1	72.9	37.9
sierpień *August*	57.6	80.7	83.8	75.1	56.7	74.3	41.9
listopad *November*	54.3	80.7	80.7	73.2	54.6	71.7	37.7
1997 luty *February*	51.3	80.5	73.9	71.0	54.7	70.4	33.9
maj *May*	53.7	85.5	78.3	74.0	55.0	72.8	36.0
sierpień *August*	55.7	83.4	78.7	75.6	53.9	72.3	38.7
listopad *November*	54.1	81.6	76.2	73.9	51.5	72.4	35.9
1998 luty *February*	52.0	83.2	76.0	72.1	53.0	71.2	33.2
maj *May*	53.5	85.6	78.6	73.9	51.6	72.3	34.9
sierpień *August*	55.1	81.8	74.7	74.9	49.1	72.8	37.0
listopad *November*	52.6	84.2	72.8	73.2	49.3	71.2	33.0
1999 listopad *November*	50.0	81.7	71.7	71.6	50.7	68.8	30.4
IV kwartał *IV quarter*	48.8	81.6	77.0	70.2	49.8	65.6	28.6
2000 I kwartał *I quarter*	46.9	82.7	77.8	67.6	46.8	64.7	26.5
II kwartał *II quarter*	48.1	81.8	73.9	66.5	47.3	66.4	28.0
III kwartał *III quarter*	50.1	79.2	75.0	68.2	47.9	67.5	30.1
IV kwartał *IV quarter*	49.0	77.7	70.0	70.0	48.2	65.6	29.0
2001 I kwartał *I quarter*	46.4	80.6	66.9	68.6	49.2	62.5	26.3
II kwartał *II quarter*	47.7	82.0	65.0	68.1	49.9	64.4	27.7
III kwartał *III quarter*	48.8	79.1	65.7	67.5	46.1	65.4	29.3
IV kwartał *IV quarter*	46.9	78.0	67.1	65.2	44.1	62.9	27.0
2002 I kwartał *I quarter*	44.7	79.6	68.9	66.2	49.2	59.8	24.0
II kwartał *II quarter*	45.8	77.2	65.5	67.4	48.6	60.8	25.7
III kwartał *III quarter*	47.0	75.9	63.3	65.7	46.4	62.9	27.3
IV kwartał *IV quarter*	46.1	78.6	63.6	65.0	44.0	62.0	25.3
2003 I kwartał *I quarter*	43.8	79.9	62.1	63.7	47.0	59.0	22.1
II kwartał *II quarter*	44.9	76.9	64.8	64.6	48.9	59.7	23.9
III kwartał *III quarter*	47.0	76.1	61.9	65.0	47.7	61.7	25.7
IV kwartał *IV quarter*	46.8	79.8	66.1	65.6	44.8	61.2	24.9

TABL. 2.5. WSKAŹNIKI ZATRUDNIENIA WEDŁUG POZIOMU WYKSZTAŁCENIA
EMPLOYMENT RATES BY LEVEL OF EDUCATION

Wyszczególnienie *Specification*	Ogółem *Total*	Poziom wykształcenia *Level of education*					
		wyższe *tertiary*	policealne *post-secondary*	średnie zawodowe *vocational secondary*	średnie ogólnokształcące *general secondary*	zasadnicze zawodowe *basic vocational*	gimnazjalne, podstawowe i niepełne podstawowe[a] *lower secondary, primary and incomplete primary*[a]
	w % *in %*						
2004 I kwartał *I quarter*	44.3	76.8	62.2	63.6	43.1	59.4	22.1
II kwartał *II quarter*	45.2	75.0	64.9	62.9	45.4	61.3	22.6
III kwartał *III quarter*	46.9	76.6	63.5	63.3	44.0	62.8	24.4
IV kwartał *IV quarter*	47.2	77.4	66.8	65.1	42.6	62.1	24.5
2005 I kwartał *I quarter*	44.7	75.9	66.3	63.8	41.8	60.8	21.0
II kwartał *II quarter*	46.2	76.9	66.4	63.6	42.7	62.6	21.9
III kwartał *III quarter*	48.5	75.9	67.0	65.3	42.5	64.6	24.4
IV kwartał *IV quarter*	47.3	76.0	63.8	65.7	42.6	63.2	22.6
2006 I kwartał *I quarter*	45.5	76.2	66.7	64.8	42.5	60.5	20.5
II kwartał *II quarter*	47.1	79.4	69.9	65.0	42.5	62.5	21.9
III kwartał *III quarter*	49.5	79.3	68.1	65.7	42.3	65.6	23.8
IV kwartał *IV quarter*	48.6	77.7	61.7	66.5	43.0	65.3	22.3
2007 I kwartał *I quarter*	47.0	79.0	61.8	66.8	42.5	62.6	21.2
II kwartał *II quarter*	48.8	83.0	68.4	68.1	43.7	64.6	22.2
III kwartał *III quarter*	50.3	78.3	69.3	68.4	43.6	66.5	23.3
IV kwartał *IV quarter*	50.1	79.2	65.9	68.6	44.2	65.7	23.1
2008 I kwartał *I quarter*	49.2	79.8	65.5	68.1	44.3	65.0	21.8
II kwartał *II quarter*	50.0	80.8	69.6	67.8	47.4	66.3	22.2
III kwartał *III quarter*	51.6	79.6	70.3	69.3	47.5	67.9	23.2
IV kwartał *IV quarter*	51.5	79.5	68.7	68.9	47.0	68.1	22.0
2009 I kwartał *I quarter*	50.4	80.3	69.8	67.6	47.5	66.1	21.3
II kwartał *II quarter*	50.6	79.9	70.1	67.6	45.3	66.1	21.9
III kwartał *III quarter*	51.4	78.5	68.3	68.3	47.5	67.0	22.4
IV kwartał *IV quarter*	50.7	79.1	66.9	68.2	48.0	66.2	20.4
2010 I kwartał *I quarter*	49.2	78.8	65.4	66.6	47.7	63.5	18.8
II kwartał *II quarter*	50.5	79.2	67.2	68.3	47.0	64.7	20.5
III kwartał *III quarter*	51.2	78.2	67.5	68.5	48.9	64.8	21.5
IV kwartał *IV quarter*	50.2	77.5	65.7	67.9	48.4	63.8	20.0

a Patrz *Uwagi metodyczne.*
a See *Methodological notes.*

TABL. 2.6. PRACUJĄCY WEDŁUG WOJEWÓDZTW
EMPLOYED PERSONS BY VOIVODSHIPS

Wyszczególnienie *Specification*			Województwo								
			Ogółem *Total*	dolno-śląskie	kujawsko--pomor-skie	lubel-skie	lubu-skie	łódzkie	mało-polskie	mazo-wieckie	opolskie
			w tysiącach								
			OGÓŁEM								
1995	luty	*February*	13773	982	699	860	312	1091	1237	1872	386
	maj	*May*	14244	996	729	916	345	1148	1264	1985	393
	sierpień	*August*	14426	974	782	961	365	1120	1298	2025	401
	listopad	*November*	14213	980	770	932	347	1061	1254	1969	426
1996	luty	*February*	13796	993	733	880	302	1032	1234	1924	411
	maj	*May*	14283	1038	754	884	318	1137	1285	1989	425
	sierpień	*August*	14765	1046	755	945	344	1194	1289	2027	439
	listopad	*November*	14525	1023	774	964	334	1093	1265	2052	442
1997	luty	*February*	14115	1030	765	873	324	1070	1249	2024	444
	maj	*May*	14522	1071	763	871	331	1140	1238	2055	449
	sierpień	*August*	14887	1110	790	973	359	1178	1282	2092	425
	listopad	*November*	14808	1093	778	953	364	1136	1306	2114	419
1998	luty	*February*	14492	1084	763	863	359	1106	1230	2101	421
	maj	*May*	14756	1131	785	930	374	1136	1226	2094	408
	sierpień	*August*	15016	1119	801	1047	402	1152	1272	2147	401
	listopad	*November*	14851	1133	801	996	392	1151	1286	2131	391
1999	listopad	*November*	14341	1077	762	892	352	1091	1237	2098	361
	IV kwartał	*IV quarter*	14072	1163	830	882	395	1115	1236	1926	400
2000	I kwartał	*I quarter*	13715	999	809	869	342	1155	1278	1901	389
	II kwartał	*II quarter*	13958	935	755	957	345	1157	1299	2025	402
	III kwartał	*III quarter*	14230	997	782	925	336	1147	1309	2073	372
	IV kwartał	*IV quarter*	14098	1035	823	897	327	1102	1271	2003	370
2001	I kwartał	*I quarter*	13575	943	773	850	350	1086	1202	1950	372
	II kwartał	*II quarter*	13730	881	761	914	357	1104	1293	1975	380
	III kwartał	*III quarter*	13909	872	775	930	341	1105	1268	2014	353
	IV kwartał	*IV quarter*	13558	896	804	907	340	1032	1209	1933	333
2002	I kwartał	*I quarter*	13131	882	775	881	340	984	1133	1902	334
	II kwartał	*II quarter*	13287	887	762	899	337	1036	1175	1866	336
	III kwartał	*III quarter*	13375	878	754	885	344	1077	1202	1828	327
	IV kwartał	*IV quarter*	13258	891	761	901	345	1057	1216	1855	323
2003	I kwartał	*I quarter*	12992	875	773	874	350	1031	1153	1817	302
	II kwartał	*II quarter*	13322	884	771	870	343	1044	1176	1803	303
	III kwartał	*III quarter*	13463	881	737	890	341	1051	1213	1769	316
	IV kwartał	*IV quarter*	13470	868	750	872	360	1083	1193	1955	331
2004	I kwartał	*I quarter*	13099	845	756	834	356	1063	1141	1922	300
	II kwartał	*II quarter*	13346	916	759	858	368	1035	1168	1860	306
	III kwartał	*III quarter*	13672	986	738	914	369	1074	1221	1884	329
	IV kwartał	*IV quarter*	13787	963	739	895	383	1117	1207	1998	329
2005	I kwartał	*I quarter*	13351	898	711	864	372	1106	1097	1968	348
	II kwartał	*II quarter*	13541	924	724	922	367	1079	1193	1841	347
	III kwartał	*III quarter*	13940	1022	741	909	404	1069	1306	1878	343
	IV kwartał	*IV quarter*	13960	1050	699	923	404	1072	1227	1986	328
2006	I kwartał	*I quarter*	13650	1034	680	890	377	1061	1156	2013	339
	II kwartał	*II quarter*	13985	1030	701	899	390	1074	1304	2065	369
	III kwartał	*III quarter*	14371	1078	714	897	425	1104	1327	2080	329
	IV kwartał	*IV quarter*	14323	1108	713	846	422	1113	1251	2122	336

Voivodship								Wyszczególnienie *Specification*		
podkarpackie	podlaskie	pomorskie	śląskie	świętokrzyskie	warmińsko-mazurskie	wielkopolskie	zachodniopomorskie			
in thousands										
		TOTAL								
742	453	718	1711	568	421	1154	568	luty	*February*	1995
782	437	729	1772	563	433	1179	572	maj	*May*	
791	477	713	1717	561	474	1192	575	sierpień	*August*	
812	507	689	1675	523	439	1230	597	listopad	*November*	
779	476	658	1614	537	436	1206	580	luty	*February*	1996
806	452	677	1682	595	466	1226	549	maj	*May*	
852	480	698	1750	605	460	1320	562	sierpień	*August*	
791	490	715	1700	559	445	1296	581	listopad	*November*	
788	471	682	1617	548	463	1205	564	luty	*February*	1997
868	450	680	1724	550	501	1248	582	maj	*May*	
849	435	727	1750	563	458	1310	584	sierpień	*August*	
777	480	768	1692	580	418	1330	601	listopad	*November*	
797	470	714	1745	548	451	1249	591	luty	*February*	1998
825	439	726	1780	508	522	1264	607	maj	*May*	
777	469	776	1781	513	496	1242	619	sierpień	*August*	
736	506	779	1683	525	455	1266	619	listopad	*November*	
764	483	731	1642	511	466	1264	608	listopad	*November*	1999
742	545	634	1365	526	452	1292	569	IV kwartał	*IV quarter*	
730	460	626	1269	506	476	1353	552	I kwartał	*I quarter*	2000
773	436	647	1278	504	509	1379	556	II kwartał	*II quarter*	
739	476	734	1346	536	492	1388	578	III kwartał	*III quarter*	
668	478	732	1417	564	463	1362	587	IV kwartał	*IV quarter*	
677	462	689	1445	510	464	1285	516	I kwartał	*I quarter*	2001
746	477	670	1449	454	477	1239	553	II kwartał	*II quarter*	
716	472	752	1516	485	456	1260	596	III kwartał	*III quarter*	
635	456	747	1503	510	441	1232	580	IV kwartał	*IV quarter*	
668	438	682	1442	490	438	1202	541	I kwartał	*I quarter*	2002
749	440	715	1488	465	410	1202	519	II kwartał	*II quarter*	
772	436	700	1518	465	413	1239	536	III kwartał	*III quarter*	
711	413	643	1485	461	441	1210	544	IV kwartał	*IV quarter*	
711	421	648	1418	451	426	1208	534	I kwartał	*I quarter*	2003
749	438	701	1482	485	431	1319	525	II kwartał	*II quarter*	
764	409	694	1567	490	470	1330	540	III kwartał	*III quarter*	
774	407	631	1538	461	472	1237	537	IV kwartał	*IV quarter*	
732	419	642	1477	451	426	1215	521	I kwartał	*I quarter*	2004
700	414	659	1614	469	423	1273	525	II kwartał	*II quarter*	
692	400	672	1669	480	477	1227	539	III kwartał	*III quarter*	
745	415	683	1597	482	499	1182	555	IV kwartał	*IV quarter*	
696	408	639	1570	453	463	1232	529	I kwartał	*I quarter*	2005
709	423	628	1673	490	460	1237	526	II kwartał	*II quarter*	
757	431	682	1616	530	470	1238	545	III kwartał	*III quarter*	
739	410	743	1615	499	482	1244	540	IV kwartał	*IV quarter*	
730	393	703	1602	481	467	1218	504	I kwartał	*I quarter*	2006
766	414	641	1614	511	501	1201	506	II kwartał	*II quarter*	
757	412	664	1689	577	511	1273	536	III kwartał	*III quarter*	
771	404	707	1674	524	483	1305	545	IV kwartał	*IV quarter*	

TABL. 2.6. PRACUJĄCY WEDŁUG WOJEWÓDZTW
EMPLOYED PERSONS BY VOIVODSHIPS

Wyszczególnienie *Specification*	Województwo								
	Ogółem *Total*	dolno-śląskie	kujawsko--pomor-skie	lubel-skie	lubu-skie	łódzkie	mało-polskie	mazo-wieckie	opolskie
	w tysiącach								
2007 I kwartał *I quarter*	14218	1114	725	901	399	1116	1185	2111	347
II kwartał *II quarter*	14574	1105	723	952	435	1176	1221	2212	345
III kwartał *III quarter*	14812	1077	705	953	434	1222	1213	2203	356
IV kwartał *IV quarter*	14880	1085	692	924	408	1245	1269	2271	353
2008 I kwartał *I quarter*	14871	1071	682	889	386	1287	1321	2261	367
II kwartał *II quarter*	15120	1109	672	950	401	1285	1280	2360	370
III kwartał *III quarter*	15422	1127	709	995	419	1270	1215	2497	361
IV kwartał *IV quarter*	15449	1119	762	965	396	1280	1266	2424	388
2009 I kwartał *I quarter*	15185	1106	792	905	362	1260	1331	2310	385
II kwartał *II quarter*	15307	1089	800	941	369	1210	1271	2413	360
III kwartał *III quarter*	15498	1056	798	993	408	1197	1194	2518	375
IV kwartał *IV quarter*	15379	1179	819	962	434	1262	1220	2336	374
2010 I kwartał *I quarter*	15095	1145	761	925	411	1230	1223	2235	368
II kwartał *II quarter*	15410	1119	792	963	413	1203	1247	2321	354
III kwartał *III quarter*	15627	1111	783	1029	437	1182	1276	2418	363
IV kwartał *IV quarter*	15513	1148	766	1002	442	1239	1267	2300	357
	Mężczyźni								
1995 luty *February*	7609	540	392	461	168	580	681	1040	216
maj *May*	7843	548	407	472	190	606	687	1087	218
sierpień *August*	7941	542	439	501	202	594	688	1097	221
listopad *November*	7848	545	428	498	187	567	674	1080	234
1996 luty *February*	7592	554	404	458	159	556	670	1066	229
maj *May*	7874	577	416	458	172	620	696	1096	238
sierpień *August*	8162	579	425	500	192	655	707	1104	243
listopad *November*	8065	567	433	506	186	597	701	1117	250
1997 luty *February*	7824	581	423	458	181	590	686	1100	255
maj *May*	8097	603	424	460	179	637	679	1134	253
sierpień *August*	8306	624	437	523	202	645	710	1154	244
listopad *November*	8236	608	442	513	210	605	727	1164	239
1998 luty *February*	8012	598	424	464	202	594	678	1154	236
maj *May*	8195	622	438	495	201	624	678	1148	229
sierpień *August*	8352	615	449	560	218	614	705	1177	227
listopad *November*	8205	631	443	542	223	607	692	1165	225
1999 listopad *November*	7863	585	421	482	200	581	670	1136	206
IV kwartał *IV quarter*	7855	673	461	477	224	595	683	1077	223
2000 I kwartał *I quarter*	7533	568	440	459	197	602	702	1027	220
II kwartał *II quarter*	7690	516	421	509	195	610	706	1104	232
III kwartał *III quarter*	7879	551	434	492	191	621	709	1147	211
IV kwartał *IV quarter*	7850	573	461	485	189	604	696	1106	217
2001 I kwartał *I quarter*	7481	514	417	462	205	586	651	1071	209
II kwartał *II quarter*	7507	478	411	487	205	591	693	1067	211
III kwartał *III quarter*	7647	485	444	487	197	604	689	1097	191
IV kwartał *IV quarter*	7489	501	466	481	194	553	656	1051	179
2002 I kwartał *I quarter*	7168	468	422	461	184	529	606	1011	184
II kwartał *II quarter*	7240	455	413	476	186	561	623	999	187
III kwartał *III quarter*	7358	482	426	475	193	586	639	984	179
IV kwartał *IV quarter*	7290	501	435	483	188	565	646	987	179
2003 I kwartał *I quarter*	7078	477	422	461	195	569	606	946	168

Voivodship								Wyszczególnienie *Specification*
podkarpackie	podlaskie	pomorskie	śląskie	świętokrzyskie	warmińsko-mazurskie	wielkopolskie	zachodniopomorskie	
in thousands								
772	422	739	1589	511	483	1277	528	I kwartał *I quarter* 2007
784	418	718	1625	557	527	1262	513	II kwartał *II quarter*
799	438	731	1792	581	543	1250	515	III kwartał *III quarter*
808	462	744	1768	575	510	1242	524	IV kwartał *IV quarter*
805	461	760	1739	545	526	1239	532	I kwartał *I quarter* 2008
824	466	731	1778	570	527	1255	541	II kwartał *II quarter*
874	493	754	1764	584	545	1261	553	III kwartał *III quarter*
866	494	819	1737	577	559	1242	554	IV kwartał *IV quarter*
840	461	791	1806	542	546	1192	556	I kwartał *I quarter* 2009
861	479	727	1861	554	542	1244	587	II kwartał *II quarter*
882	499	738	1814	569	537	1313	606	III kwartał *III quarter*
853	479	795	1693	595	554	1264	563	IV kwartał *IV quarter*
806	449	791	1749	613	539	1292	556	I kwartał *I quarter* 2010
817	463	798	1850	607	551	1367	547	II kwartał *II quarter*
863	495	831	1767	595	551	1347	577	III kwartał *III quarter*
832	479	790	1817	606	548	1351	569	IV kwartał *IV quarter*
		Males						
395	246	410	985	295	238	651	312	luty *February* 1995
427	239	416	1037	293	245	654	318	maj *May*
425	268	405	1007	301	271	659	322	sierpień *August*
420	279	399	975	286	248	695	334	listopad *November*
412	255	366	933	285	243	683	319	luty *February* 1996
432	246	381	968	316	267	689	302	maj *May*
452	261	394	1011	330	260	733	316	sierpień *August*
424	266	410	989	306	245	740	328	listopad *November*
419	254	391	932	297	257	683	317	luty *February* 1997
466	240	395	995	305	294	705	328	maj *May*
462	234	418	1008	313	269	730	333	sierpień *August*
423	260	437	970	310	238	754	335	listopad *November*
431	252	411	1000	299	243	701	326	luty *February* 1998
449	234	419	1026	279	297	714	344	maj *May*
431	253	454	1018	284	289	707	351	sierpień *August*
407	281	442	952	285	258	710	342	listopad *November*
418	267	411	923	274	255	700	334	listopad *November* 1999
406	298	357	788	294	256	730	315	IV kwartał *IV quarter*
395	254	355	712	283	257	760	301	I kwartał *I quarter* 2000
408	246	366	734	278	282	771	312	II kwartał *II quarter*
391	262	408	783	294	284	775	326	III kwartał *III quarter*
357	258	408	808	309	272	778	331	IV kwartał *IV quarter*
366	253	379	829	284	252	724	279	I kwartał *I quarter* 2001
400	264	370	827	245	270	681	309	II kwartał *II quarter*
391	258	415	835	264	259	707	326	III kwartał *III quarter*
359	249	403	838	288	251	708	314	IV kwartał *IV quarter*
363	241	380	831	269	250	675	294	I kwartał *I quarter* 2002
409	237	408	847	254	227	673	285	II kwartał *II quarter*
427	237	391	852	259	230	710	288	III kwartał *III quarter*
396	228	364	824	252	247	704	294	IV kwartał *IV quarter*
387	234	368	802	245	236	670	290	I kwartał *I quarter* 2003

TABL. 2.6. PRACUJĄCY WEDŁUG WOJEWÓDZTW
EMPLOYED PERSONS BY VOIVODSHIPS

Wyszczególnienie *Specification*	Województwo								
	Ogółem *Total*	dolno-śląskie	kujawsko--pomor-skie	lubel-skie	lubu-skie	łódzkie	mało-polskie	mazo-wieckie	opolskie
	w tysiącach								
II kwartał *II quarter*	7258	478	419	467	182	584	608	954	169
III kwartał *III quarter*	7406	482	410	478	183	580	647	965	171
IV kwartał *IV quarter*	7418	481	427	466	202	595	647	1043	185
2004 I kwartał *I quarter*	7168	466	412	445	201	581	610	1008	164
II kwartał *II quarter*	7333	499	415	463	205	564	609	1000	174
III kwartał *III quarter*	7511	536	404	491	206	589	662	1009	189
IV kwartał *IV quarter*	7652	533	416	493	218	617	673	1059	180
2005 I kwartał *I quarter*	7426	509	400	472	210	603	612	1072	194
II kwartał *II quarter*	7509	511	410	500	209	572	655	1008	209
III kwartał *III quarter*	7744	551	414	504	232	568	708	1029	203
IV kwartał *IV quarter*	7762	580	394	517	228	572	672	1076	183
2006 I kwartał *I quarter*	7583	595	376	490	209	562	644	1090	196
II kwartał *II quarter*	7798	577	392	486	221	565	732	1142	217
III kwartał *III quarter*	8022	591	408	492	240	584	717	1143	194
IV kwartał *IV quarter*	8029	623	402	476	234	591	671	1169	193
2007 I kwartał *I quarter*	7950	638	399	491	222	601	659	1159	203
II kwartał *II quarter*	8139	628	416	501	246	635	680	1225	199
III kwartał *III quarter*	8234	617	412	513	241	661	648	1202	206
IV kwartał *IV quarter*	8295	635	393	508	233	669	676	1228	202
2008 I kwartał *I quarter*	8314	616	388	477	220	693	723	1230	215
II kwartał *II quarter*	8469	628	389	525	228	710	686	1315	211
III kwartał *III quarter*	8633	637	421	551	238	725	642	1398	209
IV kwartał *IV quarter*	8628	637	451	530	226	713	705	1316	221
2009 I kwartał *I quarter*	8463	624	453	499	205	694	735	1267	218
II kwartał *II quarter*	8528	603	453	523	208	679	683	1326	205
III kwartał *III quarter*	8656	588	467	543	223	674	661	1376	214
IV kwartał *IV quarter*	8534	649	464	524	237	716	690	1248	219
2010 I kwartał *I quarter*	8337	642	427	510	228	686	674	1191	214
II kwartał *II quarter*	8518	626	449	528	232	660	676	1254	205
III kwartał *III quarter*	8668	613	443	560	241	643	693	1333	207
IV kwartał *IV quarter*	8619	630	430	542	246	692	696	1250	202
	Kobiety								
1995 luty *February*	6164	442	307	399	143	511	556	833	171
maj *May*	6401	449	322	444	155	541	577	898	175
sierpień *August*	6485	432	342	460	163	527	610	928	180
listopad *November*	6364	435	342	434	160	495	581	889	192
1996 luty *February*	6205	439	329	422	143	476	565	859	182
maj *May*	6409	461	337	425	146	517	589	893	187
sierpień *August*	6603	466	330	446	152	538	583	923	196
listopad *November*	6461	456	341	459	148	496	564	935	192
1997 luty *February*	6291	450	341	415	143	480	563	924	188
maj *May*	6424	468	339	411	152	503	559	921	196
sierpień *August*	6581	486	352	451	157	533	572	938	181
listopad *November*	6573	485	337	440	154	531	580	950	180
1998 luty *February*	6480	485	339	400	157	512	552	947	185
maj *May*	6561	509	347	436	172	513	548	947	179
sierpień *August*	6664	504	352	487	185	538	567	970	174
listopad *November*	6646	502	359	453	169	544	594	966	166
1999 listopad *November*	6478	493	341	410	152	510	567	962	154

Voivodship								Wyszczególnienie *Specification*		
podkarpackie	podlaskie	pomorskie	śląskie	świętokrzyskie	warmińsko-mazurskie	wielkopolskie	zachodniopomorskie			
in thousands										
407	248	395	824	270	236	725	291	II kwartał	*II quarter*	
418	228	377	879	274	263	750	300	III kwartał	*III quarter*	
413	227	350	851	255	269	710	296	IV kwartał	*IV quarter*	
399	235	373	817	251	239	687	279	I kwartał	*I quarter*	2004
388	240	381	882	259	238	729	286	II kwartał	*II quarter*	
378	229	375	912	265	270	700	297	III kwartał	*III quarter*	
403	246	387	878	274	285	677	313	IV kwartał	*IV quarter*	
376	235	360	860	255	256	717	295	I kwartał	*I quarter*	2005
387	232	365	905	271	259	724	292	II kwartał	*II quarter*	
413	238	400	891	287	270	724	310	III kwartał	*III quarter*	
397	233	431	901	281	269	719	310	IV kwartał	*IV quarter*	
399	220	399	892	272	257	695	286	I kwartał	*I quarter*	2006
425	224	360	911	280	284	694	287	II kwartał	*II quarter*	
423	225	378	982	314	291	738	304	III kwartał	*III quarter*	
428	228	405	973	299	275	750	311	IV kwartał	*IV quarter*	
432	237	415	902	294	275	723	300	I kwartał	*I quarter*	2007
436	231	405	910	316	304	723	283	II kwartał	*II quarter*	
438	242	408	1021	328	300	713	284	III kwartał	*III quarter*	
450	256	420	1009	320	283	714	298	IV kwartał	*IV quarter*	
460	255	432	984	303	302	725	292	I kwartał	*I quarter*	2008
462	260	412	999	320	305	721	297	II kwartał	*II quarter*	
484	278	407	985	326	308	712	313	III kwartał	*III quarter*	
482	271	452	961	325	317	709	311	IV kwartał	*IV quarter*	
454	255	451	1007	304	307	684	305	I kwartał	*I quarter*	2009
479	270	413	1042	306	301	710	328	II kwartał	*II quarter*	
505	278	407	1019	308	310	742	341	III kwartał	*III quarter*	
479	260	445	924	331	325	714	313	IV kwartał	*IV quarter*	
439	246	437	960	348	302	729	304	I kwartał	*I quarter*	2010
455	254	441	1020	340	307	776	295	II kwartał	*II quarter*	
479	273	470	978	331	313	774	316	III kwartał	*III quarter*	
451	264	445	1015	341	318	780	316	IV kwartał	*IV quarter*	
		Females								
347	207	308	726	272	183	503	256	luty	*February*	1995
355	199	313	735	270	188	525	253	maj	*May*	
366	209	309	711	260	202	533	253	sierpień	*August*	
392	228	291	700	237	191	535	263	listopad	*November*	
367	222	291	681	252	193	523	261	luty	*February*	1996
374	206	296	714	279	199	537	247	maj	*May*	
400	219	304	740	275	200	587	245	sierpień	*August*	
367	225	306	710	252	201	556	253	listopad	*November*	
369	216	291	686	250	206	522	247	luty	*February*	1997
402	209	286	729	245	207	543	254	maj	*May*	
387	202	309	742	250	189	581	251	sierpień	*August*	
353	220	331	721	270	180	577	266	listopad	*November*	
366	219	303	745	250	208	548	265	luty	*February*	1998
376	206	308	754	229	225	551	263	maj	*May*	
345	216	322	763	230	207	535	268	sierpień	*August*	
330	225	337	730	240	197	557	277	listopad	*November*	
346	216	320	719	237	211	564	274	listopad	*November*	1999

TABL. 2.6. PRACUJĄCY WEDŁUG WOJEWÓDZTW
EMPLOYED PERSONS BY VOIVODSHIPS

Wyszczególnienie *Specification*	Województwo								
	Ogółem *Total*	dolno-śląskie	kujawsko--pomor-skie	lubel-skie	lubu-skie	łódzkie	mało-polskie	mazo-wieckie	opolskie
	w tysiącach								
IV kwartał *IV quarter*	6217	490	369	405	171	520	553	849	177
2000 I kwartał *I quarter*	6182	431	369	410	145	553	576	874	169
II kwartał *II quarter*	6267	419	334	449	150	547	593	921	170
III kwartał *III quarter*	6351	446	348	433	145	526	599	926	161
IV kwartał *IV quarter*	6248	462	363	412	138	498	575	897	152
2001 I kwartał *I quarter*	6094	429	357	388	145	500	551	879	162
II kwartał *II quarter*	6223	403	350	427	152	513	600	908	170
III kwartał *III quarter*	6262	387	330	443	144	501	579	917	163
IV kwartał *IV quarter*	6069	396	338	426	146	479	552	883	154
2002 I kwartał *I quarter*	5963	413	353	420	155	455	527	891	150
II kwartał *II quarter*	6047	432	349	422	151	475	552	866	149
III kwartał *III quarter*	6017	396	328	411	152	491	563	844	148
IV kwartał *IV quarter*	5967	390	326	417	158	492	570	869	145
2003 I kwartał *I quarter*	5914	397	351	412	156	462	547	871	133
II kwartał *II quarter*	6064	406	352	403	160	460	568	849	133
III kwartał *III quarter*	6058	398	327	412	159	471	566	803	145
IV kwartał *IV quarter*	6052	387	323	407	158	488	546	912	146
2004 I kwartał *I quarter*	5931	379	344	389	155	482	531	914	136
II kwartał *II quarter*	6013	417	345	395	162	472	559	860	131
III kwartał *III quarter*	6161	450	334	423	164	485	559	875	140
IV kwartał *IV quarter*	6135	430	323	401	165	499	535	939	148
2005 I kwartał *I quarter*	5926	389	311	392	162	503	485	896	154
II kwartał *II quarter*	6032	413	315	422	158	507	538	833	138
III kwartał *III quarter*	6196	471	327	406	171	501	597	848	140
IV kwartał *IV quarter*	6198	470	305	406	176	500	555	910	145
2006 I kwartał *I quarter*	6067	439	305	400	168	498	512	923	143
II kwartał *II quarter*	6187	453	309	413	169	509	572	923	152
III kwartał *III quarter*	6349	488	306	405	185	521	611	937	135
IV kwartał *IV quarter*	6294	485	310	370	188	522	580	953	143
2007 I kwartał *I quarter*	6268	476	326	410	177	515	526	952	144
II kwartał *II quarter*	6435	477	307	451	189	541	541	987	146
III kwartał *III quarter*	6578	460	293	441	193	561	565	1001	150
IV kwartał *IV quarter*	6584	450	299	416	174	576	594	1043	151
2008 I kwartał *I quarter*	6556	454	295	412	166	595	599	1030	152
II kwartał *II quarter*	6651	481	283	424	173	575	594	1044	158
III kwartał *III quarter*	6789	490	288	443	182	545	574	1100	152
IV kwartał *IV quarter*	6821	481	312	435	171	566	561	1109	167
2009 I kwartał *I quarter*	6722	481	339	406	157	566	596	1043	167
II kwartał *II quarter*	6779	486	347	418	161	531	589	1087	155
III kwartał *III quarter*	6842	467	331	449	185	523	533	1143	161
IV kwartał *IV quarter*	6845	530	355	438	197	546	530	1088	155
2010 I kwartał *I quarter*	6757	503	335	415	183	544	549	1044	154
II kwartał *II quarter*	6892	493	343	435	181	543	570	1067	149
III kwartał *III quarter*	6959	498	340	469	196	539	584	1085	156
IV kwartał *IV quarter*	6895	519	335	460	195	547	571	1050	155
						MIASTA			
1995 luty *February*	8385	712	427	356	222	668	627	1183	221
maj *May*	8525	720	440	361	225	709	602	1242	221
sierpień *August*	8579	710	469	374	230	652	583	1297	229
listopad *November*	8631	707	461	375	235	638	631	1302	244

podkarpackie	podlaskie	pomorskie	śląskie	świętokrzyskie	warmińsko-mazurskie	wielkopolskie	zachodniopomorskie	Wyszczególnienie *Specification*	
		Voivodship							
		in thousands							
336	247	277	577	232	196	562	254	IV kwartał *IV quarter*	
335	206	271	557	223	219	593	252	I kwartał *I quarter*	2000
365	190	281	543	227	227	607	245	II kwartał *II quarter*	
349	214	326	563	242	209	613	252	III kwartał *III quarter*	
312	220	324	610	255	191	584	256	IV kwartał *IV quarter*	
312	209	309	616	226	211	562	237	I kwartał *I quarter*	2001
346	213	300	622	209	208	558	244	II kwartał *II quarter*	
325	213	337	681	220	197	553	271	III kwartał *III quarter*	
276	207	344	665	222	190	524	267	IV kwartał *IV quarter*	
305	198	303	611	221	188	527	246	I kwartał *I quarter*	2002
340	204	307	641	211	183	530	234	II kwartał *II quarter*	
345	199	309	666	206	183	529	248	III kwartał *III quarter*	
316	186	279	661	209	194	505	250	IV kwartał *IV quarter*	
325	187	280	616	206	190	538	244	I kwartał *I quarter*	2003
342	190	306	657	215	194	594	234	II kwartał *II quarter*	
346	181	317	688	216	207	580	240	III kwartał *III quarter*	
361	179	281	687	206	203	527	241	IV kwartał *IV quarter*	
333	184	269	660	199	187	528	242	I kwartał *I quarter*	2004
313	173	278	732	210	184	544	239	II kwartał *II quarter*	
314	171	297	757	215	207	527	242	III kwartał *III quarter*	
341	169	296	718	208	213	505	242	IV kwartał *IV quarter*	
320	173	279	709	197	206	515	234	I kwartał *I quarter*	2005
322	192	263	768	218	201	512	234	II kwartał *II quarter*	
344	193	282	725	243	200	515	235	III kwartał *III quarter*	
342	177	312	713	218	213	525	230	IV kwartał *IV quarter*	
331	173	304	710	209	210	523	219	I kwartał *I quarter*	2006
341	190	281	703	231	217	507	219	II kwartał *II quarter*	
334	186	286	707	262	220	535	231	III kwartał *III quarter*	
343	176	302	700	225	207	554	234	IV kwartał *IV quarter*	
340	185	324	686	217	208	554	228	I kwartał *I quarter*	2007
347	187	313	715	241	223	538	230	II kwartał *II quarter*	
361	196	323	772	253	242	537	231	III kwartał *III quarter*	
358	207	324	759	255	227	527	226	IV kwartał *IV quarter*	
345	206	329	755	242	224	514	240	I kwartał *I quarter*	2008
362	207	319	779	251	222	534	244	II kwartał *II quarter*	
390	215	347	780	258	237	549	239	III kwartał *III quarter*	
384	224	367	775	252	242	533	243	IV kwartał *IV quarter*	
386	206	340	799	238	239	508	250	I kwartał *I quarter*	2009
381	209	314	819	248	241	534	259	II kwartał *II quarter*	
377	221	331	796	261	227	571	265	III kwartał *III quarter*	
374	219	350	769	264	229	550	250	IV kwartał *IV quarter*	
367	203	354	789	265	237	563	252	I kwartał *I quarter*	2010
362	209	357	830	266	244	591	252	II kwartał *II quarter*	
385	222	361	788	265	237	573	261	III kwartał *III quarter*	
381	214	346	802	265	230	571	253	IV kwartał *IV quarter*	
		URBAN AREAS							
284	208	537	1324	223	275	670	447	luty *February*	1995
271	223	528	1342	232	270	696	444	maj *May*	
317	252	496	1341	236	287	684	423	sierpień *August*	
321	253	502	1327	204	262	732	439	listopad *November*	

TABL. 2.6. PRACUJĄCY WEDŁUG WOJEWÓDZTW
EMPLOYED PERSONS BY VOIVODSHIPS

Wyszczególnienie *Specification*	Województwo								
	Ogółem *Total*	dolno-śląskie	kujawsko--pomor-skie	lubel-skie	lubu-skie	łódzkie	mało-polskie	mazo-wieckie	opolskie
	w tysiącach								
1996 luty *February*	8493	721	446	375	212	660	639	1242	237
maj *May*	8602	747	451	367	200	702	602	1237	242
sierpień *August*	8727	750	445	356	225	697	594	1287	251
listopad *November*	8822	739	473	376	248	687	623	1327	251
1997 luty *February*	8707	737	465	364	244	701	606	1280	244
maj *May*	8845	770	455	346	218	702	586	1290	251
sierpień *August*	8982	803	502	380	241	717	636	1310	244
listopad *November*	9054	783	504	406	285	708	655	1297	252
1998 luty *February*	8935	777	472	365	277	689	618	1311	245
maj *May*	9040	830	485	363	260	715	615	1323	238
sierpień *August*	9117	836	518	406	277	717	600	1346	236
listopad *November*	9193	856	526	402	280	682	612	1363	231
1999 listopad *November*	8937	784	491	389	257	668	620	1354	215
IV kwartał *IV quarter*	8785	861	522	409	277	730	686	1227	229
2000 I kwartał *I quarter*	8606	737	525	399	228	805	687	1246	210
II kwartał *II quarter*	8707	670	483	415	238	816	648	1365	207
III kwartał *III quarter*	8737	709	503	372	236	780	660	1337	195
IV kwartał *IV quarter*	8719	759	527	386	227	720	681	1290	190
2001 I kwartał *I quarter*	8477	697	504	382	241	734	619	1269	194
II kwartał *II quarter*	8476	643	485	381	251	749	618	1262	202
III kwartał *III quarter*	8508	645	489	355	234	722	609	1253	189
IV kwartał *IV quarter*	8382	651	514	393	226	674	639	1214	181
2002 I kwartał *I quarter*	8178	657	488	387	230	668	567	1207	193
II kwartał *II quarter*	8198	668	490	357	223	653	556	1189	201
III kwartał *III quarter*	8139	652	475	355	219	662	596	1131	196
IV kwartał *IV quarter*	8109	642	460	390	218	691	653	1162	180
2003 I kwartał *I quarter*	8088	634	480	380	235	683	574	1161	178
II kwartał *II quarter*	8280	647	482	356	226	666	552	1169	189
III kwartał *III quarter*	8179	639	450	385	211	640	578	1117	207
IV kwartał *IV quarter*	8186	627	459	418	234	678	551	1251	192
2004 I kwartał *I quarter*	8087	623	484	393	248	659	529	1221	159
II kwartał *II quarter*	8227	679	477	365	255	675	532	1199	172
III kwartał *III quarter*	8346	718	446	380	246	714	561	1237	193
IV kwartał *IV quarter*	8412	706	485	406	263	692	547	1280	183
2005 I kwartał *I quarter*	8260	657	468	421	257	704	501	1235	187
II kwartał *II quarter*	8276	667	433	429	246	683	531	1194	192
III kwartał *III quarter*	8421	728	418	394	266	677	572	1258	193
IV kwartał *IV quarter*	8570	762	419	408	268	677	543	1301	185
2006 I kwartał *I quarter*	8465	762	431	415	255	679	543	1301	182
II kwartał *II quarter*	8618	762	427	396	254	673	625	1401	197
III kwartał *III quarter*	8741	792	414	381	273	657	612	1420	174
IV kwartał *IV quarter*	8795	799	401	355	272	668	595	1478	185
2007 I kwartał *I quarter*	8861	803	445	398	274	689	602	1466	198
II kwartał *II quarter*	9016	803	468	410	288	728	610	1480	194
III kwartał *III quarter*	9084	783	426	407	277	735	590	1491	195
IV kwartał *IV quarter*	9169	772	399	412	266	767	641	1602	218
2008 I kwartał *I quarter*	9237	753	414	389	260	817	724	1509	231
II kwartał *II quarter*	9382	799	427	428	265	771	671	1565	213
III kwartał *III quarter*	9485	797	402	477	271	771	626	1676	195
IV kwartał *IV quarter*	9514	789	434	464	266	815	660	1594	226

Voivodship								Wyszczególnienie *Specification*		
podkarpackie	podlaskie	pomorskie	śląskie	świętokrzyskie	warmińsko-mazurskie	wielkopolskie	zachodniopomorskie			
in thousands										
290	226	487	1273	205	286	736	458	luty	*February*	1996
299	227	492	1335	242	310	726	423	maj	*May*	
308	245	484	1386	234	289	754	422	sierpień	*August*	
293	254	521	1348	206	286	755	434	listopad	*November*	
301	243	506	1331	222	298	743	422	luty	*February*	1997
345	246	499	1402	237	306	756	436	maj	*May*	
323	245	508	1362	225	277	767	441	sierpień	*August*	
318	255	535	1330	220	273	792	442	listopad	*November*	
329	248	515	1394	211	294	773	415	luty	*February*	1998
330	231	538	1382	227	318	755	429	maj	*May*	
312	244	555	1385	213	310	712	451	sierpień	*August*	
329	267	553	1354	220	311	744	462	listopad	*November*	
334	246	539	1293	229	315	761	441	listopad	*November*	1999
300	314	465	1086	249	305	702	423	IV kwartał	*IV quarter*	
288	273	457	1004	254	318	752	423	I kwartał	*I quarter*	2000
316	247	472	1003	236	354	802	432	II kwartał	*II quarter*	
282	260	539	1053	232	333	808	439	III kwartał	*III quarter*	
253	260	538	1106	257	292	794	440	IV kwartał	*IV quarter*	
266	262	510	1131	220	306	732	409	I kwartał	*I quarter*	2001
298	271	487	1134	202	332	721	440	II kwartał	*II quarter*	
287	256	545	1218	224	296	736	451	III kwartał	*III quarter*	
263	247	554	1202	224	284	685	429	IV kwartał	*IV quarter*	
282	245	514	1155	215	280	673	417	I kwartał	*I quarter*	2002
298	255	514	1218	207	267	688	413	II kwartał	*II quarter*	
281	245	482	1246	222	267	703	407	III kwartał	*III quarter*	
267	223	464	1190	224	276	675	394	IV kwartał	*IV quarter*	
307	231	499	1150	215	274	697	388	I kwartał	*I quarter*	2003
302	250	515	1239	230	286	782	387	II kwartał	*II quarter*	
265	232	467	1258	230	321	786	394	III kwartał	*III quarter*	
271	222	431	1208	221	301	736	385	IV kwartał	*IV quarter*	
299	232	470	1200	223	266	711	371	I kwartał	*I quarter*	2004
281	233	446	1318	214	280	724	377	II kwartał	*II quarter*	
243	218	434	1331	188	327	715	395	III kwartał	*III quarter*	
263	213	476	1279	197	319	705	399	IV kwartał	*IV quarter*	
278	233	450	1269	207	303	712	379	I kwartał	*I quarter*	2005
295	251	417	1351	204	304	674	402	II kwartał	*II quarter*	
296	236	459	1321	202	294	701	406	III kwartał	*III quarter*	
287	208	523	1337	203	304	756	388	IV kwartał	*IV quarter*	
289	222	487	1305	194	307	718	377	I kwartał	*I quarter*	2006
299	256	460	1310	191	324	662	382	II kwartał	*II quarter*	
285	234	465	1376	222	323	709	403	III kwartał	*III quarter*	
293	231	466	1364	204	322	761	401	IV kwartał	*IV quarter*	
297	260	490	1294	193	326	741	384	I kwartał	*I quarter*	2007
285	259	512	1324	219	345	707	385	II kwartał	*II quarter*	
284	262	513	1452	225	353	701	390	III kwartał	*III quarter*	
294	285	500	1426	211	333	668	377	IV kwartał	*IV quarter*	
309	281	510	1413	227	343	679	377	I kwartał	*I quarter*	2008
315	266	518	1447	261	342	699	394	II kwartał	*II quarter*	
328	288	543	1409	258	340	704	401	III kwartał	*III quarter*	
334	307	573	1370	239	350	695	397	IV kwartał	*IV quarter*	

TABL. 2.6. PRACUJĄCY WEDŁUG WOJEWÓDZTW
EMPLOYED PERSONS BY VOIVODSHIPS

Wyszczególnienie *Specification*	Województwo								
	Ogółem *Total*	dolno-śląskie	kujawsko--pomor-skie	lubel-skie	lubu-skie	łódzkie	mało-polskie	mazo-wieckie	opolskie
	w tysiącach								
2009 I kwartał *I quarter*	9352	780	484	405	241	838	706	1492	217
II kwartał *II quarter*	9445	790	497	442	242	812	659	1576	192
III kwartał *III quarter*	9524	773	473	492	281	783	579	1637	204
IV kwartał *IV quarter*	9471	874	506	446	292	792	604	1509	203
2010 I kwartał *I quarter*	9343	827	460	421	273	816	618	1488	205
II kwartał *II quarter*	9490	794	470	446	272	797	655	1494	198
III kwartał *III quarter*	9611	793	483	499	295	799	639	1547	206
IV kwartał *IV quarter*	9602	824	471	489	307	794	611	1532	205
	WIEŚ								
1995 luty *February*	5388	270	272	504	89	424	610	689	165
maj *May*	5719	276	289	555	120	439	662	744	172
sierpień *August*	5847	264	313	587	134	469	715	729	172
listopad *November*	5581	274	309	557	112	424	624	667	182
1996 luty *February*	5303	272	287	505	91	372	595	682	174
maj *May*	5681	291	303	517	117	435	683	752	183
sierpień *August*	6038	295	311	590	118	497	695	740	188
listopad *November*	5703	284	301	588	86	407	642	725	190
1997 luty *February*	5408	294	300	509	80	370	643	744	200
maj *May*	5677	302	308	525	113	438	652	765	198
sierpień *August*	5905	308	287	593	118	461	646	782	181
listopad *November*	5754	310	274	547	79	428	652	818	167
1998 luty *February*	5558	306	290	499	82	417	613	790	176
maj *May*	5716	301	299	567	114	422	611	771	170
sierpień *August*	5898	283	283	641	125	435	672	800	165
listopad *November*	5658	277	275	593	113	469	674	768	160
1999 listopad *November*	5404	294	272	503	95	422	618	744	146
IV kwartał *IV quarter*	5287	302	308	474	118	384	550	700	171
2000 I kwartał *I quarter*	5108	263	283	470	114	350	591	655	179
II kwartał *II quarter*	5250	266	272	542	107	341	650	661	195
III kwartał *III quarter*	5493	288	279	553	100	367	649	735	177
IV kwartał *IV quarter*	5379	276	297	510	100	382	590	713	180
2001 I kwartał *I quarter*	5098	246	269	468	109	352	582	681	178
II kwartał *II quarter*	5255	238	275	533	106	355	675	713	178
III kwartał *III quarter*	5401	226	286	575	108	383	659	761	165
IV kwartał *IV quarter*	5177	245	290	515	114	358	570	719	152
2002 I kwartał *I quarter*	4953	224	287	493	110	317	566	695	140
II kwartał *II quarter*	5088	219	273	542	114	383	619	677	135
III kwartał *III quarter*	5236	226	279	531	126	415	606	696	131
IV kwartał *IV quarter*	5149	248	301	510	127	366	563	694	143
2003 I kwartał *I quarter*	4905	241	293	494	116	348	579	656	124
II kwartał *II quarter*	5042	237	289	514	117	378	624	634	113
III kwartał *III quarter*	5284	242	288	505	130	412	636	652	108
IV kwartał *IV quarter*	5283	241	291	454	126	405	642	704	140
2004 I kwartał *I quarter*	5012	222	272	441	108	404	612	700	141
II kwartał *II quarter*	5119	237	283	493	113	360	636	661	133
III kwartał *III quarter*	5326	268	292	534	123	360	661	647	136
IV kwartał *IV quarter*	5375	257	254	488	120	425	660	718	145
2005 I kwartał *I quarter*	5091	241	243	443	115	402	596	733	161

Voivodship								Wyszczególnienie *Specification*	
podkarpackie	podlaskie	pomorskie	śląskie	świętokrzyskie	warmińsko-mazurskie	wielkopolskie	zachodniopomorskie		
in thousands									
306	273	527	1467	237	351	628	400	I kwartał *I quarter*	2009
305	277	484	1521	240	340	648	420	II kwartał *II quarter*	
317	294	540	1455	246	336	693	422	III kwartał *III quarter*	
327	290	566	1374	256	350	680	401	IV kwartał *IV quarter*	
297	286	542	1376	273	347	707	407	I kwartał *I quarter*	2010
307	289	554	1471	262	344	751	387	II kwartał *II quarter*	
346	311	571	1380	249	351	737	406	III kwartał *III quarter*	
334	306	528	1432	248	368	739	413	IV kwartał *IV quarter*	
		RURAL AREAS							
457	246	181	387	344	145	484	121	luty *February*	1995
511	214	201	429	330	163	484	128	maj *May*	
475	225	217	377	325	187	508	152	sierpień *August*	
491	254	187	348	320	177	498	158	listopad *November*	
488	251	171	341	332	150	470	121	luty *February*	1996
507	225	186	347	353	156	500	126	maj *May*	
543	235	214	364	371	171	566	139	sierpień *August*	
498	236	194	351	352	159	541	147	listopad *November*	
486	227	176	286	326	165	461	142	luty *February*	1997
523	204	182	322	313	195	492	146	maj *May*	
525	191	218	388	339	182	544	143	sierpień *August*	
459	224	232	361	360	145	538	159	listopad *November*	
468	222	199	350	337	157	476	176	luty *February*	1998
495	208	189	398	281	204	509	178	maj *May*	
465	225	221	397	300	187	530	168	sierpień *August*	
407	239	226	329	305	144	522	157	listopad *November*	
431	237	192	349	282	151	504	167	listopad *November*	1999
442	231	169	278	277	147	590	146	IV kwartał *IV quarter*	
443	188	169	265	252	158	601	129	I kwartał *I quarter*	2000
457	189	174	274	268	155	577	124	II kwartał *II quarter*	
457	216	195	293	304	159	580	139	III kwartał *III quarter*	
416	218	194	311	307	171	568	147	IV kwartał *IV quarter*	
411	199	179	313	290	157	553	108	I kwartał *I quarter*	2001
448	206	183	315	252	145	518	114	II kwartał *II quarter*	
428	215	207	297	261	160	524	145	III kwartał *III quarter*	
371	209	193	301	286	157	547	151	IV kwartał *IV quarter*	
386	193	168	287	275	158	528	124	I kwartał *I quarter*	2002
450	185	200	270	259	143	515	106	II kwartał *II quarter*	
491	192	219	272	242	146	535	130	III kwartał *III quarter*	
445	190	179	295	237	165	535	150	IV kwartał *IV quarter*	
404	190	149	268	236	151	511	146	I kwartał *I quarter*	2003
447	188	185	243	255	144	536	138	II kwartał *II quarter*	
499	177	227	309	260	149	544	146	III kwartał *III quarter*	
503	184	200	330	240	171	501	153	IV kwartał *IV quarter*	
433	187	172	277	227	160	504	150	I kwartał *I quarter*	2004
419	181	213	296	255	143	548	148	II kwartał *II quarter*	
449	181	238	338	292	150	512	144	III kwartał *III quarter*	
482	203	207	317	285	180	478	156	IV kwartał *IV quarter*	
418	176	189	300	245	160	520	150	I kwartał *I quarter*	2005

TABL. 2.6. PRACUJĄCY WEDŁUG WOJEWÓDZTW
EMPLOYED PERSONS BY VOIVODSHIPS

Wyszczególnienie *Specification*	Województwo								
	Ogółem *Total*	dolno-śląskie	kujawsko--pomor-skie	lubel-skie	lubu-skie	łódzkie	mało-polskie	mazo-wieckie	opolskie
	w tysiącach								
II kwartał *II quarter*	5266	256	291	493	121	395	662	647	154
III kwartał *III quarter*	5519	294	323	516	137	392	734	619	150
IV kwartał *IV quarter*	5390	288	280	515	136	395	684	685	144
2006 I kwartał *I quarter*	5185	272	249	475	122	381	613	712	157
II kwartał *II quarter*	5368	268	274	503	136	401	679	664	172
III kwartał *III quarter*	5631	286	300	515	152	447	715	660	155
IV kwartał *IV quarter*	5528	309	312	490	150	445	656	644	151
2007 I kwartał *I quarter*	5357	311	280	503	125	427	583	645	148
II kwartał *II quarter*	5558	302	256	542	147	449	611	733	151
III kwartał *III quarter*	5728	294	279	546	157	488	623	712	160
IV kwartał *IV quarter*	5711	313	293	512	142	479	628	669	135
2008 I kwartał *I quarter*	5634	317	268	501	125	470	598	752	136
II kwartał *II quarter*	5737	310	246	522	137	514	609	794	157
III kwartał *III quarter*	5937	330	308	518	148	499	590	822	166
IV kwartał *IV quarter*	5935	329	329	501	131	465	606	830	162
2009 I kwartał *I quarter*	5833	326	308	500	121	422	625	818	168
II kwartał *II quarter*	5862	299	303	499	127	398	613	837	168
III kwartał *III quarter*	5974	282	325	501	127	414	615	881	171
IV kwartał *IV quarter*	5908	305	312	516	142	470	616	827	171
2010 I kwartał *I quarter*	5752	318	301	504	138	415	605	748	164
II kwartał *II quarter*	5921	326	322	517	141	405	592	827	156
III kwartał *III quarter*	6016	318	301	531	142	383	637	871	158
IV kwartał *IV quarter*	5912	324	295	513	135	445	656	768	151

Voivodship								Wyszczególnienie *Specification*
podkarpackie	podlaskie	pomorskie	śląskie	świętokrzyskie	warmińsko-mazurskie	wielkopolskie	zachodniopomorskie	
in thousands								
413	172	211	322	286	156	563	125	II kwartał *II quarter*
461	195	223	295	328	176	538	139	III kwartał *III quarter*
452	201	220	278	295	178	488	151	IV kwartał *IV quarter*
441	171	216	297	288	160	501	128	I kwartał *I quarter* 2006
466	158	182	304	320	177	539	125	II kwartał *II quarter*
472	178	200	312	355	188	564	133	III kwartał *III quarter*
478	173	241	310	320	161	544	144	IV kwartał *IV quarter*
475	162	249	295	318	157	536	144	I kwartał *I quarter* 2007
499	159	206	301	338	182	554	128	II kwartał *II quarter*
515	176	218	341	356	190	548	125	III kwartał *III quarter*
514	177	245	341	364	177	574	148	IV kwartał *IV quarter*
495	180	250	325	318	183	559	155	I kwartał *I quarter* 2008
509	200	213	331	309	185	555	147	II kwartał *II quarter*
546	204	212	356	326	205	558	152	III kwartał *III quarter*
532	187	246	366	338	209	547	157	IV kwartał *IV quarter*
535	188	264	338	305	195	564	156	I kwartał *I quarter* 2009
556	202	243	340	315	202	596	167	II kwartał *II quarter*
565	205	198	359	323	201	621	184	III kwartał *III quarter*
527	189	228	319	339	203	583	161	IV kwartał *IV quarter*
509	163	248	373	340	192	585	149	I kwartał *I quarter* 2010
510	175	244	379	344	207	616	160	II kwartał *II quarter*
517	184	260	387	347	200	610	171	III kwartał *III quarter*
498	173	262	385	358	181	612	156	IV kwartał *IV quarter*

TABL. 2.7. WSKAŹNIKI ZATRUDNIENIA WEDŁUG WOJEWÓDZTW
EMPLOYMENT RATES BY VOIVODSHIPS

Wyszczególnienie *Specification*	Województwo								
	Ogółem *Total*	dolno-śląskie	kujawsko--pomor-skie	lubel-skie	lubu-skie	łódzkie	mało-polskie	mazo-wieckie	opolskie
	w %								
	OGÓŁEM								
1995 luty *February*	48.8	45.8	46.8	52.9	42.1	49.8	51.6	49.3	48.6
maj *May*	50.5	46.5	48.2	56.8	44.6	51.3	54.2	51.5	50.1
sierpień *August*	51.0	46.0	49.1	58.4	44.6	50.6	54.3	53.4	51.6
listopad *November*	50.1	45.6	47.9	55.6	45.2	49.3	52.0	52.5	52.7
1996 luty *February*	48.5	45.4	47.5	52.7	42.9	49.1	50.9	49.9	49.5
maj *May*	50.1	46.4	49.2	54.1	43.3	52.2	53.3	51.5	49.4
sierpień *August*	51.6	47.7	47.5	57.0	45.3	53.4	54.1	53.2	51.9
listopad *November*	50.7	46.4	49.0	56.6	46.9	50.9	52.1	53.6	52.7
1997 luty *February*	49.1	44.8	49.2	52.2	46.9	49.6	51.2	52.0	51.3
maj *May*	50.3	46.0	49.6	52.2	45.7	52.1	52.5	52.4	51.1
sierpień *August*	51.5	48.4	49.9	55.5	48.6	53.5	54.8	53.4	51.4
listopad *November*	51.0	48.0	49.3	54.4	49.6	51.6	53.7	53.4	51.3
1998 luty *February*	49.7	46.4	49.3	51.6	48.2	49.5	51.4	52.1	51.2
maj *May*	50.5	48.2	49.7	54.0	50.2	50.5	53.2	53.1	50.6
sierpień *August*	51.3	48.0	49.4	56.9	49.9	51.6	54.5	53.9	51.9
listopad *November*	50.5	48.1	49.2	53.1	47.5	51.6	52.9	53.0	50.1
1999 listopad *November*	48.5	46.5	47.1	50.3	44.2	49.1	50.7	51.5	46.3
IV kwartał *IV quarter*	47.4	45.6	46.8	48.9	46.0	49.4	50.4	49.2	49.0
2000 I kwartał *I quarter*	46.0	42.7	45.3	47.7	43.1	47.6	49.8	48.1	46.4
II kwartał *II quarter*	46.7	42.2	44.7	50.8	42.3	47.3	50.0	50.6	47.6
III kwartał *III quarter*	47.4	45.3	45.8	50.1	41.7	47.2	51.4	51.1	46.7
IV kwartał *IV quarter*	46.9	44.8	45.9	51.0	41.1	47.0	50.0	50.3	46.9
2001 I kwartał *I quarter*	45.1	41.4	44.5	47.4	41.1	45.0	48.4	48.5	45.6
II kwartał *II quarter*	45.5	40.2	43.9	49.1	42.4	45.2	51.3	48.9	45.3
III kwartał *III quarter*	46.0	40.8	45.3	50.4	41.5	45.6	51.8	49.7	45.3
IV kwartał *IV quarter*	44.9	41.0	45.4	50.1	39.4	44.1	47.2	49.0	43.7
2002 I kwartał *I quarter*	43.4	39.6	43.0	47.3	38.7	42.5	45.6	47.3	43.3
II kwartał *II quarter*	43.8	40.2	42.3	48.8	40.0	44.5	47.8	47.0	43.1
III kwartał *III quarter*	44.1	39.9	43.0	48.8	39.8	44.7	47.5	48.3	41.3
IV kwartał *IV quarter*	43.6	39.3	43.1	48.1	38.9	44.4	46.3	48.4	41.9
2003 I kwartał *I quarter*	42.7	38.3	43.9	46.2	39.9	43.6	44.6	46.2	40.4
II kwartał *II quarter*	43.7	39.5	44.3	47.6	40.1	44.2	46.2	46.6	40.4
III kwartał *III quarter*	44.1	39.3	42.2	48.9	39.4	43.7	47.0	47.8	41.0
IV kwartał *IV quarter*	44.1	38.7	42.0	48.2	40.6	44.5	46.3	49.4	42.5
2004 I kwartał *I quarter*	42.8	36.9	42.6	45.6	39.6	44.7	45.7	46.9	41.1
II kwartał *II quarter*	43.5	39.0	45.0	46.1	40.7	43.5	46.7	45.7	41.0
III kwartał *III quarter*	44.5	42.1	43.4	49.5	42.5	43.9	47.0	47.3	43.1
IV kwartał *IV quarter*	44.9	41.3	42.8	47.7	44.2	45.4	47.1	49.1	45.6
2005 I kwartał *I quarter*	43.5	39.3	42.9	45.2	42.6	45.6	44.4	47.3	45.2
II kwartał *II quarter*	44.1	41.0	44.6	48.2	41.8	45.4	45.5	45.6	42.7
III kwartał *III quarter*	45.5	43.1	45.2	49.6	45.1	45.3	49.5	47.4	44.1
IV kwartał *IV quarter*	45.6	42.7	44.1	49.4	46.7	44.9	47.9	49.0	45.4
2006 I kwartał *I quarter*	44.6	42.5	43.1	47.1	44.0	44.0	45.4	47.8	45.0
II kwartał *II quarter*	45.8	43.7	42.9	49.4	43.6	45.9	47.7	49.5	47.3
III kwartał *III quarter*	47.1	46.2	44.6	49.9	46.3	48.5	49.1	50.3	44.5
IV kwartał *IV quarter*	47.1	45.7	45.2	47.4	46.9	48.5	48.5	50.4	44.7
2007 I kwartał *I quarter*	46.7	45.0	45.4	49.0	45.9	46.4	47.3	49.7	45.9

Voivodship								Wyszczególnienie *Specification*		
podkarpackie	podlaskie	pomorskie	śląskie	świętokrzyskie	warmińsko-mazurskie	wielkopolskie	zachodniopomorskie			
in %										
		TOTAL								
52.1	50.2	47.4	47.7	54.4	44.4	47.6	48.1	luty	*February*	1995
55.0	51.8	49.0	48.6	55.7	44.8	49.0	48.1	maj	*May*	
55.2	51.7	49.2	48.1	57.7	47.6	50.0	47.9	sierpień	*August*	
53.3	52.3	47.5	48.1	55.2	45.6	50.4	47.7	listopad	*November*	
51.8	52.5	45.9	46.6	52.5	42.2	48.1	46.3	luty	*February*	1996
53.8	55.8	46.7	47.7	56.3	43.3	49.4	46.3	maj	*May*	
57.6	55.9	48.3	48.7	59.0	45.9	51.7	47.2	sierpień	*August*	
54.1	52.4	48.8	47.6	56.2	45.6	50.7	46.6	listopad	*November*	
51.2	52.4	47.7	46.9	53.2	42.9	48.3	45.1	luty	*February*	1997
54.8	56.0	47.0	48.3	54.3	45.8	49.7	47.3	maj	*May*	
55.1	54.2	47.6	48.2	56.9	46.0	51.1	47.8	sierpień	*August*	
52.7	53.0	49.6	47.7	55.2	45.5	51.3	47.9	listopad	*November*	
51.9	51.7	48.0	47.7	51.6	45.6	50.3	46.5	luty	*February*	1998
53.9	51.9	47.6	47.5	51.4	47.3	50.4	48.3	maj	*May*	
53.9	53.6	49.2	48.1	51.5	48.1	50.1	50.0	sierpień	*August*	
50.4	53.7	50.2	47.8	49.9	46.3	51.0	48.9	listopad	*November*	
48.7	49.9	48.2	46.5	48.4	44.4	50.1	46.3	listopad	*November*	1999
47.0	54.3	44.8	43.2	47.2	41.7	49.3	45.1	IV kwartał	*IV quarter*	
46.5	48.5	43.4	41.5	46.0	41.3	49.2	43.8	I kwartał	*I quarter*	2000
49.1	49.3	44.7	41.4	45.9	43.0	48.9	43.7	II kwartał	*II quarter*	
49.0	50.3	47.4	41.3	48.5	42.5	49.9	44.9	III kwartał	*III quarter*	
45.5	51.2	47.1	41.6	48.3	41.5	49.5	44.3	IV kwartał	*IV quarter*	
46.8	49.8	44.9	41.5	43.8	40.5	47.0	41.2	I kwartał	*I quarter*	2001
48.9	49.5	44.7	41.6	41.0	41.9	46.3	43.2	II kwartał	*II quarter*	
47.9	49.5	46.5	41.2	42.9	41.6	47.2	43.3	III kwartał	*III quarter*	
44.5	48.4	46.1	40.5	44.9	41.3	46.8	41.8	IV kwartał	*IV quarter*	
45.0	46.8	42.9	39.7	43.0	39.0	45.7	39.0	I kwartał	*I quarter*	2002
47.4	46.7	43.4	40.0	41.6	38.1	45.2	38.6	II kwartał	*II quarter*	
47.6	47.0	43.2	39.8	40.8	39.0	46.5	39.3	III kwartał	*III quarter*	
45.5	45.8	42.0	39.8	40.5	40.2	45.9	38.7	IV kwartał	*IV quarter*	
44.1	45.0	41.0	39.3	40.6	39.2	45.5	37.8	I kwartał	*I quarter*	2003
44.7	45.8	43.0	40.1	42.8	39.0	47.8	38.7	II kwartał	*II quarter*	
46.8	44.7	43.9	40.0	42.0	41.6	48.7	40.4	III kwartał	*III quarter*	
46.9	45.5	41.7	40.7	40.7	42.7	46.4	39.5	IV kwartał	*IV quarter*	
43.3	46.2	40.8	39.4	40.0	38.9	45.1	39.9	I kwartał	*I quarter*	2004
43.8	47.5	41.7	41.3	41.9	38.7	46.9	41.1	II kwartał	*II quarter*	
45.0	47.1	42.4	41.4	42.4	43.1	47.4	41.2	III kwartał	*III quarter*	
45.4	46.1	43.1	41.7	42.1	44.0	46.2	41.8	IV kwartał	*IV quarter*	
42.8	45.3	41.3	40.9	40.6	39.9	46.3	40.4	I kwartał	*I quarter*	2005
45.1	48.1	41.8	41.9	43.6	40.2	46.6	40.8	II kwartał	*II quarter*	
46.1	50.1	43.6	41.6	46.5	41.7	46.9	41.9	III kwartał	*III quarter*	
44.6	46.3	45.1	42.9	43.9	42.5	47.3	42.5	IV kwartał	*IV quarter*	
44.6	45.5	44.7	43.0	43.1	40.8	47.1	40.1	I kwartał	*I quarter*	2006
47.5	49.0	43.6	42.4	45.8	42.3	47.3	41.1	II kwartał	*II quarter*	
46.8	48.7	45.5	43.8	49.1	44.6	48.2	43.0	III kwartał	*III quarter*	
46.7	46.4	47.4	44.7	46.5	43.6	49.1	42.6	IV kwartał	*IV quarter*	
47.7	48.1	47.9	43.7	46.0	43.0	49.4	43.0	I kwartał	*I quarter*	2007

TABL. 2.7. WSKAŹNIKI ZATRUDNIENIA WEDŁUG WOJEWÓDZTW
EMPLOYMENT RATES BY VOIVODSHIPS

Wyszczególnienie *Specification*			Województwo								
			Ogółem *Total*	dolno-śląskie	kujawsko--pomor-skie	lubel-skie	lubu-skie	łódzkie	mało-polskie	mazo-wieckie	opolskie
			w %								
	II kwartał	*II quarter*	47.9	46.4	44.7	52.9	48.4	48.1	48.2	50.9	47.1
	III kwartał	*III quarter*	48.8	46.7	44.5	52.2	48.5	51.3	48.7	51.6	45.9
	IV kwartał	*IV quarter*	49.0	46.4	47.0	48.9	48.1	51.2	49.4	53.6	45.0
2008	I kwartał	*I quarter*	48.9	46.9	46.3	48.4	46.9	50.7	50.0	52.4	46.4
	II kwartał	*II quarter*	49.7	48.2	45.7	49.8	48.8	51.0	50.4	53.7	48.2
	III kwartał	*III quarter*	50.6	48.0	47.7	50.8	50.4	50.9	49.5	57.1	47.6
	IV kwartał	*IV quarter*	50.6	47.7	49.4	51.0	48.4	51.9	49.6	56.3	48.0
2009	I kwartał	*I quarter*	49.7	47.5	49.0	48.7	46.5	50.8	50.2	53.9	47.8
	II kwartał	*II quarter*	50.0	48.2	48.7	49.2	46.6	49.8	50.0	55.1	46.8
	III kwartał	*III quarter*	50.5	47.4	48.8	52.0	48.9	49.7	49.0	56.3	48.5
	IV kwartał	*IV quarter*	50.1	49.5	48.8	50.1	49.9	51.1	49.2	54.2	49.2
2010	I kwartał	*I quarter*	49.1	48.7	48.1	48.6	46.7	50.2	49.2	52.3	48.0
	II kwartał	*II quarter*	50.0	47.8	49.2	49.7	48.9	50.5	50.2	53.6	48.2
	III kwartał	*III quarter*	50.7	47.3	48.7	52.4	51.5	51.6	50.5	55.3	48.5
	IV kwartał	*IV quarter*	50.2	48.7	48.1	50.8	50.7	52.2	49.1	53.8	48.2
			Mężczyźni								
1995	luty	*February*	56.4	54.2	54.1	58.8	47.7	56.4	59.2	57.5	57.6
	maj	*May*	58.1	53.9	56.5	61.5	51.8	57.5	61.1	59.3	57.8
	sierpień	*August*	58.7	52.8	57.9	64.0	51.9	57.4	60.9	60.8	60.4
	listopad	*November*	57.9	53.4	55.4	62.7	51.2	56.0	58.8	60.4	61.7
1996	luty	*February*	55.8	54.6	55.1	57.8	48.9	54.8	56.5	57.7	58.6
	maj	*May*	57.7	54.7	57.9	59.3	50.4	58.6	59.3	59.2	57.6
	sierpień	*August*	59.6	55.1	57.0	63.8	52.6	61.7	61.5	61.0	60.4
	listopad	*November*	58.8	54.2	58.1	62.5	53.8	58.5	59.4	61.7	63.9
1997	luty	*February*	56.9	53.3	57.0	57.9	55.0	56.2	57.4	59.7	62.8
	maj	*May*	58.6	54.5	58.6	58.7	52.8	59.8	58.9	60.9	60.7
	sierpień	*August*	60.0	57.4	59.5	62.3	57.4	61.4	61.6	61.6	61.9
	listopad	*November*	59.3	56.1	58.9	60.4	60.5	58.9	60.6	62.0	61.9
1998	luty	*February*	57.4	53.8	57.2	57.9	57.7	56.4	58.0	60.4	60.2
	maj	*May*	58.6	56.6	58.4	60.0	56.1	58.5	60.1	61.3	61.1
	sierpień	*August*	59.6	56.4	57.7	63.3	56.6	58.8	62.1	62.1	62.7
	listopad	*November*	58.3	55.5	57.5	60.2	56.5	59.2	58.8	61.1	61.1
1999	listopad	*November*	55.6	53.4	54.9	56.4	52.5	56.1	56.3	58.7	56.9
	IV kwartał	*IV quarter*	55.3	54.7	54.7	54.8	54.8	56.9	58.1	57.9	57.8
2000	I kwartał	*I quarter*	52.8	50.5	51.6	52.5	51.0	53.3	56.6	55.2	56.1
	II kwartał	*II quarter*	53.8	49.2	52.0	56.1	48.6	53.7	56.6	58.1	57.9
	III kwartał	*III quarter*	54.9	53.1	53.0	54.9	48.5	54.7	58.4	59.6	55.5
	IV kwartał	*IV quarter*	54.6	51.9	53.7	56.7	49.3	55.4	56.4	58.4	57.6
2001	I kwartał	*I quarter*	52.0	47.9	51.3	52.7	50.4	52.6	54.0	55.3	53.6
	II kwartał	*II quarter*	52.1	46.6	50.1	53.6	50.7	51.8	58.1	54.9	52.6
	III kwartał	*III quarter*	52.9	47.7	53.4	55.2	48.9	52.1	59.3	56.7	52.9
	IV kwartał	*IV quarter*	51.9	47.2	55.0	55.5	45.5	49.8	53.6	56.4	50.6
2002	I kwartał	*I quarter*	49.5	43.4	49.3	51.5	43.7	49.1	50.7	52.8	50.1
	II kwartał	*II quarter*	49.9	44.0	48.0	53.7	46.5	51.8	52.9	52.1	51.0
	III kwartał	*III quarter*	50.7	45.9	50.3	55.3	46.2	51.7	53.3	54.5	48.2
	IV kwartał	*IV quarter*	50.1	45.1	50.8	54.4	43.7	50.1	52.1	55.0	49.4
2003	I kwartał	*I quarter*	48.6	42.4	49.8	50.6	45.6	49.7	49.6	51.4	47.9
	II kwartał	*II quarter*	49.7	44.1	50.5	52.9	44.7	52.0	50.6	51.7	47.7
	III kwartał	*III quarter*	50.7	44.1	49.3	54.6	45.3	51.5	52.8	54.8	47.4
	IV kwartał	*IV quarter*	50.7	44.2	50.1	53.9	46.9	50.8	52.4	56.5	50.7

Voivodship								Wyszczególnienie *Specification*		
podkarpackie	podlaskie	pomorskie	śląskie	świętokrzyskie	warmińsko-mazurskie	wielkopolskie	zachodniopomorskie			
in %										
48.5	48.7	47.3	44.5	49.2	45.8	49.5	43.9	II kwartał	*II quarter*	
48.8	49.5	47.4	47.6	50.5	47.6	49.4	42.7	III kwartał	*III quarter*	
50.6	50.0	47.9	46.7	51.2	45.8	49.9	43.2	IV kwartał	*IV quarter*	
49.0	49.8	48.2	46.6	50.4	46.1	50.6	45.7	I kwartał	*I quarter*	2008
48.1	49.7	48.4	48.2	51.6	46.6	51.1	45.5	II kwartał	*II quarter*	
51.0	52.0	49.5	48.3	51.5	47.8	52.1	44.4	III kwartał	*III quarter*	
51.5	51.0	51.4	48.1	51.3	47.9	51.3	45.3	IV kwartał	*IV quarter*	
49.5	49.1	49.8	48.6	49.9	47.4	50.2	45.5	I kwartał	*I quarter*	2009
50.8	50.8	47.7	48.9	48.6	47.8	51.6	47.2	II kwartał	*II quarter*	
52.3	51.9	48.1	48.2	49.2	47.6	53.2	47.9	III kwartał	*III quarter*	
49.9	50.4	49.0	48.3	50.8	47.8	51.1	44.9	IV kwartał	*IV quarter*	
48.3	46.8	49.6	47.1	49.7	46.9	51.8	44.6	I kwartał	*I quarter*	2010
50.4	48.5	49.5	48.2	49.5	48.1	53.8	45.2	II kwartał	*II quarter*	
51.7	50.6	51.3	47.1	49.9	48.6	52.7	47.0	III kwartał	*III quarter*	
49.7	49.3	51.0	47.9	50.4	48.1	52.7	46.4	IV kwartał	*IV quarter*	
		Males								
55.6	56.7	56.0	57.8	58.1	51.3	56.1	56.1	luty	*February*	1995
60.7	58.6	57.2	60.2	59.6	52.1	57.0	55.7	maj	*May*	
61.7	60.0	57.3	58.6	62.7	56.6	57.9	55.5	sierpień	*August*	
57.1	59.0	56.6	58.2	61.5	54.0	59.0	55.9	listopad	*November*	
55.8	57.6	54.2	56.6	57.2	48.4	56.3	54.3	luty	*February*	1996
59.9	61.7	55.1	57.8	60.9	50.8	58.2	54.0	maj	*May*	
63.5	63.2	55.7	58.8	64.6	53.6	60.3	55.7	sierpień	*August*	
59.4	59.1	58.7	57.4	62.7	52.1	60.0	56.3	listopad	*November*	
56.8	58.3	57.7	56.5	58.7	48.5	57.0	55.2	luty	*February*	1997
60.8	61.7	56.7	58.9	60.9	55.1	58.9	56.0	maj	*May*	
61.2	60.9	57.1	58.5	65.1	55.9	59.7	56.9	sierpień	*August*	
58.6	60.3	59.5	57.3	60.8	52.9	60.4	57.0	listopad	*November*	
57.7	57.9	58.2	56.9	57.1	50.1	59.4	54.7	luty	*February*	1998
60.0	58.5	56.7	57.3	58.2	55.5	59.5	56.5	maj	*May*	
60.8	61.7	59.5	57.9	59.2	57.7	58.9	57.8	sierpień	*August*	
56.6	62.4	59.4	56.6	55.1	54.4	59.2	56.8	listopad	*November*	
54.3	57.7	56.5	54.5	52.7	50.5	58.0	53.3	listopad	*November*	1999
52.6	60.7	52.8	52.5	54.1	48.5	57.8	52.4	IV kwartał	*IV quarter*	
51.2	54.3	51.2	48.4	52.8	47.1	56.8	52.3	I kwartał	*I quarter*	2000
53.3	57.3	53.2	48.9	52.1	50.0	57.0	51.6	II kwartał	*II quarter*	
53.9	57.7	55.7	49.8	55.4	50.3	57.8	52.1	III kwartał	*III quarter*	
50.6	58.2	55.4	49.9	54.8	50.6	58.4	52.1	IV kwartał	*IV quarter*	
51.9	55.8	52.7	49.2	50.4	46.8	55.3	47.3	I kwartał	*I quarter*	2001
53.5	57.0	52.8	48.6	46.7	49.0	53.0	50.7	II kwartał	*II quarter*	
54.1	57.0	54.5	47.6	48.4	48.4	55.0	49.5	III kwartał	*III quarter*	
51.8	54.7	52.1	47.2	51.9	49.2	56.1	47.6	IV kwartał	*IV quarter*	
50.1	53.1	49.6	47.8	48.7	46.3	54.2	44.5	I kwartał	*I quarter*	2002
52.8	51.7	51.9	47.7	47.9	42.7	52.6	44.3	II kwartał	*II quarter*	
54.5	52.9	51.6	46.6	47.3	43.5	54.7	44.4	III kwartał	*III quarter*	
52.0	52.7	50.2	46.6	44.9	45.7	54.6	44.4	IV kwartał	*IV quarter*	
49.8	51.5	48.4	47.2	45.0	45.1	52.7	43.2	I kwartał	*I quarter*	2003
50.3	52.1	51.0	47.2	49.3	44.7	55.0	43.7	II kwartał	*II quarter*	
53.0	51.4	50.3	47.0	48.9	47.9	56.6	46.2	III kwartał	*III quarter*	
51.7	52.8	48.1	47.6	46.5	49.4	54.5	45.6	IV kwartał	*IV quarter*	

TABL. 2.7. WSKAŹNIKI ZATRUDNIENIA WEDŁUG WOJEWÓDZTW
EMPLOYMENT RATES BY VOIVODSHIPS

Wyszczególnienie *Specification*	Województwo								
	Ogółem *Total*	dolno-śląskie	kujawsko--pomor-skie	lubel-skie	lubu-skie	łódzkie	mało-polskie	mazo-wieckie	opolskie
	w %								
2004 I kwartał *I quarter*	48.9	42.3	48.2	49.9	45.6	51.3	51.9	52.8	47.8
II kwartał *II quarter*	50.0	44.1	52.3	51.1	46.2	50.5	51.7	51.8	48.9
III kwartał *III quarter*	51.1	47.4	50.9	54.6	48.2	51.0	52.9	53.3	53.1
IV kwartał *IV quarter*	52.0	47.8	50.9	53.8	51.1	52.2	54.4	55.6	53.4
2005 I kwartał *I quarter*	50.5	46.7	49.8	51.4	50.6	52.8	51.3	54.8	52.0
II kwartał *II quarter*	51.1	47.5	52.3	54.0	49.5	51.8	51.8	52.7	52.9
III kwartał *III quarter*	52.7	48.9	52.8	55.8	52.7	51.9	55.8	54.5	55.0
IV kwartał *IV quarter*	52.9	49.5	51.7	56.3	55.1	51.6	55.2	55.5	53.0
2006 I kwartał *I quarter*	51.8	51.3	49.4	54.1	52.1	49.7	52.8	53.4	52.8
II kwartał *II quarter*	53.3	51.2	49.9	55.4	51.6	52.1	55.1	56.6	55.8
III kwartał *III quarter*	54.9	52.9	53.3	56.2	52.9	56.0	55.8	57.6	54.8
IV kwartał *IV quarter*	55.1	53.6	53.6	54.3	53.9	55.9	56.0	57.1	55.1
2007 I kwartał *I quarter*	54.5	54.3	52.4	55.9	54.5	52.9	55.8	56.8	55.8
II kwartał *II quarter*	55.9	55.6	53.3	59.3	57.3	54.6	56.7	58.3	56.2
III kwartał *III quarter*	56.6	55.3	54.1	58.2	55.3	58.4	56.3	57.9	57.1
IV kwartał *IV quarter*	57.0	55.7	55.7	55.5	56.8	58.5	56.8	60.2	56.4
2008 I kwartał *I quarter*	57.1	55.9	55.0	53.7	57.4	58.0	58.3	59.7	57.0
II kwartał *II quarter*	58.1	57.2	55.0	56.6	58.2	58.1	58.3	62.7	57.0
III kwartał *III quarter*	59.1	57.6	58.2	58.6	59.4	59.4	56.4	66.3	57.9
IV kwartał *IV quarter*	59.0	56.2	59.7	58.3	57.4	60.9	57.3	64.3	57.9
2009 I kwartał *I quarter*	57.8	56.5	57.1	54.6	55.3	59.0	57.9	61.3	56.8
II kwartał *II quarter*	58.1	56.9	57.3	56.2	55.3	57.4	56.8	63.0	56.0
III kwartał *III quarter*	58.9	56.1	59.7	59.5	55.6	58.6	56.2	64.0	58.2
IV kwartał *IV quarter*	58.0	57.0	57.6	57.5	55.9	60.2	57.5	61.3	59.3
2010 I kwartał *I quarter*	56.6	57.1	56.0	55.0	53.4	58.6	56.8	59.4	57.5
II kwartał *II quarter*	57.7	56.4	58.5	56.5	55.9	58.5	57.4	60.9	58.4
III kwartał *III quarter*	58.7	55.1	57.8	59.1	59.1	59.3	58.4	62.9	58.0
IV kwartał *IV quarter*	58.3	56.1	57.4	57.2	58.6	60.7	57.9	61.0	57.5
						Kobiety			
1995 luty *February*	41.9	38.5	40.0	47.4	36.7	44.1	44.7	41.9	40.7
maj *May*	43.5	39.8	40.6	52.5	38.2	45.7	47.8	44.5	42.9
sierpień *August*	44.0	39.5	41.0	53.4	37.9	44.7	48.3	46.7	43.9
listopad *November*	43.0	38.6	40.9	49.2	39.9	43.4	45.9	45.2	44.5
1996 luty *February*	41.8	37.4	40.6	48.1	37.7	43.8	45.7	42.7	41.5
maj *May*	43.1	39.0	41.5	49.4	37.1	46.0	47.5	44.4	41.8
sierpień *August*	44.2	40.7	39.1	51.1	38.4	45.8	47.3	46.2	44.1
listopad *November*	43.3	39.4	40.9	51.4	40.5	43.9	45.2	46.3	42.8
1997 luty *February*	42.0	37.2	42.0	47.1	39.4	43.3	45.3	45.0	40.8
maj *May*	42.7	38.4	41.6	46.4	39.4	44.7	46.4	44.8	42.5
sierpień *August*	43.6	40.3	41.5	49.3	40.6	46.3	48.1	45.8	41.8
listopad *November*	43.4	40.6	40.7	48.8	39.8	45.3	47.1	45.6	41.8
1998 luty *February*	42.6	39.6	42.0	45.9	39.7	43.3	45.1	44.6	42.8
maj *May*	43.1	40.7	41.8	48.6	44.3	43.5	46.6	45.7	41.4
sierpień *August*	43.7	40.7	41.7	50.9	44.0	45.2	47.4	46.3	42.3
listopad *November*	43.3	41.2	41.9	46.6	39.3	45.2	47.3	45.7	40.3
1999 listopad *November*	42.0	40.4	40.1	44.6	36.5	43.0	45.3	45.0	36.9
IV kwartał *IV quarter*	40.2	37.1	39.8	43.5	37.9	43.0	43.3	41.4	40.9
2000 I kwartał *I quarter*	39.8	35.4	39.5	43.2	35.6	42.7	43.5	41.7	37.9
II kwartał *II quarter*	40.2	35.8	38.0	45.9	36.1	41.8	43.8	43.9	38.4

podkarpackie	podlaskie	pomorskie	śląskie	świętokrzyskie	warmińsko-mazurskie	wielkopolskie	zachodniopomorskie	Wyszczególnienie *Specification*
		Voivodship						
		in %						
48.8	53.4	48.4	46.3	45.1	45.1	52.6	44.7	I kwartał *I quarter* 2004
50.0	56.3	49.7	47.3	47.9	45.9	55.2	46.8	II kwartał *II quarter*
51.2	56.1	49.1	47.5	48.7	51.3	55.4	47.1	III kwartał *III quarter*
51.5	55.8	49.9	49.2	49.1	51.9	54.4	48.5	IV kwartał *IV quarter*
47.7	52.7	47.3	47.9	46.4	46.0	55.4	47.3	I kwartał *I quarter* 2005
50.3	54.2	50.7	48.1	49.7	47.5	55.3	47.6	II kwartał *II quarter*
52.1	57.6	54.1	48.5	52.2	50.2	55.5	49.4	III kwartał *III quarter*
50.4	54.7	54.0	50.5	49.7	50.1	56.3	50.3	IV kwartał *IV quarter*
51.0	52.1	52.1	50.3	49.0	47.9	56.5	48.5	I kwartał *I quarter* 2006
54.7	54.9	51.7	50.5	51.9	50.8	56.6	49.4	II kwartał *II quarter*
53.7	56.8	54.9	53.5	55.0	53.1	56.8	51.0	III kwartał *III quarter*
53.4	54.9	55.9	54.5	53.5	51.8	58.4	50.8	IV kwartał *IV quarter*
54.1	56.6	55.0	51.7	52.4	51.2	58.8	50.8	I kwartał *I quarter* 2007
55.2	56.2	55.4	52.5	56.5	54.7	58.9	50.6	II kwartał *II quarter*
55.3	57.1	55.9	56.6	58.3	55.1	58.7	50.0	III kwartał *III quarter*
56.7	57.7	57.3	55.3	58.7	53.4	59.9	51.4	IV kwartał *IV quarter*
56.8	57.2	57.6	54.4	56.8	54.9	62.0	52.6	I kwartał *I quarter* 2008
55.9	57.9	57.1	56.0	59.3	55.9	61.8	52.5	II kwartał *II quarter*
58.8	60.2	56.3	56.4	60.0	56.0	61.3	52.5	III kwartał *III quarter*
58.2	58.4	60.3	55.7	59.7	57.1	61.5	53.6	IV kwartał *IV quarter*
55.2	57.0	61.1	56.7	57.6	55.0	61.1	52.6	I kwartał *I quarter* 2009
59.4	59.2	57.7	56.9	55.3	55.1	61.5	55.4	II kwartał *II quarter*
61.6	59.1	55.1	57.0	55.3	57.0	62.7	56.8	III kwartał *III quarter*
57.4	57.3	57.7	55.2	57.6	57.2	61.1	52.4	IV kwartał *IV quarter*
54.5	52.7	57.7	54.3	57.1	53.7	60.7	51.1	I kwartał *I quarter* 2010
57.9	54.5	57.0	56.0	56.1	54.9	63.3	51.3	II kwartał *II quarter*
58.3	56.9	60.4	55.0	56.2	57.2	63.6	54.2	III kwartał *III quarter*
55.1	56.1	60.6	56.0	57.2	57.3	63.0	54.2	IV kwartał *IV quarter*
		Females						
48.7	44.2	39.3	38.6	50.7	37.7	39.8	41.1	luty *February* 1995
49.4	45.6	41.2	38.2	52.1	38.0	41.7	41.0	maj *May*
49.2	44.0	41.6	38.5	52.7	39.1	42.8	40.7	sierpień *August*
49.9	46.0	39.1	38.8	49.1	38.0	42.4	40.2	listopad *November*
47.8	48.1	38.4	37.6	48.1	36.3	40.3	39.3	luty *February* 1996
48.1	50.1	38.9	38.5	52.1	36.1	41.4	39.4	maj *May*
52.1	49.1	41.2	39.5	53.4	38.6	43.9	39.3	sierpień *August*
49.0	46.4	40.0	38.4	49.7	39.7	42.1	38.1	listopad *November*
46.0	46.7	38.7	38.2	47.7	37.5	40.3	36.5	luty *February* 1997
49.2	50.5	38.2	38.8	47.9	37.0	41.2	39.4	maj *May*
49.2	48.2	38.9	38.8	49.2	36.6	43.2	39.5	sierpień *August*
46.9	46.3	40.7	39.0	50.0	38.5	42.9	39.9	listopad *November*
46.5	46.3	38.8	39.3	46.5	41.4	42.2	39.3	luty *February* 1998
48.0	46.2	39.2	38.5	44.8	39.7	42.2	40.6	maj *May*
47.2	46.5	39.6	39.3	44.4	38.9	41.9	42.5	sierpień *August*
44.6	45.8	41.8	39.7	44.8	38.7	43.4	41.7	listopad *November*
43.3	43.0	40.5	39.1	44.2	38.8	42.8	40.0	listopad *November* 1999
41.6	48.1	37.5	34.7	40.6	35.2	41.4	38.4	IV kwartał *IV quarter*
41.9	42.7	36.2	35.1	39.5	36.1	41.9	36.9	I kwartał *I quarter* 2000
45.1	41.7	37.0	34.2	40.2	36.6	41.4	36.7	II kwartał *II quarter*

TABL. 2.7. WSKAŹNIKI ZATRUDNIENIA WEDŁUG WOJEWÓDZTW
EMPLOYMENT RATES BY VOIVODSHIPS

Wyszczególnienie *Specification*	Województwo								
	Ogółem *Total*	dolno-śląskie	kujawsko--pomor-skie	lubel-skie	lubu-skie	łódzkie	mało-polskie	mazo-wieckie	opolskie
	w %								
III kwartał *III quarter*	40.6	38.3	39.1	45.5	35.4	40.6	44.9	43.4	38.6
IV kwartał *IV quarter*	39.9	38.3	38.9	45.6	33.5	39.7	44.0	42.9	36.9
2001 I kwartał *I quarter*	38.8	35.7	38.5	42.4	32.7	38.5	43.1	42.3	38.2
II kwartał *II quarter*	39.6	34.5	38.3	44.8	34.9	39.3	45.2	43.3	39.0
III kwartał *III quarter*	39.7	34.6	37.5	46.0	34.3	39.6	44.9	43.3	38.9
IV kwartał *IV quarter*	38.6	35.2	36.7	45.2	33.4	38.9	41.2	42.4	37.8
2002 I kwartał *I quarter*	37.8	35.9	37.4	43.5	33.8	36.8	40.9	42.4	37.1
II kwartał *II quarter*	38.3	36.9	37.1	44.1	34.2	38.1	43.1	42.3	36.2
III kwartał *III quarter*	38.0	34.4	36.2	43.0	34.1	38.4	42.4	42.7	35.2
IV kwartał *IV quarter*	37.6	33.8	35.9	42.3	34.5	39.4	41.0	42.7	35.5
2003 I kwartał *I quarter*	37.3	34.2	38.4	42.1	34.7	37.8	40.2	41.6	33.6
II kwartał *II quarter*	38.2	35.3	38.6	42.6	35.7	37.2	42.4	42.0	33.6
III kwartał *III quarter*	38.1	34.8	35.7	43.6	34.6	36.8	41.7	41.5	35.4
IV kwartał *IV quarter*	38.0	33.5	34.7	43.0	34.7	38.7	40.7	43.1	35.3
2004 I kwartał *I quarter*	37.2	31.9	37.5	41.6	33.8	38.8	40.3	41.8	35.1
II kwartał *II quarter*	37.6	34.2	38.7	41.3	35.2	37.4	42.3	40.3	33.6
III kwartał *III quarter*	38.5	37.1	36.9	44.7	37.1	37.5	41.5	41.8	34.3
IV kwartał *IV quarter*	38.3	35.2	35.5	41.9	37.5	38.9	40.4	43.4	38.5
2005 I kwartał *I quarter*	37.0	32.6	36.3	39.6	35.3	39.2	37.9	40.7	38.8
II kwartał *II quarter*	37.7	35.2	37.5	42.7	34.6	39.8	39.7	39.3	33.1
III kwartał *III quarter*	38.8	37.8	38.2	43.7	37.6	39.5	43.5	40.9	34.1
IV kwartał *IV quarter*	38.9	36.6	37.0	42.9	38.9	39.2	41.4	43.1	38.4
2006 I kwartał *I quarter*	38.1	34.5	37.4	40.7	36.9	38.9	38.5	42.6	37.4
II kwartał *II quarter*	38.9	36.7	36.5	43.8	36.3	40.6	40.6	42.9	39.0
III kwartał *III quarter*	40.0	40.1	36.6	44.0	40.0	42.3	43.1	43.6	35.1
IV kwartał *IV quarter*	39.7	38.4	37.5	40.7	40.4	42.1	42.0	44.1	35.7
2007 I kwartał *I quarter*	39.6	36.5	39.0	42.6	38.4	40.6	39.7	43.1	36.6
II kwartał *II quarter*	40.6	38.1	36.7	47.2	40.2	42.2	40.6	43.9	38.6
III kwartał *III quarter*	41.6	38.6	35.6	46.8	42.0	44.8	42.2	45.7	36.2
IV kwartał *IV quarter*	41.6	37.5	39.0	42.8	39.7	44.7	43.1	47.6	35.4
2008 I kwartał *I quarter*	41.4	38.3	38.5	43.5	37.6	44.2	42.7	45.7	36.7
II kwartał *II quarter*	41.9	40.0	37.1	43.3	40.1	44.3	43.5	45.5	39.7
III kwartał *III quarter*	42.8	39.4	37.7	43.5	42.2	42.8	43.6	48.6	38.1
IV kwartał *IV quarter*	42.9	39.6	39.7	44.3	40.2	43.6	42.4	49.2	39.2
2009 I kwartał *I quarter*	42.2	39.3	41.3	42.9	38.5	43.4	43.1	47.0	39.6
II kwartał *II quarter*	42.5	40.6	40.7	42.6	38.7	42.5	44.0	47.8	38.3
III kwartał *III quarter*	42.8	39.5	38.7	45.0	42.7	41.5	42.2	49.3	39.9
IV kwartał *IV quarter*	42.8	42.6	40.8	43.4	44.3	42.5	41.4	47.9	39.6
2010 I kwartał *I quarter*	42.2	41.1	40.9	42.5	40.5	42.5	42.2	46.0	38.9
II kwartał *II quarter*	43.0	40.1	40.8	43.4	42.1	43.4	43.6	47.0	38.7
III kwartał *III quarter*	43.3	40.3	40.4	46.0	44.4	44.7	43.6	48.2	39.8
IV kwartał *IV quarter*	42.9	42.0	39.8	44.9	43.2	44.3	41.5	47.2	39.8
						MIASTA			
1995 luty *February*	47.0	46.2	47.0	46.8	44.9	46.5	47.8	47.2	47.8
maj *May*	47.7	46.8	47.6	48.4	45.0	48.1	47.9	48.6	49.7
sierpień *August*	47.9	46.4	47.3	49.3	45.1	45.0	47.4	50.5	52.5
listopad *November*	48.1	45.8	46.0	49.0	48.2	45.2	47.2	51.2	51.9
1996 luty *February*	47.2	46.0	45.9	47.5	45.7	46.8	47.0	48.8	49.6
maj *May*	47.6	46.7	47.6	46.6	43.5	48.1	46.7	49.0	50.2
sierpień *August*	48.1	47.6	45.1	46.2	45.8	47.6	45.8	49.9	51.8
listopad *November*	48.6	46.6	47.5	48.6	49.2	47.4	46.5	51.6	52.0

Voivodship								Wyszczególnienie *Specification*
podkarpackie	podlaskie	pomorskie	śląskie	świętokrzyskie	warmińsko-mazurskie	wielkopolskie	zachodniopomorskie	
in %								
44.5	43.5	40.0	33.3	42.2	35.2	42.6	38.1	III kwartał *III quarter*
40.9	44.8	39.5	34.1	42.2	33.1	41.1	37.1	IV kwartał *IV quarter*
42.0	44.0	38.0	34.3	37.6	34.8	39.5	35.7	I kwartał *I quarter* 2001
44.4	42.6	37.5	34.9	36.0	35.4	40.1	36.3	II kwartał *II quarter*
42.2	42.4	39.4	35.4	37.5	35.2	39.9	37.8	III kwartał *III quarter*
37.6	42.4	40.6	34.3	38.3	34.1	38.2	36.6	IV kwartał *IV quarter*
40.2	41.0	36.7	32.2	37.5	32.2	38.1	33.8	I kwartał *I quarter* 2002
42.3	42.1	35.6	33.0	35.9	33.5	38.4	33.4	II kwartał *II quarter*
41.1	41.5	35.8	33.6	34.8	34.5	38.6	34.6	III kwartał *III quarter*
39.5	39.6	34.6	33.7	36.2	34.8	37.5	33.6	IV kwartał *IV quarter*
39.0	38.9	34.1	32.3	36.6	33.7	38.9	33.0	I kwartał *I quarter* 2003
39.5	39.7	35.7	33.7	36.7	33.8	41.2	33.8	II kwartał *II quarter*
40.9	38.6	38.1	33.7	35.5	35.5	41.3	34.9	III kwartał *III quarter*
42.4	38.5	35.8	34.4	35.3	36.2	38.6	33.9	IV kwartał *IV quarter*
38.2	39.5	33.5	33.3	34.8	33.1	38.1	35.5	I kwartał *I quarter* 2004
38.0	38.9	34.2	35.7	36.3	32.1	39.1	35.9	II kwartał *II quarter*
39.2	38.6	36.1	35.9	36.5	35.6	39.7	35.7	III kwartał *III quarter*
39.7	36.8	36.6	35.1	35.4	36.4	38.5	35.5	IV kwartał *IV quarter*
38.2	38.1	35.5	34.7	34.7	34.3	37.7	34.0	I kwartał *I quarter* 2005
40.2	42.5	33.5	36.3	37.7	33.5	38.0	34.6	II kwartał *II quarter*
40.5	43.0	34.2	35.4	41.1	33.8	38.6	34.9	III kwartał *III quarter*
39.4	38.6	36.7	36.0	38.2	35.7	38.8	35.2	IV kwartał *IV quarter*
38.9	39.2	37.7	36.3	37.3	34.6	38.6	32.8	I kwartał *I quarter* 2006
40.9	43.5	36.4	35.0	40.2	34.7	38.6	33.8	II kwartał *II quarter*
40.3	41.4	37.1	35.0	43.4	36.7	39.9	35.5	III kwartał *III quarter*
40.4	38.7	39.3	35.8	39.5	35.9	40.4	35.1	IV kwartał *IV quarter*
41.5	40.4	41.1	36.2	39.4	35.5	40.8	35.7	I kwartał *I quarter* 2007
42.0	41.8	39.8	37.2	42.2	37.5	40.7	37.7	II kwartał *II quarter*
42.8	42.6	39.8	39.4	43.2	40.5	40.8	36.2	III kwartał *III quarter*
44.6	43.1	39.5	38.7	44.2	39.0	40.5	35.8	IV kwartał *IV quarter*
41.5	42.8	39.7	39.3	44.2	38.0	40.1	39.5	I kwartał *I quarter* 2008
40.8	42.3	40.4	40.9	44.5	37.9	41.3	39.2	II kwartał *II quarter*
43.9	44.3	43.3	41.0	43.7	40.1	43.6	36.8	III kwartał *III quarter*
45.0	44.3	43.5	41.1	43.4	39.5	42.0	37.8	IV kwartał *IV quarter*
44.2	42.0	40.0	41.2	42.6	40.2	40.5	39.1	I kwartał *I quarter* 2009
42.8	43.0	38.8	41.5	42.2	41.1	42.5	39.8	II kwartał *II quarter*
43.5	45.0	41.5	40.3	43.5	38.9	44.4	39.9	III kwartał *III quarter*
42.8	44.1	41.0	42.0	44.2	38.9	42.1	38.1	IV kwartał *IV quarter*
42.4	41.2	42.2	40.5	42.4	40.3	43.5	38.6	I kwartał *I quarter* 2010
43.3	42.8	42.6	41.3	42.9	41.6	44.9	39.7	II kwartał *II quarter*
45.4	44.6	42.8	39.9	44.0	40.4	42.9	40.5	III kwartał *III quarter*
44.6	42.7	42.5	40.6	43.7	39.2	43.1	39.3	IV kwartał *IV quarter*
		URBAN AREAS						
48.1	43.2	47.8	46.9	44.4	45.9	46.1	51.9	luty *February* 1995
47.6	45.3	48.8	47.2	45.4	47.0	47.5	50.1	maj *May*
50.6	44.8	48.4	46.9	49.0	48.7	48.0	49.2	sierpień *August*
49.3	46.7	47.1	47.4	45.6	46.9	50.0	51.2	listopad *November*
47.4	47.0	45.8	45.8	44.6	46.2	49.2	50.1	luty *February* 1996
47.8	49.1	46.3	46.7	49.0	47.5	48.9	47.9	maj *May*
50.8	48.9	46.9	48.0	49.1	47.5	50.0	48.8	sierpień *August*
50.3	47.7	49.4	47.3	47.1	46.8	50.2	49.5	listopad *November*

TABL. 2.7. WSKAŹNIKI ZATRUDNIENIA WEDŁUG WOJEWÓDZTW
EMPLOYMENT RATES BY VOIVODSHIPS

Wyszczególnienie *Specification*	Województwo								
	Ogółem *Total*	dolno-śląskie	kujawsko--pomor-skie	lubel-skie	lubu-skie	łódzkie	mało-polskie	mazo-wieckie	opolskie
	w %								
1997 luty *February*	47.8	45.0	48.0	46.3	49.9	47.7	47.5	50.6	51.3
maj *May*	48.4	45.9	48.4	43.3	47.1	48.4	47.4	50.2	52.6
sierpień *August*	49.0	48.1	49.7	45.2	50.4	49.6	49.0	50.5	52.1
listopad *November*	49.2	48.0	49.8	48.9	52.1	48.4	48.7	50.9	52.9
1998 luty *February*	48.3	46.8	49.4	45.7	50.9	46.9	47.6	50.6	51.9
maj *May*	48.8	49.0	49.0	44.2	51.9	48.3	48.8	50.8	50.9
sierpień *August*	49.1	48.6	48.7	46.5	50.7	48.3	49.3	51.3	52.0
listopad *November*	49.3	48.9	49.8	46.2	49.9	47.5	49.8	51.7	50.7
1999 listopad *November*	47.7	47.3	47.3	45.1	46.8	45.7	47.9	50.9	47.7
IV kwartał *IV quarter*	46.7	46.2	44.7	45.9	47.4	48.2	49.1	48.0	50.1
2000 I kwartał *I quarter*	45.5	43.8	44.8	43.0	44.8	48.1	47.9	46.8	46.2
II kwartał *II quarter*	45.9	42.9	44.6	44.7	44.3	47.4	47.0	49.6	48.1
III kwartał *III quarter*	45.9	45.5	44.4	43.4	42.7	46.3	47.8	49.3	48.3
IV kwartał *IV quarter*	45.7	45.6	44.7	46.5	41.7	45.9	48.1	49.1	46.3
2001 I kwartał *I quarter*	44.4	43.1	44.7	43.6	42.7	44.2	46.6	47.2	45.3
II kwartał *II quarter*	44.3	41.2	43.7	42.9	44.3	43.4	46.4	48.3	45.8
III kwartał *III quarter*	44.4	41.8	44.4	41.9	42.4	43.1	47.0	48.4	44.9
IV kwartał *IV quarter*	43.8	41.4	44.6	45.0	39.6	42.5	45.3	47.7	43.7
2002 I kwartał *I quarter*	42.6	41.0	42.8	42.9	39.8	41.3	44.0	46.2	45.4
II kwartał *II quarter*	42.7	41.8	42.6	42.4	40.0	40.9	44.4	47.2	44.6
III kwartał *III quarter*	42.4	40.5	42.5	41.8	39.0	40.9	44.6	47.2	41.4
IV kwartał *IV quarter*	42.2	39.3	41.9	42.4	38.2	42.0	44.5	46.4	42.6
2003 I kwartał *I quarter*	42.0	39.0	44.0	42.3	40.4	41.5	41.8	45.2	43.4
II kwartał *II quarter*	43.0	40.4	44.5	43.4	39.9	42.1	42.3	46.7	43.0
III kwartał *III quarter*	42.4	40.0	41.1	42.8	37.4	40.9	42.7	46.7	43.1
IV kwartał *IV quarter*	42.4	39.3	41.7	44.6	40.2	42.1	40.4	47.4	44.3
2004 I kwartał *I quarter*	41.9	38.2	43.7	43.7	40.3	41.7	40.9	46.1	42.3
II kwartał *II quarter*	42.6	40.2	45.0	41.7	41.2	42.0	42.5	45.6	41.7
III kwartał *III quarter*	43.2	42.5	42.2	42.5	42.9	42.6	42.6	46.7	44.6
IV kwartał *IV quarter*	43.5	42.1	43.4	42.8	44.9	42.5	41.4	47.9	46.7
2005 I kwartał *I quarter*	42.7	40.6	43.9	43.0	43.2	44.1	40.4	46.3	45.7
II kwartał *II quarter*	42.9	42.0	42.7	44.5	42.3	43.2	40.8	45.0	43.6
III kwartał *III quarter*	43.7	43.1	42.5	43.0	46.3	42.5	43.6	46.9	46.0
IV kwartał *IV quarter*	44.6	43.2	43.5	42.3	47.8	42.6	42.2	49.8	47.2
2006 I kwartał *I quarter*	44.1	43.4	44.0	42.7	45.3	42.5	41.5	47.8	45.0
II kwartał *II quarter*	45.0	45.2	42.1	45.5	44.1	43.9	43.5	49.8	46.6
III kwartał *III quarter*	45.8	47.4	42.7	44.1	47.0	45.8	43.9	50.2	43.2
IV kwartał *IV quarter*	46.1	45.8	43.8	41.8	47.0	45.7	45.0	51.4	44.8
2007 I kwartał *I quarter*	46.5	45.7	46.3	45.8	46.8	44.5	44.9	50.7	46.3
II kwartał *II quarter*	47.4	47.7	46.0	49.3	49.7	46.5	44.6	50.2	47.4
III kwartał *III quarter*	47.8	47.5	43.2	48.1	49.6	49.4	45.9	50.7	43.4
IV kwartał *IV quarter*	48.4	46.6	45.3	44.6	47.4	49.9	48.2	54.2	45.5
2008 I kwartał *I quarter*	48.7	46.8	46.4	45.9	46.4	49.7	49.8	52.6	48.2
II kwartał *II quarter*	49.4	49.4	46.4	47.5	49.5	49.0	48.8	54.0	48.1
III kwartał *III quarter*	50.0	48.7	45.9	48.1	51.2	49.1	48.4	56.6	45.5
IV kwartał *IV quarter*	50.1	48.1	47.2	48.2	48.7	50.1	48.4	56.4	48.5
2009 I kwartał *I quarter*	49.2	47.1	48.8	43.8	46.8	49.3	48.7	54.8	49.0
II kwartał *II quarter*	49.6	49.3	48.3	45.9	46.8	48.6	48.6	55.7	45.6
III kwartał *III quarter*	50.0	48.6	48.1	50.4	50.2	48.8	47.1	56.5	47.3
IV kwartał *IV quarter*	49.7	50.7	49.4	46.7	50.3	49.1	47.4	54.9	49.9

Voivodship								Wyszczególnienie *Specification*		
podkarpackie	podlaskie	pomorskie	śląskie	świętokrzyskie	warmińsko-mazurskie	wielkopolskie	zachodniopomorskie			
in %										
46.8	47.1	47.5	46.8	47.3	45.1	49.2	48.3	luty	*February*	1997
50.4	51.4	46.7	47.9	48.8	47.7	50.2	49.6	maj	*May*	
49.2	50.3	47.0	47.6	48.9	47.4	50.5	49.9	sierpień	*August*	
49.8	47.7	49.5	47.2	47.2	47.1	50.7	50.0	listopad	*November*	
49.6	47.0	48.0	47.7	44.6	46.4	49.7	48.1	luty	*February*	1998
50.5	48.2	48.2	47.4	44.8	48.8	49.8	49.5	maj	*May*	
49.7	49.5	49.2	47.9	42.6	50.6	49.2	51.8	sierpień	*August*	
50.6	50.8	50.1	47.5	42.9	49.4	50.1	51.5	listopad	*November*	
49.5	46.0	48.3	46.3	44.6	46.5	49.3	48.5	listopad	*November*	1999
45.2	51.2	45.8	43.2	44.1	45.7	48.6	46.4	IV kwartał	*IV quarter*	
44.8	47.1	44.5	41.4	43.3	45.7	49.1	46.5	I kwartał	*I quarter*	2000
46.0	46.3	45.3	41.0	42.3	45.8	49.7	47.5	II kwartał	*II quarter*	
45.6	45.6	47.6	41.2	43.4	44.3	48.4	47.7	III kwartał	*III quarter*	
42.7	46.0	47.8	41.4	44.9	44.6	47.6	45.0	IV kwartał	*IV quarter*	
43.5	45.9	47.3	41.1	41.6	43.1	45.9	43.0	I kwartał	*I quarter*	2001
45.4	46.7	46.1	41.0	37.7	43.8	45.3	46.4	II kwartał	*II quarter*	
46.4	44.7	47.0	41.6	38.8	42.6	45.7	45.6	III kwartał	*III quarter*	
44.7	43.0	46.8	40.9	41.2	43.4	44.2	44.4	IV kwartał	*IV quarter*	
43.7	41.9	44.4	40.0	39.6	39.7	44.5	42.2	I kwartał	*I quarter*	2002
44.1	43.4	44.7	40.6	37.4	39.0	44.2	40.1	II kwartał	*II quarter*	
42.9	43.8	44.0	40.3	36.0	40.8	45.2	39.9	III kwartał	*III quarter*	
42.4	41.5	42.8	39.7	37.1	40.8	45.0	41.2	IV kwartał	*IV quarter*	
43.6	41.6	42.3	39.6	38.8	39.8	45.5	41.0	I kwartał	*I quarter*	2003
41.5	43.2	44.0	41.0	39.5	40.4	48.3	40.4	II kwartał	*II quarter*	
39.0	41.7	43.5	40.1	38.4	44.0	48.9	41.0	III kwartał	*III quarter*	
41.0	41.9	41.2	40.2	38.3	43.7	46.6	40.9	IV kwartał	*IV quarter*	
41.9	43.7	41.3	39.7	38.2	38.8	44.3	41.6	I kwartał	*I quarter*	2004
40.8	46.2	41.4	41.4	37.9	40.0	45.7	43.0	II kwartał	*II quarter*	
38.6	44.6	41.8	41.4	36.2	46.5	46.4	43.3	III kwartał	*III quarter*	
40.3	41.9	43.2	41.7	38.4	46.2	45.8	42.8	IV kwartał	*IV quarter*	
41.4	43.5	40.9	41.1	37.7	42.6	45.6	40.6	I kwartał	*I quarter*	2005
43.6	46.5	41.4	41.8	38.7	42.3	44.4	42.3	II kwartał	*II quarter*	
42.8	47.0	43.7	41.9	39.6	42.6	45.0	43.6	III kwartał	*III quarter*	
42.8	41.4	45.4	43.8	40.4	44.1	46.6	43.1	IV kwartał	*IV quarter*	
45.2	42.4	45.1	43.4	39.9	43.5	46.9	41.2	I kwartał	*I quarter*	2006
46.1	48.7	45.5	42.5	40.3	44.6	46.3	42.5	II kwartał	*II quarter*	
42.9	47.5	45.8	43.9	43.7	45.4	46.0	45.0	III kwartał	*III quarter*	
44.5	45.1	46.4	45.1	43.4	45.9	47.7	43.3	IV kwartał	*IV quarter*	
47.3	48.1	49.0	44.1	44.8	45.8	48.4	43.5	I kwartał	*I quarter*	2007
46.4	49.6	49.3	45.3	46.6	47.9	48.3	44.8	II kwartał	*II quarter*	
43.0	50.0	47.7	48.5	47.5	49.1	48.1	44.4	III kwartał	*III quarter*	
45.4	50.2	48.0	47.5	48.0	47.6	48.0	45.1	IV kwartał	*IV quarter*	
47.0	49.7	48.9	47.6	47.7	48.2	48.6	47.5	I kwartał	*I quarter*	2008
46.3	48.1	48.7	49.1	49.4	48.0	49.9	47.8	II kwartał	*II quarter*	
47.6	51.1	49.1	49.3	48.6	47.7	51.2	46.7	III kwartał	*III quarter*	
46.7	51.1	52.6	49.1	47.2	48.6	50.6	46.9	IV kwartał	*IV quarter*	
44.6	48.8	50.1	49.8	46.3	48.8	49.0	47.2	I kwartał	*I quarter*	2009
47.7	49.9	46.7	49.7	45.2	48.4	51.2	49.4	II kwartał	*II quarter*	
49.9	50.3	48.0	48.1	45.0	48.1	52.3	50.5	III kwartał	*III quarter*	
46.8	49.7	49.9	49.0	47.8	49.0	49.5	45.4	IV kwartał	*IV quarter*	

TABL. 2.7. WSKAŹNIKI ZATRUDNIENIA WEDŁUG WOJEWÓDZTW
EMPLOYMENT RATES BY VOIVODSHIPS

Wyszczególnienie *Specification*	Województwo								
	Ogółem *Total*	dolno-śląskie	kujawsko--pomor-skie	lubel-skie	lubu-skie	łódzkie	mało-polskie	mazo-wieckie	opolskie
	w %								
2010 I kwartał *I quarter*	49.0	49.2	47.8	46.3	47.2	49.7	47.3	53.9	47.7
II kwartał *II quarter*	49.7	48.3	48.5	46.7	49.1	49.9	49.3	54.3	47.3
III kwartał *III quarter*	50.3	47.7	49.5	51.0	51.8	51.2	48.9	55.8	48.9
IV kwartał *IV quarter*	50.3	48.8	49.4	49.1	51.7	51.0	48.2	55.1	48.2
						WIEŚ			
1995 luty *February*	52.1	44.8	46.4	58.2	35.9	56.3	56.3	53.3	49.4
maj *May*	55.2	45.6	49.1	63.9	44.0	57.5	61.7	57.4	50.6
sierpień *August*	56.4	44.7	52.0	66.3	43.4	61.2	61.5	59.6	50.6
listopad *November*	53.7	45.5	51.0	61.2	40.3	57.1	58.0	55.1	53.7
1996 luty *February*	50.8	43.9	50.2	57.3	37.8	54.0	56.0	51.9	49.4
maj *May*	54.3	45.6	51.8	61.0	42.7	60.2	60.9	56.3	48.4
sierpień *August*	57.6	47.7	51.5	66.6	43.9	64.2	64.1	60.2	52.1
listopad *November*	54.3	46.1	51.7	63.3	41.1	58.2	59.0	57.6	53.4
1997 luty *February*	51.3	44.5	51.2	57.4	39.6	53.9	55.2	54.4	51.3
maj *May*	53.7	46.6	51.7	60.6	43.3	59.1	58.2	56.5	49.4
sierpień *August*	55.7	49.4	50.2	64.8	45.0	61.2	61.9	58.9	50.3
listopad *November*	54.1	47.8	48.5	59.3	42.0	57.9	59.9	57.8	49.0
1998 luty *February*	52.0	45.3	48.8	57.1	40.8	54.4	55.9	54.8	50.1
maj *May*	53.5	46.0	50.5	62.9	46.5	54.9	58.5	57.4	50.1
sierpień *August*	55.1	46.5	50.5	66.3	48.1	58.0	60.3	58.7	51.7
listopad *November*	52.6	45.8	48.1	59.1	42.8	59.1	56.0	55.5	49.4
1999 listopad *November*	50.0	44.6	47.0	55.3	38.2	55.7	53.9	52.7	44.6
IV kwartał *IV quarter*	48.8	43.7	51.1	52.0	43.1	51.9	52.0	51.6	47.4
2000 I kwartał *I quarter*	46.9	40.1	46.0	52.5	40.1	46.5	52.3	50.6	46.7
II kwartał *II quarter*	48.1	40.7	45.0	56.7	38.2	47.0	53.2	53.0	47.1
III kwartał *III quarter*	50.1	44.7	48.4	55.8	39.5	49.1	55.7	54.7	45.2
IV kwartał *IV quarter*	49.0	42.6	48.5	54.8	40.2	49.3	52.4	52.6	47.6
2001 I kwartał *I quarter*	46.4	37.4	44.0	51.1	38.1	46.6	50.3	51.2	46.1
II kwartał *II quarter*	47.7	37.7	43.9	54.7	38.7	49.2	56.8	50.0	44.9
III kwartał *III quarter*	48.8	38.1	47.0	57.6	40.0	51.2	57.1	52.0	46.0
IV kwartał *IV quarter*	46.9	39.7	47.0	55.0	38.9	47.4	49.4	51.5	43.7
2002 I kwartał *I quarter*	44.7	35.8	43.4	51.5	36.5	45.6	47.4	49.4	40.5
II kwartał *II quarter*	45.8	36.1	41.9	54.1	40.0	52.0	51.3	46.8	41.2
III kwartał *III quarter*	47.0	38.2	43.9	55.0	41.9	52.3	50.8	50.3	41.3
IV kwartał *IV quarter*	46.1	39.2	45.1	53.4	40.1	49.9	48.5	52.2	41.2
2003 I kwartał *I quarter*	43.8	36.6	43.7	49.8	39.1	48.3	47.8	47.8	36.8
II kwartał *II quarter*	44.9	37.3	43.9	51.0	40.5	48.6	50.4	46.4	36.3
III kwartał *III quarter*	47.0	37.6	44.2	54.9	43.2	48.9	51.7	49.9	37.1
IV kwartał *IV quarter*	46.8	37.2	42.7	52.0	41.4	49.3	52.9	53.4	40.5
2004 I kwartał *I quarter*	44.3	33.7	40.8	47.5	38.0	50.7	51.0	48.4	39.8
II kwartał *II quarter*	45.2	35.9	45.2	49.9	39.8	46.6	51.0	46.0	39.8
III kwartał *III quarter*	46.9	41.0	45.6	56.1	41.6	46.8	51.6	48.4	41.1
IV kwartał *IV quarter*	47.2	39.2	41.7	52.8	43.0	51.0	53.2	51.4	43.9
2005 I kwartał *I quarter*	44.7	36.3	41.0	47.6	41.2	48.4	48.4	49.1	44.6
II kwartał *II quarter*	46.2	38.6	47.6	51.8	40.9	49.6	50.2	46.9	41.3
III kwartał *III quarter*	48.5	42.9	49.2	56.3	42.8	50.9	55.3	48.4	41.9
IV kwartał *IV quarter*	47.3	41.6	44.9	57.1	44.7	49.6	53.7	47.6	43.4
2006 I kwartał *I quarter*	45.5	40.1	41.9	51.9	41.4	47.0	49.4	47.8	45.0
II kwartał *II quarter*	47.1	39.8	44.3	53.0	42.8	49.8	52.2	49.0	48.3

podkarpackie	podlaskie	pomorskie	śląskie	świętokrzyskie	warmińsko-mazurskie	wielkopolskie	zachodniopomorskie	Wyszczególnienie *Specification*		
		Voivodship								
		in %								
44.2	47.7	49.8	47.8	48.1	49.1	50.8	45.5	I kwartał	*I quarter*	2010
46.4	48.3	48.8	49.5	47.2	49.6	52.5	47.0	II kwartał	*II quarter*	
49.3	50.5	51.0	47.2	47.2	50.1	51.1	49.5	III kwartał	*III quarter*	
47.8	50.0	51.6	48.2	46.4	50.8	51.7	48.5	IV kwartał	*IV quarter*	
		RURAL AREAS								
54.9	58.4	46.3	50.8	63.6	41.7	49.8	38.1	luty	*February*	1995
59.8	60.8	49.8	53.3	66.0	41.7	51.5	42.4	maj	*May*	
58.9	62.8	51.3	53.4	66.2	45.9	53.0	44.3	sierpień	*August*	
56.3	59.2	48.6	51.3	63.7	44.0	51.1	40.2	listopad	*November*	
54.6	59.1	46.3	50.1	59.0	36.2	46.3	35.8	luty	*February*	1996
58.1	64.7	48.1	51.9	62.8	36.8	50.3	41.6	maj	*May*	
62.1	65.8	51.7	51.6	67.6	43.4	54.2	42.5	sierpień	*August*	
56.5	58.4	47.4	48.8	63.1	43.7	51.5	39.6	listopad	*November*	
54.2	59.3	48.4	47.6	58.1	39.4	46.8	37.6	luty	*February*	1997
58.1	62.8	48.1	50.5	59.4	43.3	48.9	41.5	maj	*May*	
59.3	60.4	49.1	50.3	64.1	44.1	52.0	42.3	sierpień	*August*	
55.0	60.4	49.5	49.6	61.5	42.8	52.2	42.9	listopad	*November*	
53.7	58.3	48.1	47.6	57.2	44.5	51.3	43.1	luty	*February*	1998
56.4	56.7	46.3	47.8	58.2	45.3	51.4	45.6	maj	*May*	
57.3	58.9	49.3	49.3	60.2	44.5	51.4	45.9	sierpień	*August*	
50.3	57.5	50.3	49.2	56.3	40.7	52.3	42.5	listopad	*November*	
48.2	54.9	47.9	47.2	52.0	40.7	51.4	41.4	listopad	*November*	1999
48.3	58.9	42.3	43.0	50.4	35.3	50.2	41.6	IV kwartał	*IV quarter*	
47.7	50.8	40.8	42.3	48.9	34.6	49.3	36.9	I kwartał	*I quarter*	2000
51.5	53.7	42.9	42.5	49.7	37.7	47.8	34.2	II kwartał	*II quarter*	
51.4	57.4	47.1	41.4	53.1	39.2	52.2	37.8	III kwartał	*III quarter*	
47.5	59.1	45.2	42.3	51.6	37.1	52.4	42.4	IV kwartał	*IV quarter*	
49.3	55.6	39.4	43.1	45.6	36.1	48.6	35.6	I kwartał	*I quarter*	2001
51.4	53.8	41.5	44.0	44.1	38.3	47.7	34.0	II kwartał	*II quarter*	
48.9	56.6	45.2	39.7	47.0	39.9	49.5	37.6	III kwartał	*III quarter*	
44.2	56.9	44.4	39.1	48.5	37.9	50.4	35.9	IV kwartał	*IV quarter*	
46.1	54.8	38.8	38.3	46.1	37.8	47.2	31.1	I kwartał	*I quarter*	2002
49.7	52.1	40.1	37.3	46.0	36.3	46.8	33.7	II kwartał	*II quarter*	
50.8	52.3	41.9	37.9	46.2	36.0	48.2	37.6	III kwartał	*III quarter*	
47.7	52.2	39.9	40.2	44.4	39.2	47.1	33.3	IV kwartał	*IV quarter*	
44.6	50.1	37.2	37.9	42.5	38.0	45.5	31.3	I kwartał	*I quarter*	2003
47.2	49.9	40.2	36.2	46.1	36.4	47.1	34.6	II kwartał	*II quarter*	
52.3	49.6	44.9	39.8	45.7	37.2	48.4	38.7	III kwartał	*III quarter*	
50.8	50.4	42.7	42.6	43.2	41.1	46.1	36.7	IV kwartał	*IV quarter*	
44.4	49.9	39.5	38.0	41.8	38.8	46.4	36.2	I kwartał	*I quarter*	2004
46.0	49.3	42.3	40.8	45.9	36.5	48.5	36.9	II kwartał	*II quarter*	
49.3	50.1	43.5	41.7	47.5	36.9	48.7	36.5	III kwartał	*III quarter*	
48.8	51.8	43.0	41.2	45.2	40.6	47.1	39.4	IV kwartał	*IV quarter*	
43.8	48.5	42.4	40.0	43.1	35.8	47.3	39.7	I kwartał	*I quarter*	2005
46.2	50.4	42.5	42.1	47.9	36.6	49.4	36.9	II kwartał	*II quarter*	
48.5	54.3	43.4	40.3	52.0	40.2	49.8	37.7	III kwartał	*III quarter*	
45.8	52.6	44.4	38.9	46.6	40.2	48.6	40.8	IV kwartał	*IV quarter*	
44.3	50.4	43.7	41.0	45.8	36.5	47.5	37.4	I kwartał	*I quarter*	2006
48.3	49.5	39.7	41.5	49.9	38.7	48.7	37.8	II kwartał	*II quarter*	

TABL. 2.7. WSKAŹNIKI ZATRUDNIENIA WEDŁUG WOJEWÓDZTW
EMPLOYMENT RATES BY VOIVODSHIPS

Wyszczególnienie *Specification*	Województwo								
	Ogółem *Total*	dolno-śląskie	kujawsko--pomor-skie	lubel-skie	lubu-skie	łódzkie	mało-polskie	mazo-wieckie	opolskie
	w %								
III kwartał *III quarter*	49.5	43.1	47.5	55.2	45.4	53.2	54.6	50.5	46.1
IV kwartał *IV quarter*	48.6	45.6	47.3	52.4	46.9	53.4	52.2	48.4	44.7
2007 I kwartał *I quarter*	47.0	43.3	44.0	51.8	44.0	49.8	50.0	47.4	45.1
II kwartał *II quarter*	48.8	43.2	42.7	55.9	45.9	51.1	52.5	52.2	46.7
III kwartał *III quarter*	50.3	44.5	46.7	55.8	46.9	54.7	51.6	53.6	49.1
IV kwartał *IV quarter*	50.1	45.9	49.5	53.1	49.5	53.5	50.7	52.4	44.3
2008 I kwartał *I quarter*	49.2	46.9	46.2	50.7	47.5	52.5	50.3	52.1	43.5
II kwartał *II quarter*	50.0	45.5	44.8	51.9	47.4	54.2	52.3	53.1	48.5
III kwartał *III quarter*	51.6	46.2	50.2	53.5	48.8	54.1	50.7	58.4	50.2
IV kwartał *IV quarter*	51.5	46.5	53.0	53.9	47.8	55.3	51.0	56.1	47.4
2009 I kwartał *I quarter*	50.4	48.3	49.4	53.4	45.8	54.1	52.0	52.3	46.3
II kwartał *II quarter*	50.6	45.6	49.3	52.4	46.2	52.2	51.8	54.0	48.1
III kwartał *III quarter*	51.4	44.3	49.8	53.8	46.4	51.4	50.9	56.0	50.0
IV kwartał *IV quarter*	50.7	46.4	47.8	53.5	49.3	54.7	51.1	53.0	48.4
2010 I kwartał *I quarter*	49.2	47.5	48.6	50.6	46.0	51.3	51.1	49.4	48.8
II kwartał *II quarter*	50.5	47.0	50.3	52.6	48.5	51.7	51.3	52.4	49.2
III kwartał *III quarter*	51.2	46.2	47.6	53.8	50.9	52.5	52.1	54.5	48.2
IV kwartał *IV quarter*	50.2	48.5	46.2	52.5	48.6	54.4	50.1	51.4	47.8

Voivodship								Wyszczególnienie *Specification*
podkarpackie	podlaskie	pomorskie	śląskie	świętokrzyskie	warmińsko-mazurskie	wielkopolskie	zachodniopomorskie	
in %								
49.5	50.4	44.9	43.2	53.3	43.1	51.2	37.9	III kwartał *III quarter*
48.2	48.5	49.4	43.3	48.6	39.8	51.2	41.0	IV kwartał *IV quarter*
48.0	48.1	45.9	42.0	46.6	38.3	50.8	41.9	I kwartał *I quarter* 2007
49.8	47.3	42.9	41.1	51.2	42.3	51.1	41.4	II kwartał *II quarter*
52.8	48.8	46.9	44.2	52.7	45.1	51.0	38.2	III kwartał *III quarter*
54.2	49.7	48.0	43.7	53.4	42.9	52.2	39.4	IV kwartał *IV quarter*
50.3	49.6	46.7	42.8	52.6	42.7	52.9	41.8	I kwartał *I quarter* 2008
49.3	52.1	47.5	44.7	53.6	44.3	52.6	40.3	II kwartał *II quarter*
53.4	53.4	50.8	45.1	54.2	48.0	53.4	39.3	III kwartał *III quarter*
55.0	50.7	48.9	44.7	54.7	46.8	52.1	41.8	IV kwartał *IV quarter*
53.0	49.9	49.2	44.1	53.0	44.8	51.6	41.8	I kwartał *I quarter* 2009
52.7	52.2	49.9	45.6	51.6	47.0	52.1	42.5	II kwartał *II quarter*
53.8	54.4	48.2	48.4	52.9	46.7	54.3	42.9	III kwartał *III quarter*
52.1	51.4	46.7	45.4	53.2	45.9	53.1	43.5	IV kwartał *IV quarter*
51.0	45.4	49.0	44.6	51.1	43.4	53.0	42.1	I kwartał *I quarter* 2010
53.1	49.0	51.0	43.9	51.3	45.9	55.4	41.7	II kwartał *II quarter*
53.5	50.7	51.8	46.7	52.3	46.1	54.9	42.0	III kwartał *III quarter*
51.1	48.1	49.8	47.1	53.5	43.5	54.0	41.7	IV kwartał *IV quarter*

TABL. 2.8. PRACOWNICY NAJEMNI WEDŁUG RODZAJU UMOWY O PRACĘ[a]
EMPLOYEES BY WORK CONTRACT[a]

Wyszczególnienie *Specification*	Ogółem *Total*			Mężczyźni *Males*			Kobiety *Females*		
	ogółem *total*	praca *job*		razem *total*	praca *job*		razem *total*	praca *job*	
		stała *permanent*	dorywcza *temporary*		stała *permanent*	dorywcza *temporary*		stała *permanent*	dorywcza *temporary*
	w tysiącach *in thousands*								
1995 luty *February*	13773	13096	677	7609	7190	419	6164	5907	258
maj *May*	14244	13363	881	7843	7311	533	6401	6052	348
sierpień *August*	14426	13490	936	7941	7358	584	6485	6132	353
listopad *November*	14213	13434	779	7848	7368	481	6364	6066	298
1996 luty *February*	13796	13172	625	7592	7211	381	6205	5961	244
maj *May*	14283	13459	824	7874	7369	505	6409	6090	319
sierpień *August*	14765	13811	954	8162	7571	591	6603	6240	363
listopad *November*	14525	13773	753	8065	7611	454	6461	6162	298
1997 luty *February*	14115	13372	743	7824	7381	444	6291	5991	300
maj *May*	14522	13657	864	8097	7555	542	6424	6102	322
sierpień *August*	14887	13925	962	8306	7716	590	6581	6209	372
listopad *November*	14808	13985	823	8236	7736	500	6573	6250	323
1998 luty *February*	14492	13754	739	8012	7588	424	6480	6166	314
maj *May*	14756	13904	851	8195	7678	517	6561	6227	335
sierpień *August*	15016	14080	935	8352	7772	580	6664	6309	355
listopad *November*	14851	14021	831	8205	7704	501	6646	6316	330
1999 listopad *November*	14341	13670	671	7863	7474	389	6478	6196	282
IV kwartał *IV quarter*	14072	13282	790	7855	7367	487	6217	5914	303
2000 I kwartał *I quarter*	13715	13010	705	7533	7117	416	6182	5893	289
II kwartał *II quarter*	13958	13133	825	7690	7188	502	6267	5945	323
III kwartał *III quarter*	14230	13306	924	7879	7314	564	6351	5991	360
IV kwartał *IV quarter*	14098	13251	847	7850	7324	526	6248	5927	321
2001 I kwartał *I quarter*	13575	8900	1001	7481	4752	567	6094	4148	434
II kwartał *II quarter*	13730	8711	1192	7507	4622	663	6223	4089	529
III kwartał *III quarter*	13909	8671	1219	7647	4599	697	6262	4072	522
IV kwartał *IV quarter*	13558	8511	1252	7489	4514	732	6069	3997	520
2002 I kwartał *I quarter*	13131	8198	1287	7168	4283	735	5963	3915	552
II kwartał *II quarter*	13287	8053	1490	7240	4200	835	6047	3854	655
III kwartał *III quarter*	13375	7988	1524	7358	4210	867	6017	3778	657
IV kwartał *IV quarter*	13258	7982	1626	7290	4214	916	5967	3769	710
2003 I kwartał *I quarter*	12992	7907	1642	7078	4103	914	5914	3805	727
II kwartał *II quarter*	13322	7889	1851	7258	4060	1046	6064	3829	804
III kwartał *III quarter*	13463	7718	1986	7406	4008	1157	6058	3710	829
IV kwartał *IV quarter*	13470	7709	2051	7418	4050	1164	6052	3659	887
2004 I kwartał *I quarter*	13099	7740	1981	7168	4042	1102	5931	3698	879
II kwartał *II quarter*	13346	7594	2221	7333	3985	1245	6013	3609	976
III kwartał *III quarter*	13672	7520	2352	7511	3975	1292	6161	3546	1060
IV kwartał *IV quarter*	13787	7668	2426	7652	4065	1390	6135	3603	1037
2005 I kwartał *I quarter*	13351	7562	2413	7426	3997	1362	5926	3565	1051
II kwartał *II quarter*	13541	7507	2577	7509	3991	1432	6032	3516	1145
III kwartał *III quarter*	13940	7529	2708	7744	4046	1506	6196	3483	1202
IV kwartał *IV quarter*	13960	7614	2759	7762	4066	1546	6198	3548	1213
2006 I kwartał *I quarter*	13650	7632	2613	7583	4060	1446	6067	3572	1168
II kwartał *II quarter*	13985	7642	2876	7798	4068	1640	6187	3574	1236
III kwartał *III quarter*	14371	7726	3120	8022	4116	1783	6349	3610	1336
IV kwartał *IV quarter*	14323	7868	3049	8029	4225	1733	6294	3642	1316
2007 I kwartał *I quarter*	14218	7838	2989	7950	4263	1634	6268	3575	1354
II kwartał *II quarter*	14574	7954	3137	8139	4316	1744	6435	3638	1393
III kwartał *III quarter*	14812	8049	3268	8234	4324	1794	6578	3725	1474
IV kwartał *IV quarter*	14880	8209	3270	8295	4431	1786	6584	3777	1484

TABL. 2.8. PRACOWNICY NAJEMNI WEDŁUG RODZAJU UMOWY O PRACĘ[a]
EMPLOYEES BY WORK CONTRACT[a]

Wyszczególnienie *Specification*	Ogółem *Total*			Mężczyźni *Males*			Kobiety *Females*		
	ogółem *total*	praca *job*		razem *total*	praca *job*		razem *total*	praca *job*	
		stała *permanent*	dorywcza *temporary*		stała *permanent*	dorywcza *temporary*		stała *permanent*	dorywcza *temporary*
	w tysiącach *in thousands*								
2008 I kwartał *I quarter*	14871	8392	3039	8314	4638	1602	6556	3754	1437
II kwartał *II quarter*	15120	8426	3130	8469	4645	1664	6651	3781	1466
III kwartał *III quarter*	15422	8586	3281	8633	4691	1780	6789	3895	1501
IV kwartał *IV quarter*	15449	8746	3251	8628	4781	1740	6821	3965	1511
2009 I kwartał *I quarter*	15185	8672	3018	8463	4734	1574	6722	3937	1445
II kwartał *II quarter*	15307	8631	3132	8528	4668	1713	6779	3963	1419
III kwartał *III quarter*	15498	8687	3253	8656	4710	1809	6842	3976	1443
IV kwartał *IV quarter*	15379	8767	3182	8534	4740	1704	6845	4027	1478
2010 I kwartał *I quarter*	15095	8584	3033	8337	4604	1588	6757	3980	1445
II kwartał *II quarter*	15410	8662	3220	8518	4616	1739	6892	4046	1480
III kwartał *III quarter*	15627	8645	3395	8668	4638	1870	6959	4007	1524
IV kwartał *IV quarter*	15513	8658	3321	8619	4655	1812	6895	4003	1510

a Patrz *Uwagi metodyczne*.
a See *Methodological notes*.

TABL. 3.1. BEZROBOTNI WEDŁUG PRZYCZYN ZAPRZESTANIA PRACY[a]
UNEMPLOYED PERSONS BY REASONS FOR LEAVING LAST JOB [a]

Wyszczególnienie *Specification*	Ogółem *Total*	Dotychczas niepracujący *Never in employment*	Poprzednio pracujący w tym według przyczyn *selected reasons*		
			razem *total*	renta, emerytura *retirement, disability pension*	likwidacja zakładu pracy lub stanowiska *closedown of establishment redundancy*
	w tysiącach				
			OGÓŁEM		
1995 luty *February*	2398	476	1922	168	969
maj *May*	2076	401	1675	142	807
sierpień *August*	2148	528	1620	141	747
listopad *November*	2166	491	1675	133	738
1996 luty *February*	2255	452	1803	126	818
maj *May*	2026	378	1649	134	725
sierpień *August*	1945	435	1510	119	628
listopad *November*	1895	389	1506	119	631
1997 luty *February*	2086	365	1721	132	731
maj *May*	1854	323	1531	133	627
sierpień *August*	1784	384	1400	119	547
listopad *November*	1689	332	1358	110	529
1998 luty *February*	1829	339	1490	123	605
maj *May*	1689	322	1367	134	550
sierpień *August*	1720	380	1341	130	520
listopad *November*	1777	350	1427	138	591
1999 listopad *November*	2065	390	1675	141	708
IV kwartał *IV quarter*	2558	583	1975	204	876
2000 I kwartał *I quarter*	2766	582	2184	179	984
II kwartał *II quarter*	2726	569	2158	175	970
III kwartał *III quarter*	2588	585	2003	163	905
IV kwartał *IV quarter*	2683	580	2103	168	939
2001 I kwartał *I quarter*	3043	640	2404	81	883
II kwartał *II quarter*	3106	675	2431	75	917
III kwartał *III quarter*	3031	741	2290	50	910
IV kwartał *IV quarter*	3091	687	2403	51	951
2002 I kwartał *I quarter*	3348	704	2643	55	998
II kwartał *II quarter*	3310	731	2579	50	1040
III kwartał *III quarter*	3317	809	2508	53	1050
IV kwartał *IV quarter*	3279	772	2507	51	1023
2003 I kwartał *I quarter*	3373	746	2626	35	1013
II kwartał *II quarter*	3218	727	2491	37	964
III kwartał *III quarter*	3242	802	2440	38	964
IV kwartał *IV quarter*	3225	756	2469	36	968
2004 I kwartał *I quarter*	3429	736	2692	66	1257
II kwartał *II quarter*	3158	729	2429	61	1142
III kwartał *III quarter*	3049	738	2311	66	1062
IV kwartał *IV quarter*	3030	668	2362	65	1046
2005 I kwartał *I quarter*	3114	686	2428	72	1090
II kwartał *II quarter*	2995	712	2284	64	981
III kwartał *III quarter*	2941	726	2216	61	954
IV kwartał *IV quarter*	2815	663	2152	69	945
2006 I kwartał *I quarter*	2622	589	2030	47	852
II kwartał *II quarter*	2291	511	1779	36	725
III kwartał *III quarter*	2160	529	1630	40	675
IV kwartał *IV quarter*	1998	480	1516	33	605

Previously in employment						
zaprzestania pracy *for leaving last job or business*						
zwolnienie z innych przyczyn *dismissed for other reasons*	niezadowalające warunki pracy *unsatisfactory work conditions*	zakończenie pracy na czas określony, dorywczej *end of temporary job*	ze względów rodzinnych, osobistych *family, personal responsibilities*	Wyszczególnienie *Specification*		
in thousands						
	TOTAL					
172	133	242	214	luty	*February*	1995
167	126	231	181	maj	*May*	
152	145	242	171	sierpień	*August*	
176	155	269	180	listopad	*November*	
170	156	325	177	luty	*February*	1996
156	147	286	179	maj	*May*	
149	124	284	181	sierpień	*August*	
156	119	289	171	listopad	*November*	
160	145	347	179	luty	*February*	1997
139	129	312	167	maj	*May*	
138	117	275	180	sierpień	*August*	
143	113	270	174	listopad	*November*	
135	128	306	161	luty	*February*	1998
127	118	246	162	maj	*May*	
134	108	244	180	sierpień	*August*	
138	114	262	162	listopad	*November*	
161	139	321	171	listopad	*November*	1999
193	135	286	228	IV kwartał	*IV quarter*	
214	163	358	227	I kwartał	*I quarter*	2000
215	158	356	214	II kwartał	*II quarter*	
220	125	322	211	III kwartał	*III quarter*	
210	130	349	248	IV kwartał	*IV quarter*	
196	156	483	116	I kwartał	*I quarter*	2001
210	176	468	93	II kwartał	*II quarter*	
207	164	402	85	III kwartał	*III quarter*	
202	164	453	100	IV kwartał	*IV quarter*	
212	170	576	96	I kwartał	*I quarter*	2002
207	170	497	100	II kwartał	*II quarter*	
190	151	447	92	III kwartał	*III quarter*	
184	150	495	83	IV kwartał	*IV quarter*	
177	165	581	82	I kwartał	*I quarter*	2003
175	145	504	84	II kwartał	*II quarter*	
176	127	477	79	III kwartał	*III quarter*	
166	131	516	79	IV kwartał	*IV quarter*	
228	174	618	201	I kwartał	*I quarter*	2004
178	164	559	185	II kwartał	*II quarter*	
174	139	549	185	III kwartał	*III quarter*	
178	153	597	192	IV kwartał	*IV quarter*	
175	162	592	196	I kwartał	*I quarter*	2005
176	177	534	200	II kwartał	*II quarter*	
168	165	543	191	III kwartał	*III quarter*	
157	140	547	173	IV kwartał	*IV quarter*	
157	145	536	173	I kwartał	*I quarter*	2006
144	149	444	168	II kwartał	*II quarter*	
127	156	412	150	III kwartał	*III quarter*	
107	150	394	136	IV kwartał	*IV quarter*	

TABL. 3.1. BEZROBOTNI WEDŁUG PRZYCZYN ZAPRZESTANIA PRACY[a]
UNEMPLOYED PERSONS BY REASONS FOR LEAVING LAST JOB [a]

Wyszczególnienie *Specification*	Ogółem *Total*	Dotychczas niepracujący *Never in employment*	Poprzednio pracujący w tym według przyczyn *selected reasons*		
			razem *total*	renta, emerytura *retirement, disability pension*	likwidacja zakładu pracy lub stanowiska *closedown of establishment redundancy*
	w tysiącach				
2007 I kwartał *I quarter*	1820	420	1400	30	527
II kwartał *II quarter*	1550	338	1212	22	459
III kwartał *III quarter*	1477	344	1133	24	413
IV kwartał *IV quarter*	1392	306	1084	39	353
2008 I kwartał *I quarter*	1312	265	1043	28	319
II kwartał *II quarter*	1160	246	912	29	266
III kwartał *III quarter*	1096	229	864	24	226
IV kwartał *IV quarter*	1119	240	875	18	229
2009 I kwartał *I quarter*	1373	234	1134	18	385
II kwartał *II quarter*	1314	219	1093	18	396
III kwartał *III quarter*	1366	287	1077	15	357
IV kwartał *IV quarter*	1431	276	1154	19	389
2010 I kwartał *I quarter*	1789	291	1493	24	507
II kwartał *II quarter*	1623	268	1353	22	492
III kwartał *III quarter*	1572	315	1255	27	423
IV kwartał *IV quarter*	1593	285	1306	25	419
			Mężczyźni		
1995 luty *February*	1220	222	998	101	508
maj *May*	1038	192	845	86	409
sierpień *August*	1046	254	791	76	367
listopad *November*	1098	241	858	76	372
1996 luty *February*	1195	223	973	75	420
maj *May*	990	176	814	75	345
sierpień *August*	900	205	696	65	290
listopad *November*	898	183	715	69	288
1997 luty *February*	1030	176	855	78	327
maj *May*	864	144	719	72	272
sierpień *August*	795	170	625	65	228
listopad *November*	795	155	640	63	236
1998 luty *February*	913	167	746	71	278
maj *May*	781	147	634	72	242
sierpień *August*	780	167	613	72	231
listopad *November*	852	152	700	86	272
1999 listopad *November*	1061	181	880	87	364
IV kwartał *IV quarter*	1186	257	929	101	417
2000 I kwartał *I quarter*	1370	264	1106	99	497
II kwartał *II quarter*	1326	260	1066	88	490
III kwartał *III quarter*	1250	265	985	91	448
IV kwartał *IV quarter*	1309	273	1037	97	476
2001 I kwartał *I quarter*	1549	308	1241	49	490
II kwartał *II quarter*	1554	316	1238	41	490
III kwartał *III quarter*	1506	353	1154	32	491
IV kwartał *IV quarter*	1584	342	1242	29	544
2002 I kwartał *I quarter*	1771	356	1415	35	578
II kwartał *II quarter*	1741	373	1368	29	595
III kwartał *III quarter*	1694	399	1295	27	591
IV kwartał *IV quarter*	1737	406	1331	27	588

Previously in employment						
zaprzestania pracy *for leaving last job or business*						
zwolnienie z innych przyczyn *dismissed for other reasons*	niezadowalające warunki pracy *unsatisfactory work conditions*	zakończenie pracy na czas określony, dorywczej *end of temporary job*	ze względów rodzinnych, osobistych *family, personal responsibilities*	Wyszczególnienie *Specification*		
in thousands						
80	152	386	125	I kwartał	*I quarter*	2007
93	168	274	116	II kwartał	*II quarter*	
88	158	275	115	III kwartał	*III quarter*	
70	133	284	113	IV kwartał	*IV quarter*	
67	152	293	46	I kwartał	*I quarter*	2008
60	147	248	39	II kwartał	*II quarter*	
71	148	228	51	III kwartał	*III quarter*	
64	147	257	47	IV kwartał	*IV quarter*	
68	141	325	51	I kwartał	*I quarter*	2009
84	117	310	44	II kwartał	*II quarter*	
95	125	316	40	III kwartał	*III quarter*	
87	128	358	41	IV kwartał	*IV quarter*	
122	165	462	55	I kwartał	*I quarter*	2010
97	144	396	52	II kwartał	*II quarter*	
104	135	368	61	III kwartał	*III quarter*	
112	127	437	39	IV kwartał	*IV quarter*	
	Males					
114	89	142	24	luty	*February*	1995
107	77	132	19	maj	*May*	
90	90	135	22	sierpień	*August*	
102	105	160	30	listopad	*November*	
105	108	210	30	luty	*February*	1996
95	95	162	25	maj	*May*	
81	82	135	24	sierpień	*August*	
82	75	163	24	listopad	*November*	
97	97	205	32	luty	*February*	1997
80	83	165	29	maj	*May*	
80	73	136	26	sierpień	*August*	
80	76	149	22	listopad	*November*	
80	84	181	29	luty	*February*	1998
65	75	129	29	maj	*May*	
70	66	128	30	sierpień	*August*	
81	70	148	27	listopad	*November*	
105	84	188	25	listopad	*November*	1999
110	75	173	24	IV kwartał	*IV quarter*	
119	111	209	32	I kwartał	*I quarter*	2000
123	100	195	28	II kwartał	*II quarter*	
127	74	172	33	III kwartał	*III quarter*	
120	82	189	35	IV kwartał	*IV quarter*	
111	109	283	11	I kwartał	*I quarter*	2001
114	120	267	8	II kwartał	*II quarter*	
105	107	217	12	III kwartał	*III quarter*	
113	107	249	13	IV kwartał	*IV quarter*	
133	112	344	11	I kwartał	*I quarter*	2002
126	112	284	17	II kwartał	*II quarter*	
110	99	244	15	III kwartał	*III quarter*	
111	102	278	11	IV kwartał	*IV quarter*	

TABL. 3.1. BEZROBOTNI WEDŁUG PRZYCZYN ZAPRZESTANIA PRACY[a]
UNEMPLOYED PERSONS BY REASONS FOR LEAVING LAST JOB [a]

Wyszczególnienie *Specification*	Ogółem *Total*	Dotychczas niepracujący *Never in employment*	Poprzednio pracujący w tym według przyczyn *selected reasons*		
			razem *total*	renta, emerytura *retirement, disability pension*	likwidacja zakładu pracy lub stanowiska *closedown of establishment redundancy*
	w tysiącach				
2003 I kwartał *I quarter*	1811	397	1414	19	579
II kwartał *II quarter*	1708	368	1340	22	563
III kwartał *III quarter*	1675	404	1271	25	545
IV kwartał *IV quarter*	1685	383	1302	24	544
2004 I kwartał *I quarter*	1824	368	1456	42	699
II kwartał *II quarter*	1676	371	1304	35	638
III kwartał *III quarter*	1592	359	1233	38	595
IV kwartał *IV quarter*	1542	311	1230	44	560
2005 I kwartał *I quarter*	1627	327	1299	45	585
II kwartał *II quarter*	1566	357	1210	37	540
III kwartał *III quarter*	1478	347	1131	36	514
IV kwartał *IV quarter*	1421	311	1110	43	497
2006 I kwartał *I quarter*	1400	301	1096	30	470
II kwartał *II quarter*	1213	281	930	23	390
III kwartał *III quarter*	1098	279	818	27	356
IV kwartał *IV quarter*	995	232	760	23	322
2007 I kwartał *I quarter*	959	217	741	22	292
II kwartał *II quarter*	829	181	648	14	247
III kwartał *III quarter*	759	172	588	14	235
IV kwartał *IV quarter*	704	156	549	25	187
2008 I kwartał *I quarter*	688	142	546	17	155
II kwartał *II quarter*	599	129	470	17	133
III kwartał *III quarter*	524	106	417	15	116
IV kwartał *IV quarter*	554	112	441	9	119
2009 I kwartał *I quarter*	717	112	605	9	207
II kwartał *II quarter*	696	119	577	12	218
III kwartał *III quarter*	721	151	569	10	202
IV kwartał *IV quarter*	770	156	614	12	224
2010 I kwartał *I quarter*	982	150	831	14	301
II kwartał *II quarter*	870	132	738	14	276
III kwartał *III quarter*	821	159	662	18	235
IV kwartał *IV quarter*	837	139	699	15	233
	Kobiety				
1995 luty *February*	1178	254	924	67	461
maj *May*	1038	209	830	56	398
sierpień *August*	1102	273	829	65	380
listopad *November*	1068	250	817	57	366
1996 luty *February*	1060	230	830	51	398
maj *May*	1036	201	835	59	380
sierpień *August*	1044	230	814	53	337
listopad *November*	997	206	791	50	343
1997 luty *February*	1056	190	866	54	404
maj *May*	990	178	812	61	355
sierpień *August*	989	214	775	53	319
listopad *November*	895	177	718	47	293
1998 luty *February*	917	172	744	52	326
maj *May*	908	175	733	62	308
sierpień *August*	941	213	727	58	289
listopad *November*	925	198	727	52	319

Previously in employment						
zaprzestania pracy *for leaving last job or business*						
zwolnienie z innych przyczyn *dismissed for other reasons*	niezadowalające warunki pracy *unsatisfactory work conditions*	zakończenie pracy na czas określony, dorywczej *end of temporary job*	ze względów rodzinnych, osobistych *family, personal responsibilities*	Wyszczególnienie *Specification*		
in thousands						
111	108	346	13	I kwartał	*I quarter*	2003
110	94	299	12	II kwartał	*II quarter*	
109	76	270	11	III kwartał	*III quarter*	
96	86	291	12	IV kwartał	*IV quarter*	
131	116	362	20	I kwartał	*I quarter*	2004
107	97	321	19	II kwartał	*II quarter*	
101	83	311	23	III kwartał	*III quarter*	
93	99	340	19	IV kwartał	*IV quarter*	
104	104	360	21	I kwartał	*I quarter*	2005
100	117	304	15	II kwartał	*II quarter*	
87	96	299	14	III kwartał	*III quarter*	
82	82	308	20	IV kwartał	*IV quarter*	
86	93	317	24	I kwartał	*I quarter*	2006
83	90	241	29	II kwartał	*II quarter*	
69	99	203	22	III kwartał	*III quarter*	
54	87	196	23	IV kwartał	*IV quarter*	
42	105	203	18	I kwartał	*I quarter*	2007
50	109	152	22	II kwartał	*II quarter*	
50	100	135	18	III kwartał	*III quarter*	
39	89	144	19	IV kwartał	*IV quarter*	
41	97	161	4	I kwartał	*I quarter*	2008
37	94	124	3	II kwartał	*II quarter*	
46	88	96	3	III kwartał	*III quarter*	
37	89	133	4	IV kwartał	*IV quarter*	
41	92	177	4	I kwartał	*I quarter*	2009
53	70	164	0	II kwartał	*II quarter*	
62	68	162	2	III kwartał	*III quarter*	
60	79	176	0	IV kwartał	*IV quarter*	
75	104	252	2	I kwartał	*I quarter*	2010
65	91	211	2	II kwartał	*II quarter*	
65	82	190	2	III kwartał	*III quarter*	
64	83	234	1	IV kwartał	*IV quarter*	
	Females					
57	44	101	189	luty	*February*	1995
59	50	100	162	maj	*May*	
62	55	108	149	sierpień	*August*	
74	51	110	150	listopad	*November*	
65	48	115	147	luty	*February*	1996
61	51	124	154	maj	*May*	
68	42	149	157	sierpień	*August*	
74	44	126	147	listopad	*November*	
63	48	143	147	luty	*February*	1997
59	45	147	138	maj	*May*	
58	44	138	155	sierpień	*August*	
63	37	121	152	listopad	*November*	
55	44	125	133	luty	*February*	1998
62	42	117	133	maj	*May*	
64	41	116	150	sierpień	*August*	
58	44	113	135	listopad	*November*	

TABL. 3.1. BEZROBOTNI WEDŁUG PRZYCZYN ZAPRZESTANIA PRACY[a]
UNEMPLOYED PERSONS BY REASONS FOR LEAVING LAST JOB [a]

Wyszczególnienie *Specification*	Ogółem *Total*	Dotychczas niepracujący *Never in employment*	Poprzednio pracujący w tym według przyczyn *selected reasons*		
			razem *total*	renta, emerytura *retirement, disability pension*	likwidacja zakładu pracy lub stanowiska *closedown of establishment redundancy*
	w tysiącach				
1999 listopad *November*	1005	209	795	55	343
IV kwartał *IV quarter*	1372	327	1045	103	459
2000 I kwartał *I quarter*	1397	319	1078	80	487
II kwartał *II quarter*	1400	309	1091	87	480
III kwartał *III quarter*	1338	320	1018	72	457
IV kwartał *IV quarter*	1374	308	1066	71	463
2001 I kwartał *I quarter*	1494	332	1162	31	393
II kwartał *II quarter*	1552	359	1193	33	427
III kwartał *III quarter*	1524	388	1136	19	418
IV kwartał *IV quarter*	1506	345	1161	21	407
2002 I kwartał *I quarter*	1577	348	1228	20	420
II kwartał *II quarter*	1569	358	1211	21	445
III kwartał *III quarter*	1623	410	1214	25	459
IV kwartał *IV quarter*	1542	366	1176	24	435
2003 I kwartał *I quarter*	1561	349	1212	16	434
II kwartał *II quarter*	1510	359	1151	15	401
III kwartał *III quarter*	1567	398	1169	13	419
IV kwartał *IV quarter*	1541	373	1167	13	424
2004 I kwartał *I quarter*	1604	368	1236	25	559
II kwartał *II quarter*	1482	357	1125	26	504
III kwartał *III quarter*	1457	379	1078	29	466
IV kwartał *IV quarter*	1488	357	1131	21	486
2005 I kwartał *I quarter*	1487	359	1128	27	505
II kwartał *II quarter*	1429	355	1074	27	441
III kwartał *III quarter*	1463	379	1085	25	440
IV kwartał *IV quarter*	1394	352	1042	25	448
2006 I kwartał *I quarter*	1222	288	934	17	382
II kwartał *II quarter*	1079	230	848	14	335
III kwartał *III quarter*	1062	250	812	13	319
IV kwartał *IV quarter*	1003	248	755	10	283
2007 I kwartał *I quarter*	861	203	658	8	236
II kwartał *II quarter*	721	157	564	8	212
III kwartał *III quarter*	718	172	545	9	177
IV kwartał *IV quarter*	687	151	535	14	165
2008 I kwartał *I quarter*	624	123	498	11	164
II kwartał *II quarter*	561	117	443	12	133
III kwartał *III quarter*	572	123	447	9	110
IV kwartał *IV quarter*	565	128	435	9	110
2009 I kwartał *I quarter*	655	122	529	9	178
II kwartał *II quarter*	618	100	516	6	178
III kwartał *III quarter*	644	136	508	5	155
IV kwartał *IV quarter*	661	120	540	7	166
2010 I kwartał *I quarter*	807	141	662	10	206
II kwartał *II quarter*	753	135	616	8	216
III kwartał *III quarter*	751	156	593	9	189
IV kwartał *IV quarter*	756	146	607	10	186

Previously in employment				
zaprzestania pracy *for leaving last job or business*				
zwolnienie z innych przyczyn *dismissed for other reasons*	niezadowalające warunki pracy *unsatisfactory work conditions*	zakończenie pracy na czas określony, dorywczej *end of temporary job*	ze względów rodzinnych, osobistych *family, personal responsibilities*	Wyszczególnienie *Specification*
in thousands				
56	55	133	146	listopad *November* 1999
83	60	112	204	IV kwartał *IV quarter*
95	51	149	195	I kwartał *I quarter* 2000
92	58	161	185	II kwartał *II quarter*
93	51	150	177	III kwartał *III quarter*
89	48	160	214	IV kwartał *IV quarter*
85	47	200	105	I kwartał *I quarter* 2001
96	56	201	84	II kwartał *II quarter*
102	57	185	73	III kwartał *III quarter*
89	57	203	87	IV kwartał *IV quarter*
79	58	232	85	I kwartał *I quarter* 2002
80	58	213	82	II kwartał *II quarter*
81	52	203	78	III kwartał *III quarter*
73	49	216	72	IV kwartał *IV quarter*
67	57	235	69	I kwartał *I quarter* 2003
64	51	206	72	II kwartał *II quarter*
68	51	208	68	III kwartał *III quarter*
70	45	225	67	IV kwartał *IV quarter*
97	58	257	181	I kwartał *I quarter* 2004
71	67	238	166	II kwartał *II quarter*
72	56	238	162	III kwartał *III quarter*
85	54	257	173	IV kwartał *IV quarter*
71	58	232	175	I kwartał *I quarter* 2005
76	60	230	185	II kwartał *II quarter*
81	69	245	176	III kwartał *III quarter*
74	58	239	154	IV kwartał *IV quarter*
71	52	219	150	I kwartał *I quarter* 2006
61	59	202	139	II kwartał *II quarter*
58	57	208	128	III kwartał *III quarter*
53	62	198	114	IV kwartał *IV quarter*
39	47	183	107	I kwartał *I quarter* 2007
43	59	122	94	II kwartał *II quarter*
38	57	141	98	III kwartał *III quarter*
30	44	141	94	IV kwartał *IV quarter*
26	55	132	42	I kwartał *I quarter* 2008
23	53	124	35	II kwartał *II quarter*
25	60	132	47	III kwartał *III quarter*
27	58	124	43	IV kwartał *IV quarter*
27	49	148	48	I kwartał *I quarter* 2009
31	47	146	44	II kwartał *II quarter*
32	57	154	38	III kwartał *III quarter*
27	49	182	41	IV kwartał *IV quarter*
47	62	210	53	I kwartał *I quarter* 2010
32	52	185	50	II kwartał *II quarter*
39	53	178	60	III kwartał *III quarter*
47	44	203	39	IV kwartał *IV quarter*

TABL. 3.1. BEZROBOTNI WEDŁUG PRZYCZYN ZAPRZESTANIA PRACY[a]
UNEMPLOYED PERSONS BY REASONS FOR LEAVING LAST JOB [a]

Wyszczególnienie *Specification*	Ogółem *Total*	Dotychczas niepracujący *Never in employment*	Poprzednio pracujący w tym według przyczyn *selected reasons*		
			razem *total*	renta, emerytura *retirement, disability pension*	likwidacja zakładu pracy lub stanowiska *closedown of establishment redundancy*
	w tysiącach				
	MIASTA				
1995 luty *February*	1563	296	1268	145	603
maj *May*	1376	254	1122	121	526
sierpień *August*	1446	349	1097	125	496
listopad *November*	1405	298	1107	113	462
1996 luty *February*	1409	254	1155	104	499
maj *May*	1338	224	1114	117	477
sierpień *August*	1327	276	1052	101	432
listopad *November*	1223	236	987	102	405
1997 luty *February*	1304	211	1093	110	456
maj *May*	1210	192	1017	113	407
sierpień *August*	1179	239	940	99	358
listopad *November*	1103	207	895	95	352
1998 luty *February*	1182	213	969	107	395
maj *May*	1100	201	899	113	359
sierpień *August*	1149	241	907	105	341
listopad *November*	1158	220	938	115	398
1999 listopad *November*	1342	239	1103	120	461
IV kwartał *IV quarter*	1677	341	1336	175	577
2000 I kwartał *I quarter*	1802	349	1453	149	656
II kwartał *II quarter*	1842	355	1488	150	656
III kwartał *III quarter*	1757	363	1394	135	620
IV kwartał *IV quarter*	1796	340	1457	143	644
2001 I kwartał *I quarter*	2037	390	1647	64	596
II kwartał *II quarter*	2083	427	1657	63	620
III kwartał *III quarter*	2040	454	1586	43	619
IV kwartał *IV quarter*	2068	407	1661	40	650
2002 I kwartał *I quarter*	2227	428	1799	43	673
II kwartał *II quarter*	2218	449	1768	40	707
III kwartał *III quarter*	2246	501	1745	44	742
IV kwartał *IV quarter*	2220	475	1745	43	731
2003 I kwartał *I quarter*	2194	434	1759	25	703
II kwartał *II quarter*	2105	429	1677	24	671
III kwartał *III quarter*	2182	491	1691	29	680
IV kwartał *IV quarter*	2177	459	1718	29	682
2004 I kwartał *I quarter*	2213	436	1777	48	841
II kwartał *II quarter*	2030	414	1616	44	773
III kwartał *III quarter*	2013	423	1590	51	741
IV kwartał *IV quarter*	1998	393	1605	54	726
2005 I kwartał *I quarter*	2010	402	1607	55	730
II kwartał *II quarter*	1968	428	1541	43	675
III kwartał *III quarter*	2002	455	1547	43	685
IV kwartał *IV quarter*	1820	387	1432	54	648
2006 I kwartał *I quarter*	1655	333	1320	36	567
II kwartał *II quarter*	1484	290	1193	26	495
III kwartał *III quarter*	1442	319	1122	31	472
IV kwartał *IV quarter*	1286	269	1017	25	413
2007 I kwartał *I quarter*	1124	220	904	23	357
II kwartał *II quarter*	996	184	812	14	317

Previously in employment						
zaprzestania pracy *for leaving last job or business*						
zwolnienie z innych przyczyn *dismissed for other reasons*	niezadowalające warunki pracy *unsatisfactory work conditions*	zakończenie pracy na czas określony, dorywczej *end of temporary job*	ze względów rodzinnych, osobistych *family, personal responsibilities*	Wyszczególnienie *Specification*		
in thousands						
URBAN AREAS						
119	95	142	147	luty	*February*	1995
112	98	123	129	maj	*May*	
97	111	133	119	sierpień	*August*	
121	118	149	128	listopad	*November*	
110	117	186	121	luty	*February*	1996
106	112	164	123	maj	*May*	
111	92	168	129	sierpień	*August*	
100	88	159	117	listopad	*November*	
100	114	181	117	luty	*February*	1997
95	99	175	113	maj	*May*	
90	85	164	126	sierpień	*August*	
93	87	141	118	listopad	*November*	
82	91	165	106	luty	*February*	1998
84	85	136	102	maj	*May*	
94	84	145	122	sierpień	*August*	
82	81	144	107	listopad	*November*	
103	103	180	114	listopad	*November*	1999
124	103	173	148	IV kwartał	*IV quarter*	
135	120	202	155	I kwartał	*I quarter*	2000
138	117	230	146	II kwartał	*II quarter*	
152	90	213	144	III kwartał	*III quarter*	
142	103	208	173	IV kwartał	*IV quarter*	
138	118	302	87	I kwartał	*I quarter*	2001
154	131	294	64	II kwartał	*II quarter*	
140	122	272	58	III kwartał	*III quarter*	
140	116	290	68	IV kwartał	*IV quarter*	
147	126	357	66	I kwartał	*I quarter*	2002
154	130	321	59	II kwartał	*II quarter*	
136	111	292	60	III kwartał	*III quarter*	
128	101	311	62	IV kwartał	*IV quarter*	
122	121	346	58	I kwartał	*I quarter*	2003
115	104	311	58	II kwartał	*II quarter*	
126	94	324	50	III kwartał	*III quarter*	
120	99	344	51	IV kwartał	*IV quarter*	
153	118	373	137	I kwartał	*I quarter*	2004
118	111	351	121	II kwartał	*II quarter*	
117	98	359	123	III kwartał	*III quarter*	
112	110	375	133	IV kwartał	*IV quarter*	
116	118	368	129	I kwartał	*I quarter*	2005
129	130	327	133	II kwartał	*II quarter*	
121	126	342	131	III kwartał	*III quarter*	
97	99	335	109	IV kwartał	*IV quarter*	
102	102	332	98	I kwartał	*I quarter*	2006
104	121	264	105	II kwartał	*II quarter*	
90	121	255	105	III kwartał	*III quarter*	
73	106	245	87	IV kwartał	*IV quarter*	
49	97	238	69	I kwartał	*I quarter*	2007
68	113	168	73	II kwartał	*II quarter*	

TABL. 3.1. BEZROBOTNI WEDŁUG PRZYCZYN ZAPRZESTANIA PRACY[a]
UNEMPLOYED PERSONS BY REASONS FOR LEAVING LAST JOB [a]

Wyszczególnienie *Specification*	Ogółem *Total*	Dotychczas niepracujący *Never in employment*	Poprzednio pracujący w tym według przyczyn *selected reasons*		
			razem *total*	renta, emerytura *retirement, disability pension*	likwidacja zakładu pracy lub stanowiska *closedown of establishment redundancy*
	w tysiącach				
III kwartał *III quarter*	971	205	765	18	285
IV kwartał *IV quarter*	897	166	730	33	237
2008 I kwartał *I quarter*	834	136	695	22	219
II kwartał *II quarter*	716	127	588	21	180
III kwartał *III quarter*	686	116	569	17	152
IV kwartał *IV quarter*	713	132	580	14	148
2009 I kwartał *I quarter*	881	122	756	11	274
II kwartał *II quarter*	816	106	708	13	274
III kwartał *III quarter*	855	147	706	9	240
IV kwartał *IV quarter*	905	142	761	12	264
2010 I kwartał *I quarter*	1130	156	971	19	344
II kwartał *II quarter*	1035	145	888	18	333
III kwartał *III quarter*	1018	180	836	22	285
IV kwartał *IV quarter*	1011	156	853	19	276
	WIEŚ				
1995 luty *February*	835	181	654	23	366
maj *May*	699	146	553	21	281
sierpień *August*	702	179	523	16	251
listopad *November*	761	193	568	20	276
1996 luty *February*	847	199	648	22	320
maj *May*	688	154	535	17	248
sierpień *August*	617	159	458	18	196
listopad *November*	672	153	519	17	227
1997 luty *February*	782	154	628	22	275
maj *May*	644	130	514	20	220
sierpień *August*	605	145	460	19	189
listopad *November*	586	124	462	15	176
1998 luty *February*	647	126	521	16	210
maj *May*	589	122	468	21	191
sierpień *August*	572	138	433	24	179
listopad *November*	618	130	489	23	193
1999 listopad *November*	723	151	572	21	247
IV kwartał *IV quarter*	881	242	639	29	299
2000 I kwartał *I quarter*	964	233	731	30	328
II kwartał *II quarter*	884	214	670	24	314
III kwartał *III quarter*	831	222	609	28	285
IV kwartał *IV quarter*	887	241	646	26	295
2001 I kwartał *I quarter*	1006	249	757	16	288
II kwartał *II quarter*	1023	248	774	12	297
III kwartał *III quarter*	991	287	704	8	291
IV kwartał *IV quarter*	1023	280	743	11	301
2002 I kwartał *I quarter*	1120	276	844	12	325
II kwartał *II quarter*	1092	282	810	11	333
III kwartał *III quarter*	1071	308	763	9	309
IV kwartał *IV quarter*	1060	297	763	8	292
2003 I kwartał *I quarter*	1179	312	867	10	310
II kwartał *II quarter*	1113	298	815	13	293

Previously in employment						
zaprzestania pracy *for leaving last job or business*						
zwolnienie z innych przyczyn *dismissed for other reasons*	niezadowalające warunki pracy *unsatisfactory work conditions*	zakończenie pracy na czas określony, dorywczej *end of temporary job*	ze względów rodzinnych, osobistych *family, personal responsibilities*	Wyszczególnienie *Specification*		
in thousands						
65	110	170	75	III kwartał	*III quarter*	
52	86	180	75	IV kwartał	*IV quarter*	
44	100	184	30	I kwartał	*I quarter*	2008
38	95	147	25	II kwartał	*II quarter*	
46	100	143	35	III kwartał	*III quarter*	
42	100	163	28	IV kwartał	*IV quarter*	
44	98	192	32	I kwartał	*I quarter*	2009
55	82	178	23	II kwartał	*II quarter*	
66	82	195	20	III kwartał	*III quarter*	
60	91	213	25	IV kwartał	*IV quarter*	
82	111	273	31	I kwartał	*I quarter*	2010
65	91	239	33	II kwartał	*II quarter*	
69	93	227	37	III kwartał	*III quarter*	
83	89	256	22	IV kwartał	*IV quarter*	
	RURAL AREAS					
52	38	100	66	luty	*February*	1995
55	29	108	52	maj	*May*	
55	34	109	52	sierpień	*August*	
56	37	121	52	listopad	*November*	
60	39	140	56	luty	*February*	1996
51	34	122	56	maj	*May*	
38	32	116	52	sierpień	*August*	
56	31	130	54	listopad	*November*	
60	32	166	62	luty	*February*	1997
44	30	137	53	maj	*May*	
48	32	111	54	sierpień	*August*	
50	27	129	56	listopad	*November*	
53	37	140	55	luty	*February*	1998
43	33	111	59	maj	*May*	
40	24	99	59	sierpień	*August*	
57	33	118	54	listopad	*November*	
58	35	141	57	listopad	*November*	1999
69	32	113	80	IV kwartał	*IV quarter*	
79	42	157	72	I kwartał	*I quarter*	2000
76	41	125	67	II kwartał	*II quarter*	
68	35	109	67	III kwartał	*III quarter*	
67	27	140	76	IV kwartał	*IV quarter*	
58	38	181	29	I kwartał	*I quarter*	2001
57	45	174	29	II kwartał	*II quarter*	
68	42	130	26	III kwartał	*III quarter*	
62	48	163	32	IV kwartał	*IV quarter*	
65	44	219	30	I kwartał	*I quarter*	2002
52	40	176	40	II kwartał	*II quarter*	
54	40	156	32	III kwartał	*III quarter*	
56	49	183	21	IV kwartał	*IV quarter*	
55	44	234	24	I kwartał	*I quarter*	2003
60	41	194	26	II kwartał	*II quarter*	

TABL. 3.1. BEZROBOTNI WEDŁUG PRZYCZYN ZAPRZESTANIA PRACY[a]
UNEMPLOYED PERSONS BY REASONS FOR LEAVING LAST JOB [a]

Wyszczególnienie *Specification*	Ogółem *Total*	Dotychczas niepracujący *Never in employment*	Poprzednio pracujący w tym według przyczyn *selected reasons*		
			razem *total*	renta, emerytura *retirement, disability pension*	likwidacja zakładu pracy lub stanowiska *closedown of establishment redundancy*
	w tysiącach				
III kwartał *III quarter*	1060	311	749	9	284
IV kwartał *IV quarter*	1048	297	751	7	286
2004 I kwartał *I quarter*	1216	300	916	19	416
II kwartał *II quarter*	1128	315	813	17	369
III kwartał *III quarter*	1036	315	721	15	321
IV kwartał *IV quarter*	1032	275	757	11	319
2005 I kwartał *I quarter*	1104	284	821	18	360
II kwartał *II quarter*	1027	284	743	21	306
III kwartał *III quarter*	939	271	669	18	268
IV kwartał *IV quarter*	996	276	720	14	297
2006 I kwartał *I quarter*	967	257	710	12	285
II kwartał *II quarter*	807	221	586	10	230
III kwartał *III quarter*	718	210	508	9	203
IV kwartał *IV quarter*	712	211	499	8	192
2007 I kwartał *I quarter*	695	200	496	8	170
II kwartał *II quarter*	553	154	399	8	142
III kwartał *III quarter*	506	139	367	5	128
IV kwartał *IV quarter*	495	140	355	6	116
2008 I kwartał *I quarter*	478	130	348	6	100
II kwartał *II quarter*	443	119	324	8	86
III kwartał *III quarter*	410	113	295	7	74
IV kwartał *IV quarter*	406	109	295	4	81
2009 I kwartał *I quarter*	491	112	377	7	111
II kwartał *II quarter*	498	113	385	5	122
III kwartał *III quarter*	511	140	371	6	117
IV kwartał *IV quarter*	526	133	393	6	125
2010 I kwartał *I quarter*	659	135	522	5	163
II kwartał *II quarter*	589	122	465	4	158
III kwartał *III quarter*	554	135	419	5	138
IV kwartał *IV quarter*	582	129	453	6	144

a Od 2004 r. podział dotyczy wszystkich osób bezrobotnych uprzednio pracujących. Patrz *Uwagi metodyczne.*
a Since 2004 the breakdown concerns all unemployed persons previously in employment. See *Methodological notes.*

Previously in employment				
zaprzestania pracy *for leaving last job or business*				
zwolnienie z innych przyczyn *dismissed for other reasons*	niezado-walające warunki pracy *unsatisfactory work conditions*	zakończenie pracy na czas określony, dorywczej *end of temporary job*	ze względów rodzinnych, osobistych *family, personal responsi-bilities*	Wyszczególnienie *Specification*
in thousands				
51	33	154	28	III kwartał *III quarter*
46	32	172	28	IV kwartał *IV quarter*
75	56	246	64	I kwartał *I quarter* 2004
60	53	208	64	II kwartał *II quarter*
57	41	190	62	III kwartał *III quarter*
66	43	223	59	IV kwartał *IV quarter*
60	45	224	67	I kwartał *I quarter* 2005
47	47	207	67	II kwartał *II quarter*
47	39	201	59	III kwartał *III quarter*
60	41	212	64	IV kwartał *IV quarter*
55	43	204	75	I kwartał *I quarter* 2006
40	28	180	63	II kwartał *II quarter*
37	35	157	45	III kwartał *III quarter*
35	44	148	49	IV kwartał *IV quarter*
31	55	149	56	I kwartał *I quarter* 2007
25	55	106	43	II kwartał *II quarter*
23	48	106	40	III kwartał *III quarter*
18	48	104	38	IV kwartał *IV quarter*
22	52	110	16	I kwartał *I quarter* 2008
22	52	101	14	II kwartał *II quarter*
25	48	85	16	III kwartał *III quarter*
22	47	93	19	IV kwartał *IV quarter*
24	42	133	19	I kwartał *I quarter* 2009
28	35	132	21	II kwartał *II quarter*
28	43	121	20	III kwartał *III quarter*
27	38	145	16	IV kwartał *IV quarter*
40	55	189	24	I kwartał *I quarter* 2010
33	52	158	19	II kwartał *II quarter*
35	42	141	24	III kwartał *III quarter*
29	38	181	17	IV kwartał *IV quarter*

TABL. 3.2. BEZROBOTNI WEDŁUG WIEKU
UNEMPLOYED PERSONS BY AGE

Wyszczególnienie *Specification*	Ogółem *Total*	Wiek 15 - 17 lat	18 - 19	20 - 24	25 - 29	30 - 34	35 - 39	40 - 44
	w tysiącach							
	OGÓŁEM							
1995 luty *February*	2398	4	92	528	323	345	380	320
maj *May*	2076	9	93	453	277	283	325	291
sierpień *August*	2148	12	184	503	269	264	304	270
listopad *November*	2166	11	204	477	270	288	308	265
1996 luty *February*	2255	3	99	522	294	302	362	286
maj *May*	2026	8	90	444	261	285	320	250
sierpień *August*	1945	8	143	449	248	236	282	249
listopad *November*	1895	10	150	425	238	244	268	241
1997 luty *February*	2086	5	75	460	278	281	322	275
maj *May*	1854	7	73	375	232	251	272	265
sierpień *August*	1784	6	128	391	238	218	240	237
listopad *November*	1689	9	126	393	206	200	227	235
1998 luty *February*	1829	3	62	415	237	228	248	247
maj *May*	1689	2	56	363	238	215	238	216
sierpień *August*	1720	5	110	374	244	190	214	233
listopad *November*	1777	7	125	391	227	200	219	244
1999 listopad *November*	2065	3	66	488	312	238	252	287
IV kwartał *IV quarter*	2558	9	186	581	360	286	274	327
2000 I kwartał *I quarter*	2766	4	75	666	432	314	324	376
II kwartał *II quarter*	2726	6	93	653	413	311	310	369
III kwartał *III quarter*	2588	6	132	618	365	290	270	347
IV kwartał *IV quarter*	2683	7	159	616	381	312	290	343
2001 I kwartał *I quarter*	3043	6	64	739	478	351	341	397
II kwartał *II quarter*	3106	6	93	762	474	338	362	399
III kwartał *III quarter*	3031	5	159	754	452	319	328	370
IV kwartał *IV quarter*	3091	7	166	761	461	316	349	389
2002 I kwartał *I quarter*	3348	2	62	776	579	386	374	402
II kwartał *II quarter*	3310	2	75	776	544	391	363	392
III kwartał *III quarter*	3317	9	129	790	532	374	338	382
IV kwartał *IV quarter*	3279	7	152	780	531	357	345	361
2003 I kwartał *I quarter*	3373	5	61	748	588	371	386	399
II kwartał *II quarter*	3218	2	72	743	542	360	334	382
III kwartał *III quarter*	3242	7	130	742	545	377	335	355
IV kwartał *IV quarter*	3225	4	140	746	516	364	332	349
2004 I kwartał *I quarter*	3429	2	48	763	614	375	331	388
II kwartał *II quarter*	3158	2	53	716	554	370	306	350
III kwartał *III quarter*	3049	5	89	695	510	338	289	342
IV kwartał *IV quarter*	3030	3	100	678	521	318	267	352
2005 I kwartał *I quarter*	3114	1	21	666	565	372	276	327
II kwartał *II quarter*	2995	1	40	668	530	337	275	306
III kwartał *III quarter*	2941	3	75	652	503	329	263	317
IV kwartał *IV quarter*	2815	3	79	620	459	328	264	307
2006 I kwartał *I quarter*	2622	2	78	587	419	327	253	272
II kwartał *II quarter*	2291	3	68	509	350	256	235	240
III kwartał *III quarter*	2160	4	63	501	366	235	198	213
IV kwartał *IV quarter*	1998	4	58	464	328	221	177	202
2007 I kwartał *I quarter*	1820	2	46	424	306	209	158	180
II kwartał *II quarter*	1550	2	47	348	231	163	139	165
III kwartał *III quarter*	1477	2	50	342	217	187	122	138
IV kwartał *IV quarter*	1392	1	32	306	231	184	104	113

Age									Wyszczególnienie *Specification*		
45 - 49	50 - 54	55 - 59	60 - 64	65 lat i więcej *and more*	15-64	przed-produk-cyjny *pre-working*	produk-cyjny *working*	po-produk-cyjny *post-working*			
in thousands											
	TOTAL										
191	104	68	31	12	2386	4	2371	23	luty	*February*	1995
168	99	50	21	7	2069	9	2052	15	maj	*May*	
170	95	47	22	7	2140	12	2117	18	sierpień	*August*	
173	89	55	18	8	2158	11	2142	14	listopad	*November*	
187	99	67	24	9	2246	3	2237	15	luty	*February*	1996
188	97	51	24	9	2017	8	2000	18	maj	*May*	
173	88	46	19	4	1941	8	1925	12	sierpień	*August*	
163	86	45	20	7	1888	10	1873	12	listopad	*November*	
207	100	51	19	12	2074	5	2064	17	luty	*February*	1997
197	99	51	22	10	1844	7	1830	18	maj	*May*	
179	81	42	21	3	1781	6	1765	13	sierpień	*August*	
157	72	40	17	7	1682	9	1668	12	listopad	*November*	
203	96	55	22	13	1816	3	1806	20	luty	*February*	1998
188	92	53	18	10	1679	2	1671	16	maj	*May*	
181	97	49	14	9	1712	5	1701	14	sierpień	*August*	
184	98	50	18	12	1765	7	1751	19	listopad	*November*	
208	113	59	31	10	2056	3	2045	17	listopad	*November*	1999
266	146	68	35	19	2539	9	2517	32	IV kwartał	*IV quarter*	
304	158	61	36	17	2750	4	2734	28	I kwartał	*I quarter*	2000
299	156	64	38	14	2712	6	2687	32	II kwartał	*II quarter*	
298	163	56	30	12	2575	6	2555	27	III kwartał	*III quarter*	
303	160	70	28	14	2668	7	2653	23	IV kwartał	*IV quarter*	
348	201	75	37	8	3035	6	3013	25	I kwartał	*I quarter*	2001
352	204	79	30	8	3099	6	3078	22	II kwartał	*II quarter*	
346	199	73	20	6	3024	5	3012	14	III kwartał	*III quarter*	
354	198	62	22	7	3084	7	3068	16	IV kwartał	*IV quarter*	
387	263	79	26	11	3336	2	3323	23	I kwartał	*I quarter*	2002
367	282	85	24	9	3301	2	3295	12	II kwartał	*II quarter*	
374	269	90	24	7	3310	9	3293	16	III kwartał	*III quarter*	
375	267	78	17	8	3272	7	3258	15	IV kwartał	*IV quarter*	
429	272	94	16	4	3368	5	3359	9	I kwartał	*I quarter*	2003
391	263	94	30	6	3212	2	3202	14	II kwartał	*II quarter*	
360	253	104	26	7	3235	7	3220	15	III kwartał	*III quarter*	
384	264	96	27	3	3222	4	3209	12	IV kwartał	*IV quarter*	
435	331	108	26	7	3422	2	3410	17	I kwartał	*I quarter*	2004
393	286	99	22	4	3154	2	3146	10	II kwartał	*II quarter*	
365	278	107	23	7	3042	5	3032	13	III kwartał	*III quarter*	
374	273	116	19	9	3021	3	3014	13	IV kwartał	*IV quarter*	
403	332	119	23	9	3105	1	3095	18	I kwartał	*I quarter*	2005
389	317	107	22	4	2992	1	2984	11	II kwartał	*II quarter*	
385	261	123	25	5	2936	3	2924	14	III kwartał	*III quarter*	
342	276	119	12	8	2808	3	2801	11	IV kwartał	*IV quarter*	
312	276	82	13	2	2620	2	2614	6	I kwartał	*I quarter*	2006
293	234	79	20	4	2288	3	2280	8	II kwartał	*II quarter*	
272	196	92	15	5	2154	4	2145	10	III kwartał	*III quarter*	
235	190	101	13	5	1993	4	1984	9	IV kwartał	*IV quarter*	
210	187	76	16	6	1814	2	1809	9	I kwartał	*I quarter*	2007
198	170	68	17	3	1547	2	1544	4	II kwartał	*II quarter*	
190	139	75	13	4	1473	2	1470	6	III kwartał	*III quarter*	
164	147	85	17	7	1385	1	1377	14	IV kwartał	*IV quarter*	

TABL. 3.2. BEZROBOTNI WEDŁUG WIEKU
UNEMPLOYED PERSONS BY AGE

Wyszczególnienie *Specification*	Ogółem *Total*	Wiek 15 - 17 lat	18 - 19	20 - 24	25 - 29	30 - 34	35 - 39	40 - 44
	w tysiącach							
2008 I kwartał *I quarter*	1312	2	31	308	219	129	117	110
II kwartał *II quarter*	1160	8	28	265	188	138	94	117
III kwartał *III quarter*	1096	2	43	250	191	144	82	101
IV kwartał *IV quarter*	1119	2	39	265	177	127	116	82
2009 I kwartał *I quarter*	1373	2	40	303	220	167	131	108
II kwartał *II quarter*	1314	0	41	290	225	154	126	106
III kwartał *III quarter*	1366	3	59	331	234	144	131	108
IV kwartał *IV quarter*	1431	2	56	337	270	150	124	117
2010 I kwartał *I quarter*	1789	3	53	374	334	218	169	159
II kwartał *II quarter*	1623	3	54	339	279	192	145	136
III kwartał *III quarter*	1572	3	59	359	283	180	139	122
IV kwartał *IV quarter*	1593	1	56	334	294	182	148	126
	Mężczyźni							
1995 luty *February*	1220	1	60	278	165	154	178	161
maj *May*	1038	5	57	236	141	113	147	144
sierpień *August*	1046	10	91	269	120	113	137	128
listopad *November*	1098	5	109	260	131	146	139	123
1996 luty *February*	1195	1	59	303	150	151	177	141
maj *May*	990	5	47	237	120	123	138	120
sierpień *August*	900	6	75	226	115	89	116	108
listopad *November*	898	7	87	211	115	99	112	108
1997 luty *February*	1030	2	46	241	139	122	144	126
maj *May*	864	4	38	192	114	108	109	104
sierpień *August*	795	4	66	190	104	83	91	89
listopad *November*	795	6	66	197	98	79	98	99
1998 luty *February*	913	2	39	232	116	98	106	110
maj *May*	781	0	32	188	109	92	89	90
sierpień *August*	780	3	61	186	106	75	80	92
listopad *November*	852	4	65	203	118	79	91	107
1999 listopad *November*	1061	2	43	254	165	116	112	139
IV kwartał *IV quarter*	1186	7	84	290	166	121	122	141
2000 I kwartał *I quarter*	1370	3	45	344	210	140	157	167
II kwartał *II quarter*	1326	1	56	342	197	127	140	169
III kwartał *III quarter*	1250	3	73	323	171	122	123	148
IV kwartał *IV quarter*	1309	5	86	326	183	132	137	142
2001 I kwartał *I quarter*	1549	3	44	403	227	165	156	196
II kwartał *II quarter*	1554	2	55	413	225	148	176	185
III kwartał *III quarter*	1506	3	86	401	217	149	154	156
IV kwartał *IV quarter*	1584	5	85	425	232	155	170	170
2002 I kwartał *I quarter*	1771	2	38	438	311	194	186	182
II kwartał *II quarter*	1741	1	48	427	298	199	177	172
III kwartał *III quarter*	1694	4	74	427	271	187	164	170
IV kwartał *IV quarter*	1737	2	86	452	275	177	173	170
2003 I kwartał *I quarter*	1811	3	40	420	331	185	178	195
II kwartał *II quarter*	1708	1	45	414	296	178	146	183
III kwartał *III quarter*	1675	3	75	410	293	158	146	181
IV kwartał *IV quarter*	1685	1	72	412	283	165	155	176
2004 I kwartał *I quarter*	1824	1	29	426	327	200	150	185
II kwartał *II quarter*	1676	1	30	403	287	200	136	170
III kwartał *III quarter*	1592	3	49	372	269	166	143	163
IV kwartał *IV quarter*	1542	2	54	353	265	146	125	163

Age									Wyszczególnienie *Specification*		
45 - 49	50 - 54	55 - 59	60 - 64	65 lat i więcej *and more*	15-64	przed-produk-cyjny *pre-working*	produk-cyjny *working*	po-produk-cyjny *post-working*			
in thousands											
147	150	84	10	5	1307	2	1301	9	I kwartał	*I quarter*	2008
120	132	54	13	4	1156	8	1144	8	II kwartał	*II quarter*	
99	111	61	11	2	1095	2	1089	5	III kwartał	*III quarter*	
107	117	69	14	4	1115	2	1110	6	IV kwartał	*IV quarter*	
145	148	87	19	3	1370	2	1363	8	I kwartał	*I quarter*	2009
129	139	88	15	2	1312	0	1306	8	II kwartał	*II quarter*	
122	135	83	16	1	1365	3	1360	3	III kwartał	*III quarter*	
121	152	78	22	2	1429	2	1425	4	IV kwartał	*IV quarter*	
165	175	109	24	6	1784	3	1775	11	I kwartał	*I quarter*	2010
163	175	113	19	5	1619	3	1611	9	II kwartał	*II quarter*	
134	166	105	18	5	1567	3	1560	9	III kwartał	*III quarter*	
135	180	105	28	3	1590	1	1583	8	IV kwartał	*IV quarter*	
	Males										
94	57	47	20	7	1213	1	1212	7	luty	*February*	1995
86	57	36	13	3	1034	5	1029	3	maj	*May*	
82	50	30	11	4	1041	10	1031	4	sierpień	*August*	
88	46	36	12	4	1094	5	1090	4	listopad	*November*	
91	57	43	18	5	1190	1	1189	5	luty	*February*	1996
93	55	32	14	5	984	5	979	5	maj	*May*	
81	44	28	11	3	898	6	892	3	sierpień	*August*	
74	43	26	14	4	894	7	888	4	listopad	*November*	
98	57	32	14	9	1022	2	1019	9	luty	*February*	1997
92	56	28	14	5	858	4	855	5	maj	*May*	
85	42	28	11	2	793	4	789	2	sierpień	*August*	
74	38	23	12	5	789	6	783	5	listopad	*November*	
100	53	34	14	9	903	2	902	9	luty	*February*	1998
91	40	31	13	6	776	0	775	6	maj	*May*	
89	45	29	9	5	775	3	773	5	sierpień	*August*	
81	53	32	12	7	845	4	841	7	listopad	*November*	
96	65	37	24	7	1054	2	1052	7	listopad	*November*	1999
123	69	31	23	9	1177	7	1170	9	IV kwartał	*IV quarter*	
158	82	33	24	8	1362	3	1359	8	I kwartał	*I quarter*	2000
143	83	36	20	10	1316	1	1315	10	II kwartał	*II quarter*	
136	90	35	16	9	1241	3	1238	9	III kwartał	*III quarter*	
149	83	38	19	9	1300	5	1295	9	IV kwartał	*IV quarter*	
173	109	48	21	4	1545	3	1542	4	I kwartał	*I quarter*	2001
166	107	57	16	4	1550	2	1548	4	II kwartał	*II quarter*	
163	109	51	12	6	1501	3	1498	6	III kwartał	*III quarter*	
175	112	38	13	4	1580	5	1576	4	IV kwartał	*IV quarter*	
202	150	48	14	6	1765	2	1763	6	I kwartał	*I quarter*	2002
181	159	56	20	4	1736	1	1736	4	II kwartał	*II quarter*	
179	141	58	15	4	1690	4	1685	4	III kwartał	*III quarter*	
186	151	49	10	5	1732	2	1730	5	IV kwartał	*IV quarter*	
221	161	61	11	4	1808	3	1805	4	I kwartał	*I quarter*	2003
206	156	56	21	4	1704	1	1702	4	II kwartał	*II quarter*	
177	145	64	17	3	1672	3	1669	3	III kwartał	*III quarter*	
195	142	65	18	1	1683	1	1682	1	IV kwartał	*IV quarter*	
220	195	72	16	5	1820	1	1819	5	I kwartał	*I quarter*	2004
201	161	67	16	3	1673	1	1672	3	II kwartał	*II quarter*	
172	160	72	18	5	1587	3	1584	5	III kwartał	*III quarter*	
176	159	79	14	5	1537	2	1535	5	IV kwartał	*IV quarter*	

TABL. 3.2. BEZROBOTNI WEDŁUG WIEKU
UNEMPLOYED PERSONS BY AGE

Wyszczególnienie *Specification*	Ogółem *Total*	Wiek 15 - 17 lat	18 - 19	20 - 24	25 - 29	30 - 34	35 - 39	40 - 44
	w tysiącach							
2005 I kwartał *I quarter*	1627	1	16	358	298	203	120	155
II kwartał *II quarter*	1566	1	24	374	269	183	127	148
III kwartał *III quarter*	1478	3	40	364	244	160	107	153
IV kwartał *IV quarter*	1421	3	39	343	229	154	115	143
2006 I kwartał *I quarter*	1400	0	40	328	218	165	115	138
II kwartał *II quarter*	1213	2	40	283	183	133	101	117
III kwartał *III quarter*	1098	2	33	267	187	125	85	94
IV kwartał *IV quarter*	995	2	30	231	164	106	79	93
2007 I kwartał *I quarter*	959	2	25	226	171	97	68	92
II kwartał *II quarter*	829	1	24	196	126	86	59	79
III kwartał *III quarter*	759	2	20	174	117	91	57	64
IV kwartał *IV quarter*	704	1	16	158	123	92	42	54
2008 I kwartał *I quarter*	688	1	11	165	125	67	50	59
II kwartał *II quarter*	599	3	13	136	101	71	42	66
III kwartał *III quarter*	524	2	21	122	87	65	34	47
IV kwartał *IV quarter*	554	1	18	137	83	62	51	35
2009 I kwartał *I quarter*	717	2	21	170	107	90	62	52
II kwartał *II quarter*	696	0	26	160	118	81	59	49
III kwartał *III quarter*	721	1	35	185	119	70	64	51
IV kwartał *IV quarter*	770	1	38	196	144	73	60	60
2010 I kwartał *I quarter*	982	2	32	214	190	112	86	84
II kwartał *II quarter*	870	1	26	188	151	93	73	71
III kwartał *III quarter*	821	2	34	189	149	87	65	59
IV kwartał *IV quarter*	837	1	31	182	150	92	76	62
	Kobiety							
1995 luty *February*	1178	3	33	251	158	192	201	160
maj *May*	1038	3	36	217	136	170	178	147
sierpień *August*	1102	3	93	234	149	151	167	142
listopad *November*	1068	6	95	217	139	142	169	142
1996 luty *February*	1060	3	40	219	144	151	185	146
maj *May*	1036	3	43	206	141	161	181	130
sierpień *August*	1044	3	68	223	133	147	166	141
listopad *November*	997	4	63	214	123	146	156	133
1997 luty *February*	1056	2	30	219	140	158	178	149
maj *May*	990	3	35	183	118	144	163	161
sierpień *August*	989	1	62	201	134	135	149	148
listopad *November*	895	3	61	196	108	121	129	136
1998 luty *February*	917	1	23	182	121	130	143	138
maj *May*	908	2	24	175	129	123	148	126
sierpień *August*	941	3	48	187	138	114	134	141
listopad *November*	925	3	60	188	110	121	128	137
1999 listopad *November*	1005	1	23	233	147	121	140	147
IV kwartał *IV quarter*	1372	2	102	291	193	165	152	186
2000 I kwartał *I quarter*	1397	1	30	322	223	175	168	209
II kwartał *II quarter*	1400	5	37	311	216	184	169	199
III kwartał *III quarter*	1338	3	58	295	194	168	147	199
IV kwartał *IV quarter*	1374	2	73	291	198	179	153	202
2001 I kwartał *I quarter*	1494	3	19	336	251	185	185	200
II kwartał *II quarter*	1552	5	37	349	249	190	185	214
III kwartał *III quarter*	1524	2	73	353	235	170	174	213
IV kwartał *IV quarter*	1506	3	81	336	229	161	179	218

Age									Wyszczególnienie *Specification*		
45 - 49	50 - 54	55 - 59	60 - 64	65 lat i więcej *and more*	15-64	przed-produk-cyjny *pre-working*	produk-cyjny *working*	po-produk-cyjny *post-working*			
in thousands											
194	181	83	14	5	1621	1	1621	5	I kwartał	*I quarter*	2005
192	160	69	14	4	1563	1	1562	4	II kwartał	*II quarter*	
168	130	88	17	5	1473	3	1470	5	III kwartał	*III quarter*	
141	153	87	8	5	1416	3	1413	5	IV kwartał	*IV quarter*	
162	162	60	9	1	1398	0	1398	1	I kwartał	*I quarter*	2006
150	128	57	15	2	1211	2	1209	2	II kwartał	*II quarter*	
121	103	69	10	3	1095	2	1093	3	III kwartał	*III quarter*	
105	94	80	9	3	992	2	990	3	IV kwartał	*IV quarter*	
100	105	57	13	4	955	2	953	4	I kwartał	*I quarter*	2007
107	87	46	16	2	826	1	825	2	II kwartał	*II quarter*	
95	76	50	11	1	758	2	757	1	III kwartał	*III quarter*	
69	77	57	10	4	701	1	700	4	IV kwartał	*IV quarter*	
62	74	64	7	3	685	1	684	3	I kwartał	*I quarter*	2008
50	65	40	9	4	595	3	592	4	II kwartał	*II quarter*	
43	53	42	7	2	523	2	521	2	III kwartał	*III quarter*	
50	60	45	12	1	553	1	552	1	IV kwartał	*IV quarter*	
68	72	59	14	1	716	2	714	1	I kwartał	*I quarter*	2009
58	69	64	10	1	694	0	694	1	II kwartał	*II quarter*	
60	69	54	14	0	721	1	721	0	III kwartał	*III quarter*	
52	79	47	20	1	770	1	768	1	IV kwartał	*IV quarter*	
77	95	68	19	3	980	2	978	3	I kwartał	*I quarter*	2010
81	97	72	15	2	868	1	867	2	II kwartał	*II quarter*	
65	85	69	15	2	819	2	816	2	III kwartał	*III quarter*	
63	93	64	23	2	836	1	835	2	IV kwartał	*IV quarter*	
	Females										
96	47	22	11	5	1172	3	1159	16	luty	*February*	1995
82	43	15	8	3	1035	3	1023	12	maj	*May*	
88	45	18	11	3	1099	3	1086	14	sierpień	*August*	
85	43	19	6	4	1064	6	1052	10	listopad	*November*	
96	42	24	6	3	1057	3	1048	9	luty	*February*	1996
95	43	19	10	3	1033	3	1020	13	maj	*May*	
93	44	18	8	1	1043	3	1032	9	sierpień	*August*	
90	42	18	5	3	994	4	985	8	listopad	*November*	
108	43	19	5	3	1052	2	1045	8	luty	*February*	1997
105	44	22	8	4	986	3	975	12	maj	*May*	
94	40	14	10	1	988	1	977	11	sierpień	*August*	
83	34	16	5	2	893	3	884	7	listopad	*November*	
103	43	21	7	4	913	1	904	11	luty	*February*	1998
97	51	22	6	4	903	2	896	10	maj	*May*	
93	52	20	5	4	936	3	928	9	sierpień	*August*	
103	46	18	7	5	920	3	910	12	listopad	*November*	
112	48	22	7	3	1002	1	994	10	listopad	*November*	1999
143	77	37	13	11	1362	2	1347	23	IV kwartał	*IV quarter*	
145	76	28	12	9	1388	1	1375	21	I kwartał	*I quarter*	2000
156	73	28	18	4	1396	5	1373	22	II kwartał	*II quarter*	
162	73	21	14	3	1335	3	1317	17	III kwartał	*III quarter*	
154	78	31	9	5	1369	2	1358	14	IV kwartał	*IV quarter*	
175	92	27	16	4	1490	3	1471	21	I kwartał	*I quarter*	2001
186	97	22	14	4	1548	5	1529	18	II kwartał	*II quarter*	
184	90	22	8	1	1524	2	1513	9	III kwartał	*III quarter*	
178	85	24	9	3	1504	3	1492	12	IV kwartał	*IV quarter*	

TABL. 3.2. BEZROBOTNI WEDŁUG WIEKU
UNEMPLOYED PERSONS BY AGE

Wyszczególnienie *Specification*	Ogółem *Total*	Wiek 15 - 17 lat	18 - 19	20 - 24	25 - 29	30 - 34	35 - 39	40 - 44
	w tysiącach							
2002 I kwartał *I quarter*	1577	0	24	339	268	192	188	219
II kwartał *II quarter*	1569	2	27	350	246	192	186	220
III kwartał *III quarter*	1623	4	55	364	261	186	174	212
IV kwartał *IV quarter*	1542	4	66	328	256	180	172	191
2003 I kwartał *I quarter*	1561	2	21	328	257	185	208	204
II kwartał *II quarter*	1510	1	27	329	246	183	187	199
III kwartał *III quarter*	1567	3	55	332	252	219	188	174
IV kwartał *IV quarter*	1541	3	68	333	233	199	178	173
2004 I kwartał *I quarter*	1604	1	19	338	287	175	182	202
II kwartał *II quarter*	1482	1	23	313	267	170	170	181
III kwartał *III quarter*	1457	2	40	323	241	172	146	179
IV kwartał *IV quarter*	1488	1	46	324	256	172	142	190
2005 I kwartał *I quarter*	1487	0	5	308	267	169	156	172
II kwartał *II quarter*	1429	0	17	294	261	154	148	158
III kwartał *III quarter*	1463	0	36	288	259	168	156	164
IV kwartał *IV quarter*	1394	0	40	277	231	174	148	164
2006 I kwartał *I quarter*	1222	1	37	258	200	162	138	134
II kwartał *II quarter*	1079	1	28	226	167	123	134	123
III kwartał *III quarter*	1062	2	30	234	178	110	113	119
IV kwartał *IV quarter*	1003	2	28	233	164	115	99	109
2007 I kwartał *I quarter*	861	0	21	198	135	111	90	89
II kwartał *II quarter*	721	1	23	152	105	77	80	86
III kwartał *III quarter*	718	0	30	168	100	95	66	73
IV kwartał *IV quarter*	687	0	16	147	108	92	63	59
2008 I kwartał *I quarter*	624	1	19	144	94	62	67	51
II kwartał *II quarter*	561	5	15	129	87	67	51	51
III kwartał *III quarter*	572	0	22	128	104	79	48	54
IV kwartał *IV quarter*	565	2	22	128	94	65	64	46
2009 I kwartał *I quarter*	655	0	19	133	113	77	69	57
II kwartał *II quarter*	618	0	15	130	107	72	66	57
III kwartał *III quarter*	644	2	24	146	115	74	67	57
IV kwartał *IV quarter*	661	1	17	141	126	78	64	57
2010 I kwartał *I quarter*	807	1	21	160	143	107	84	75
II kwartał *II quarter*	753	2	28	151	127	99	72	65
III kwartał *III quarter*	751	0	25	170	134	92	75	63
IV kwartał *IV quarter*	756	1	25	152	143	90	72	65
							MIASTA	
1995 luty *February*	1563	3	49	331	206	215	239	212
maj *May*	1376	5	55	286	173	177	217	194
sierpień *August*	1446	6	116	331	169	165	198	188
listopad *November*	1405	6	115	300	168	182	192	182
1996 luty *February*	1409	1	47	310	177	177	220	191
maj *May*	1338	2	49	278	165	174	206	174
sierpień *August*	1327	3	81	298	163	151	193	182
listopad *November*	1223	6	85	257	151	142	178	160
1997 luty *February*	1304	1	41	266	163	164	205	178
maj *May*	1210	4	44	224	133	158	172	186
sierpień *August*	1179	3	76	252	146	137	159	162
listopad *November*	1103	6	74	248	134	122	141	154
1998 luty *February*	1182	1	35	251	152	137	146	166
maj *May*	1100	1	29	224	148	132	153	146
sierpień *August*	1149	2	64	241	161	121	141	158
listopad *November*	1158	4	71	246	140	124	132	164

Age									Wyszczególnienie *Specification*		
45 - 49	50 - 54	55 - 59	60 - 64	65 lat i więcej *and more*	15-64	przed-produk-cyjny *pre-working*	produk-cyjny *working*	po-produk-cyjny *post-working*			
in thousands											
185	113	31	12	5	1571	0	1560	17	I kwartał	*I quarter*	2002
187	123	30	4	4	1565	2	1559	8	II kwartał	*II quarter*	
195	128	33	9	3	1621	4	1607	12	III kwartał	*III quarter*	
189	116	29	7	2	1540	4	1528	10	IV kwartał	*IV quarter*	
208	111	33	5	1	1561	2	1554	6	I kwartał	*I quarter*	2003
185	107	38	9	1	1509	1	1499	10	II kwartał	*II quarter*	
183	107	40	9	3	1563	3	1551	12	III kwartał	*III quarter*	
189	122	32	9	2	1539	3	1527	11	IV kwartał	*IV quarter*	
215	136	37	10	2	1602	1	1591	12	I kwartał	*I quarter*	2004
193	125	32	6	1	1481	1	1474	7	II kwartał	*II quarter*	
194	118	35	5	2	1455	2	1448	8	III kwartał	*III quarter*	
198	114	38	5	4	1484	1	1479	8	IV kwartał	*IV quarter*	
210	151	35	9	4	1483	0	1475	12	I kwartał	*I quarter*	2005
196	157	38	8	0	1429	0	1422	8	II kwartał	*II quarter*	
217	131	35	8	1	1463	0	1454	9	III kwartał	*III quarter*	
200	123	32	4	2	1392	0	1388	6	IV kwartał	*IV quarter*	
150	115	22	4	1	1222	1	1216	5	I kwartał	*I quarter*	2006
144	106	22	5	1	1077	1	1071	6	II kwartał	*II quarter*	
151	94	23	5	2	1059	2	1052	7	III kwartał	*III quarter*	
130	95	21	5	2	1001	2	994	6	IV kwartał	*IV quarter*	
110	82	19	3	2	859	0	856	6	I kwartał	*I quarter*	2007
90	83	22	1	1	720	1	719	2	II kwartał	*II quarter*	
94	63	25	2	3	715	0	713	5	III kwartał	*III quarter*	
95	70	28	6	4	684	0	677	10	IV kwartał	*IV quarter*	
85	76	19	4	2	622	1	618	5	I kwartał	*I quarter*	2008
70	67	14	4	0	561	5	552	4	II kwartał	*II quarter*	
57	58	19	4	0	572	0	568	4	III kwartał	*III quarter*	
57	57	23	2	3	562	2	558	5	IV kwartał	*IV quarter*	
77	76	28	5	2	654	0	648	7	I kwartał	*I quarter*	2009
71	70	24	6	1	618	0	612	6	II kwartał	*II quarter*	
61	66	29	2	1	644	2	640	3	III kwartał	*III quarter*	
69	73	32	2	1	659	1	657	3	IV kwartał	*IV quarter*	
87	80	41	5	3	804	1	797	8	I kwartał	*I quarter*	2010
83	78	41	5	3	750	2	744	7	II kwartał	*II quarter*	
69	81	36	3	3	748	0	744	7	III kwartał	*III quarter*	
72	88	41	6	1	755	1	748	7	IV kwartał	*IV quarter*	
	URBAN AREAS										
135	79	56	27	12	1551	3	1538	22	luty	*February*	1995
128	74	42	19	7	1370	5	1357	15	maj	*May*	
129	76	40	20	7	1438	6	1422	18	sierpień	*August*	
121	69	47	15	8	1397	6	1386	13	listopad	*November*	
132	70	54	20	8	1400	1	1394	14	luty	*February*	1996
136	76	46	22	8	1330	2	1318	18	maj	*May*	
123	73	41	17	4	1324	3	1313	11	sierpień	*August*	
114	69	39	17	6	1217	6	1207	11	listopad	*November*	
145	74	40	14	11	1293	1	1286	16	luty	*February*	1997
138	76	45	21	9	1201	4	1189	17	maj	*May*	
125	64	34	19	3	1176	3	1164	12	sierpień	*August*	
112	57	33	14	7	1096	6	1086	11	listopad	*November*	
143	72	48	20	13	1170	1	1162	19	luty	*February*	1998
133	66	44	15	9	1090	1	1085	14	maj	*May*	
132	72	39	11	8	1140	2	1134	12	sierpień	*August*	
133	74	43	16	11	1147	4	1137	17	listopad	*November*	

TABL. 3.2. BEZROBOTNI WEDŁUG WIEKU
UNEMPLOYED PERSONS BY AGE

Wyszczególnienie *Specification*	Ogółem *Total*	Wiek 15 - 17 lat	18 - 19	20 - 24	25 - 29	30 - 34	35 - 39	40 - 44
	w tysiącach							
1999 listopad *November*	1342	0	30	303	196	147	159	188
IV kwartał *IV quarter*	1677	4	108	371	224	170	157	222
2000 I kwartał *I quarter*	1802	0	36	410	274	191	209	255
II kwartał *II quarter*	1842	4	56	429	258	198	199	261
III kwartał *III quarter*	1757	4	81	405	231	176	170	249
IV kwartał *IV quarter*	1796	5	85	395	231	194	193	244
2001 I kwartał *I quarter*	2037	2	29	471	303	224	230	272
II kwartał *II quarter*	2083	4	49	497	305	206	241	270
III kwartał *III quarter*	2040	2	85	499	292	198	210	265
IV kwartał *IV quarter*	2068	5	85	491	292	195	230	286
2002 I kwartał *I quarter*	2227	2	33	487	367	228	252	280
II kwartał *II quarter*	2218	2	40	493	352	246	237	270
III kwartał *III quarter*	2246	6	69	512	354	234	223	269
IV kwartał *IV quarter*	2220	5	80	504	358	215	234	260
2003 I kwartał *I quarter*	2194	2	27	455	381	209	254	272
II kwartał *II quarter*	2105	1	32	465	356	222	216	256
III kwartał *III quarter*	2182	4	68	486	361	229	223	250
IV kwartał *IV quarter*	2177	3	80	485	341	222	230	236
2004 I kwartał *I quarter*	2213	0	24	474	394	229	207	253
II kwartał *II quarter*	2030	2	30	429	360	224	192	233
III kwartał *III quarter*	2013	4	52	420	342	204	187	229
IV kwartał *IV quarter*	1998	1	61	406	352	190	167	236
2005 I kwartał *I quarter*	2010	0	8	392	368	234	172	211
II kwartał *II quarter*	1968	0	26	406	343	208	181	203
III kwartał *III quarter*	2002	2	46	419	335	213	177	215
IV kwartał *IV quarter*	1820	1	44	377	297	196	161	194
2006 I kwartał *I quarter*	1655	2	38	347	271	199	154	165
II kwartał *II quarter*	1484	2	32	295	217	175	154	155
III kwartał *III quarter*	1442	2	30	312	241	170	133	142
IV kwartał *IV quarter*	1286	3	29	271	213	148	106	133
2007 I kwartał *I quarter*	1124	1	24	238	190	129	94	106
II kwartał *II quarter*	996	2	32	199	143	98	88	109
III kwartał *III quarter*	971	2	31	199	143	126	80	92
IV kwartał *IV quarter*	897	0	19	155	157	128	60	73
2008 I kwartał *I quarter*	834	1	19	167	132	82	68	71
II kwartał *II quarter*	716	7	18	147	108	80	51	75
III kwartał *III quarter*	686	1	26	137	120	89	43	69
IV kwartał *IV quarter*	713	1	22	148	112	86	74	52
2009 I kwartał *I quarter*	881	0	24	171	132	119	87	59
II kwartał *II quarter*	816	0	20	154	140	92	83	64
III kwartał *III quarter*	855	1	29	187	150	82	81	79
IV kwartał *IV quarter*	905	2	29	181	167	101	82	78
2010 I kwartał *I quarter*	1130	2	30	201	206	147	104	95
II kwartał *II quarter*	1035	2	31	185	180	119	93	82
III kwartał *III quarter*	1018	2	31	217	181	110	93	77
IV kwartał *IV quarter*	1011	0	28	192	180	116	92	82
							WIEŚ	
1995 luty *February*	835	1	43	198	117	130	141	109
maj *May*	699	4	37	168	104	106	108	97
sierpień *August*	702	7	68	172	99	99	105	82
listopad *November*	761	5	89	177	102	107	116	83

Age									Wyszczególnienie *Specification*		
45 - 49	50 - 54	55 - 59	60 - 64	65 lat i więcej *and more*	15-64	przed-produk-cyjny *pre-working*	produk-cyjny *working*	po-produk-cyjny *post-working*			
in thousands											
149	86	49	26	9	1333	0	1328	15	listopad	*November*	1999
197	117	57	32	18	1659	4	1643	30	IV kwartał	*IV quarter*	
220	115	44	32	15	1787	0	1775	27	I kwartał	*I quarter*	2000
219	116	54	36	13	1829	4	1807	31	II kwartał	*II quarter*	
226	128	47	29	11	1745	4	1727	26	III kwartał	*III quarter*	
225	127	58	25	14	1783	5	1769	22	IV kwartał	*IV quarter*	
263	145	58	32	8	2029	2	2012	23	I kwartał	*I quarter*	2001
266	153	61	25	7	2076	4	2060	20	II kwartał	*II quarter*	
258	152	54	17	6	2033	2	2024	14	III kwartał	*III quarter*	
258	150	50	18	7	2061	5	2048	14	IV kwartał	*IV quarter*	
284	196	67	23	10	2217	2	2204	21	I kwartał	*I quarter*	2002
264	217	68	21	8	2210	2	2204	12	II kwartał	*II quarter*	
276	203	72	20	7	2239	6	2226	15	III kwartał	*III quarter*	
269	207	65	15	7	2213	5	2202	14	IV kwartał	*IV quarter*	
296	203	76	15	3	2191	2	2184	8	I kwartał	*I quarter*	2003
265	189	72	26	4	2101	1	2091	13	II kwartał	*II quarter*	
264	185	85	22	5	2177	4	2165	13	III kwartał	*III quarter*	
284	200	73	23	1	2176	3	2164	10	IV kwartał	*IV quarter*	
294	235	77	20	5	2208	0	2200	13	I kwartał	*I quarter*	2004
263	202	75	18	3	2027	2	2020	8	II kwartał	*II quarter*	
263	207	80	18	7	2006	4	1998	12	III kwartał	*III quarter*	
266	208	89	14	8	1990	1	1985	12	IV kwartał	*IV quarter*	
261	247	90	19	7	2002	0	1994	15	I kwartał	*I quarter*	2005
259	241	84	17	2	1967	0	1961	8	II kwartał	*II quarter*	
282	196	95	19	3	1999	2	1989	11	III kwartał	*III quarter*	
245	198	91	10	6	1813	1	1808	10	IV kwartał	*IV quarter*	
215	194	57	11	1	1654	2	1648	5	I kwartał	*I quarter*	2006
209	171	51	17	4	1481	2	1473	8	II kwartał	*II quarter*	
193	132	70	11	5	1436	2	1430	10	III kwartał	*III quarter*	
159	131	77	10	5	1282	3	1275	8	IV kwartał	*IV quarter*	
142	129	54	12	6	1119	1	1116	8	I kwartał	*I quarter*	2007
137	121	52	14	3	994	2	991	3	II kwartał	*II quarter*	
130	96	57	12	4	967	2	963	6	III kwartał	*III quarter*	
112	102	70	15	7	890	0	884	13	IV kwartał	*IV quarter*	
101	113	66	8	4	829	1	825	8	I kwartał	*I quarter*	2008
81	99	38	10	4	713	7	703	7	II kwartał	*II quarter*	
65	80	48	7	2	685	1	681	4	III kwartał	*III quarter*	
73	78	53	11	4	709	1	706	6	IV kwartał	*IV quarter*	
100	106	66	15	3	879	0	874	8	I kwartał	*I quarter*	2009
82	104	64	11	1	814	0	810	5	II kwartał	*II quarter*	
82	93	58	11	1	854	1	851	3	III kwartał	*III quarter*	
79	107	59	16	1	903	2	900	3	IV kwartał	*IV quarter*	
112	129	80	18	5	1125	2	1118	10	I kwartał	*I quarter*	2010
111	129	83	15	5	1030	2	1024	9	II kwartał	*II quarter*	
90	115	81	14	5	1013	2	1007	9	III kwartał	*III quarter*	
93	125	76	24	3	1008	0	1003	8	IV kwartał	*IV quarter*	
RURAL AREAS											
56	25	12	3	0	834	1	833	1	luty	*February*	1995
40	25	8	2	0	699	4	695	0	maj	*May*	
40	20	7	3	0	702	7	695	0	sierpień	*August*	
51	20	9	3	0	761	5	755	1	listopad	*November*	

TABL. 3.2. BEZROBOTNI WEDŁUG WIEKU
UNEMPLOYED PERSONS BY AGE

Wyszczególnienie *Specification*		Ogółem *Total*	Wiek 15 - 17 lat	18 - 19	20 - 24	25 - 29	30 - 34	35 - 39	40 - 44
		w tysiącach							
1996 luty	*February*	847	2	52	212	117	125	142	95
maj	*May*	688	6	41	166	95	111	113	76
sierpień	*August*	617	6	62	151	85	85	89	67
listopad	*November*	672	5	65	168	87	102	90	81
1997 luty	*February*	782	3	35	194	115	117	117	97
maj	*May*	644	3	29	150	99	93	100	80
sierpień	*August*	605	3	53	139	91	81	81	75
listopad	*November*	586	3	52	145	72	77	86	82
1998 luty	*February*	647	2	27	164	85	91	102	82
maj	*May*	589	1	27	139	91	83	84	69
sierpień	*August*	572	3	46	133	84	69	74	75
listopad	*November*	618	3	54	146	88	76	87	80
1999 listopad	*November*	723	3	36	185	116	91	93	98
IV kwartał	*IV quarter*	881	6	78	210	135	116	117	105
2000 I kwartał	*I quarter*	964	4	39	256	158	123	116	121
II kwartał	*II quarter*	884	2	38	225	155	113	111	108
III kwartał	*III quarter*	831	2	51	213	134	114	100	98
IV kwartał	*IV quarter*	887	2	75	222	149	118	97	99
2001 I kwartał	*I quarter*	1006	4	34	268	174	127	111	125
II kwartał	*II quarter*	1023	3	43	266	169	131	121	129
III kwartał	*III quarter*	991	2	74	256	160	121	118	105
IV kwartał	*IV quarter*	1023	2	81	270	170	121	120	102
2002 I kwartał	*I quarter*	1120	0	29	290	212	158	123	122
II kwartał	*II quarter*	1092	1	35	283	192	144	126	122
III kwartał	*III quarter*	1071	3	60	279	178	139	115	113
IV kwartał	*IV quarter*	1060	2	72	276	173	142	111	102
2003 I kwartał	*I quarter*	1179	2	34	293	206	162	132	127
II kwartał	*II quarter*	1113	1	40	278	186	138	118	126
III kwartał	*III quarter*	1060	3	62	257	184	148	112	106
IV kwartał	*IV quarter*	1048	1	60	261	174	142	102	113
2004 I kwartał	*I quarter*	1216	2	24	289	221	146	124	135
II kwartał	*II quarter*	1128	0	24	288	194	146	114	117
III kwartał	*III quarter*	1036	1	37	275	169	134	102	113
IV kwartał	*IV quarter*	1032	2	39	272	169	127	100	116
2005 I kwartał	*I quarter*	1104	1	13	273	197	138	105	116
II kwartał	*II quarter*	1027	1	15	262	187	129	95	103
III kwartał	*III quarter*	939	1	29	233	168	116	86	102
IV kwartał	*IV quarter*	996	1	35	243	162	132	103	113
2006 I kwartał	*I quarter*	967	0	40	239	148	128	99	107
II kwartał	*II quarter*	807	0	36	214	133	81	81	85
III kwartał	*III quarter*	718	3	33	189	124	65	64	70
IV kwartał	*IV quarter*	712	1	29	192	115	73	71	69
2007 I kwartał	*I quarter*	695	1	22	186	115	80	64	74
II kwartał	*II quarter*	553	0	15	149	88	65	51	56
III kwartał	*III quarter*	506	0	19	143	74	61	42	46
IV kwartał	*IV quarter*	495	1	13	151	74	56	44	40
2008 I kwartał	*I quarter*	478	1	12	141	87	47	49	40
II kwartał	*II quarter*	443	1	10	119	80	58	42	42
III kwartał	*III quarter*	410	1	17	113	71	55	39	32
IV kwartał	*IV quarter*	406	1	17	117	65	41	42	30

Age									Wyszczególnienie *Specification*		
45 - 49	50 - 54	55 - 59	60 - 64	65 lat i więcej *and more*	15-64	przed-produk-cyjny *pre-working*	produk-cyjny *working*	po-produk-cyjny *post-working*			
in thousands											
55	29	13	3	0	846	2	844	1	luty	*February*	1996
52	21	5	2	0	688	6	682	1	maj	*May*	
50	15	6	2	0	617	6	611	0	sierpień	*August*	
50	17	5	2	0	671	5	666	1	listopad	*November*	
61	26	11	5	1	781	3	778	1	luty	*February*	1997
59	23	6	2	1	643	3	641	1	maj	*May*	
54	18	8	2	0	605	3	601	1	sierpień	*August*	
45	15	6	3	0	586	3	582	1	listopad	*November*	
60	24	7	2	0	646	2	644	1	luty	*February*	1998
55	26	9	4	1	589	1	586	2	maj	*May*	
49	25	10	4	0	571	3	567	2	sierpień	*August*	
51	24	8	3	0	618	3	614	2	listopad	*November*	
59	27	10	5	0	723	3	718	2	listopad	*November*	1999
69	29	11	3	2	879	6	873	2	IV kwartał	*IV quarter*	
83	43	16	4	1	963	4	959	1	I kwartał	*I quarter*	2000
80	40	10	2	1	883	2	881	1	II kwartał	*II quarter*	
71	35	9	2	1	830	2	828	1	III kwartał	*III quarter*	
77	34	11	2	1	886	2	884	1	IV kwartał	*IV quarter*	
85	56	17	5	0	1006	4	1000	2	I kwartał	*I quarter*	2001
86	52	18	6	0	1022	3	1018	2	II kwartał	*II quarter*	
88	47	19	3	0	991	2	988	0	III kwartał	*III quarter*	
95	48	12	3	0	1023	2	1019	1	IV kwartał	*IV quarter*	
103	67	13	4	1	1119	0	1119	2	I kwartał	*I quarter*	2002
103	65	17	3	1	1092	1	1091	1	II kwartał	*II quarter*	
98	66	18	4	0	1071	3	1067	1	III kwartał	*III quarter*	
106	60	13	2	0	1059	2	1056	2	IV kwartał	*IV quarter*	
133	69	18	1	1	1177	2	1175	1	I kwartał	*I quarter*	2003
125	74	22	4	1	1112	1	1111	1	II kwartał	*II quarter*	
96	67	19	4	1	1059	3	1055	2	III kwartał	*III quarter*	
100	64	24	4	2	1047	1	1045	2	IV kwartał	*IV quarter*	
140	96	31	6	1	1215	2	1210	4	I kwartał	*I quarter*	2004
131	84	25	5	1	1127	0	1125	3	II kwartał	*II quarter*	
102	71	27	5	1	1035	1	1034	1	III kwartał	*III quarter*	
109	65	28	5	1	1031	2	1029	1	IV kwartał	*IV quarter*	
142	86	29	3	2	1103	1	1101	2	I kwartał	*I quarter*	2005
130	77	23	5	2	1025	1	1023	3	II kwartał	*II quarter*	
102	64	28	6	2	937	1	935	3	III kwartał	*III quarter*	
97	78	28	3	1	995	1	993	1	IV kwartał	*IV quarter*	
97	82	26	2	1	966	0	966	1	I kwartał	*I quarter*	2006
84	63	27	3	0	807	0	807	0	II kwartał	*II quarter*	
80	64	22	3	0	718	3	715	0	III kwartał	*III quarter*	
75	58	24	3	0	712	1	709	1	IV kwartał	*IV quarter*	
67	58	22	4	0	695	1	693	1	I kwartał	*I quarter*	2007
61	49	16	3	0	553	0	553	1	II kwartał	*II quarter*	
60	43	18	1	0	506	0	506	0	III kwartał	*III quarter*	
52	45	15	2	0	495	1	493	1	IV kwartał	*IV quarter*	
46	37	18	2	1	478	1	477	1	I kwartał	*I quarter*	2008
39	32	16	3	0	443	1	441	1	II kwartał	*II quarter*	
34	31	12	4	0	410	1	408	1	III kwartał	*III quarter*	
34	40	16	3	0	406	1	405	0	IV kwartał	*IV quarter*	

TABL. 3.2. BEZROBOTNI WEDŁUG WIEKU
UNEMPLOYED PERSONS BY AGE

Wyszczególnienie *Specification*	Ogółem *Total*	Wiek						
		15 - 17 lat	18 - 19	20 - 24	25 - 29	30 - 34	35 - 39	40 - 44
	w tysiącach							
2009 I kwartał *I quarter*	491	2	17	131	88	48	44	49
II kwartał *II quarter*	498	0	21	135	85	62	42	42
III kwartał *III quarter*	511	1	30	144	84	62	50	29
IV kwartał *IV quarter*	526	0	27	155	104	49	41	39
2010 I kwartał *I quarter*	659	1	23	173	128	71	66	64
II kwartał *II quarter*	589	1	23	154	99	73	52	54
III kwartał *III quarter*	554	1	28	141	102	69	46	45
IV kwartał *IV quarter*	582	1	28	143	114	66	56	44

Age									Wyszczególnienie *Specification*	
45 - 49	50 - 54	55 - 59	60 - 64	65 lat i więcej *and more*	15-64	przed-produk-cyjny *pre-working*	produk-cyjny *working*	po-produk-cyjny *post-working*		
in thousands										
45	42	22	4	1	491	2	489	1	I kwartał *I quarter*	2009
47	35	24	5	1	498	0	496	2	II kwartał *II quarter*	
40	41	25	5	0	511	1	510	0	III kwartał *III quarter*	
42	45	19	6	1	526	0	525	1	IV kwartał *IV quarter*	
53	45	29	5	0	658	1	657	1	I kwartał *I quarter*	2010
53	47	30	4	0	589	1	588	1	II kwartał *II quarter*	
43	51	24	4	0	554	1	553	0	III kwartał *III quarter*	
42	55	29	5	0	582	1	581	1	IV kwartał *IV quarter*	

TABL. 3.3. STOPA BEZROBOCIA WEDŁUG WIEKU
UNEMPLOYMENT RATE BY AGE

Wyszczególnienie *Specification*			Ogółem *Total*	Wiek 15 - 17 lat	18 - 19	20 - 24	25 - 29	30 - 34	35 - 39	40 - 44
			w %							
			OGÓŁEM							
1995	luty	*February*	14.8	9.1	45.8	32.6	17.4	15.7	13.7	12.1
	maj	*May*	12.7	12.9	41.5	27.3	14.9	13.1	11.8	10.9
	sierpień	*August*	13.0	11.0	47.9	29.3	14.4	12.2	11.1	10.2
	listopad	*November*	13.2	16.2	48.7	27.1	14.4	13.4	11.4	10.1
1996	luty	*February*	14.0	10.0	49.3	32.2	15.8	14.5	13.6	10.7
	maj	*May*	12.4	15.1	41.3	26.7	13.9	13.6	12.1	9.3
	sierpień	*August*	11.6	6.6	38.5	25.4	13.1	11.2	10.7	9.2
	listopad	*November*	11.5	14.3	38.7	23.7	12.5	11.7	10.4	9.0
1997	luty	*February*	12.9	11.6	44.9	28.0	14.8	13.7	12.6	10.1
	maj	*May*	11.3	12.1	37.4	22.1	12.2	12.3	10.8	9.8
	sierpień	*August*	10.7	5.5	37.3	21.7	12.1	10.6	9.6	8.8
	listopad	*November*	10.2	12.9	34.8	21.2	10.6	9.9	9.2	8.7
1998	luty	*February*	11.2	7.3	36.7	24.7	12.1	11.3	10.1	9.1
	maj	*May*	10.3	4.1	30.3	21.2	11.9	10.6	9.8	8.0
	sierpień	*August*	10.3	4.9	36.2	20.8	11.9	9.5	8.8	8.6
	listopad	*November*	10.7	12.7	38.0	20.8	11.0	10.1	9.2	9.1
1999	listopad	*November*	12.6	10.3	46.2	28.7	15.2	11.9	10.7	10.7
	IV kwartał	*IV quarter*	15.4	13.0	51.5	29.6	16.8	14.3	12.0	12.3
2000	I kwartał	*I quarter*	16.8	8.7	47.8	37.5	20.0	15.8	14.4	13.9
	II kwartał	*II quarter*	16.3	9.0	47.4	35.2	19.0	15.5	13.8	13.8
	III kwartał	*III quarter*	15.4	5.9	45.7	32.8	16.4	14.3	12.2	13.1
	IV kwartał	*IV quarter*	16.0	9.0	49.4	32.5	16.9	15.4	13.2	13.1
2001	I kwartał	*I quarter*	18.3	11.1	43.8	41.8	21.4	17.3	15.8	15.2
	II kwartał	*II quarter*	18.4	8.8	49.2	41.8	20.8	16.5	16.7	15.3
	III kwartał	*III quarter*	17.9	5.1	51.1	40.1	19.5	15.5	15.2	14.4
	IV kwartał	*IV quarter*	18.6	9.9	55.1	40.1	20.0	15.5	16.6	15.5
2002	I kwartał	*I quarter*	20.3	4.3	47.0	46.4	25.2	18.9	17.9	16.1
	II kwartał	*II quarter*	19.9	3.2	45.2	44.5	23.3	18.8	17.1	15.7
	III kwartał	*III quarter*	19.9	12.3	52.9	43.1	22.5	17.9	16.1	15.5
	IV kwartał	*IV quarter*	19.8	14.0	56.9	42.6	22.6	17.1	16.8	15.0
2003	I kwartał	*I quarter*	20.6	17.2	42.7	47.4	25.2	17.8	18.7	16.8
	II kwartał	*II quarter*	19.5	4.0	42.6	44.3	22.8	17.1	16.3	16.1
	III kwartał	*III quarter*	19.4	10.9	53.3	41.4	22.6	17.8	16.3	15.1
	IV kwartał	*IV quarter*	19.3	8.0	54.3	40.3	21.4	17.1	16.2	15.3
2004	I kwartał	*I quarter*	20.7	4.7	42.1	47.1	25.6	17.4	16.2	17.0
	II kwartał	*II quarter*	19.1	4.8	38.7	43.3	23.1	16.9	15.0	15.4
	III kwartał	*III quarter*	18.2	7.9	45.2	39.3	20.9	15.3	14.4	15.2
	IV kwartał	*IV quarter*	18.0	5.3	45.0	37.4	21.1	14.5	13.3	15.8
2005	I kwartał	*I quarter*	18.9	3.2	24.7	42.7	23.7	16.8	13.8	15.0
	II kwartał	*II quarter*	18.1	2.4	34.8	41.2	22.0	15.1	13.8	14.2
	III kwartał	*III quarter*	17.4	5.0	43.6	36.7	20.4	14.7	13.1	14.8
	IV kwartał	*IV quarter*	16.8	6.0	43.2	34.6	18.6	14.5	13.1	14.5
2006	I kwartał	*I quarter*	16.1	5.0	45.1	34.0	17.6	14.6	13.0	13.1
	II kwartał	*II quarter*	14.1	5.9	40.0	29.7	14.7	11.5	12.0	11.8
	III kwartał	*III quarter*	13.1	6.0	33.9	28.1	15.1	10.4	10.1	10.7
	IV kwartał	*IV quarter*	12.2	8.3	33.0	26.9	13.8	9.8	9.1	10.1
2007	I kwartał	*I quarter*	11.3	5.1	29.9	25.6	13.2	9.3	8.1	9.0
	II kwartał	*II quarter*	9.6	4.7	31.1	21.2	10.0	7.2	7.1	8.4
	III kwartał	*III quarter*	9.1	3.7	27.6	20.4	9.4	8.1	6.2	7.2
	IV kwartał	*IV quarter*	8.6	2.4	20.9	18.8	9.7	8.0	5.3	5.8

Age									Wyszczególnienie *Specification*		
45 - 49	50 - 54	55 - 59	60 - 64	65 lat i więcej *and more*	15-64	przed-produk-cyjny *pre-working*	produk-cyjny *working*	po-produk-cyjny *post-working*			
	in %										
	TOTAL										
9.8	9.1	8.1	6.8	2.8	15.2	9.1	15.3	3.8	luty	*February*	1995
8.5	8.7	5.9	4.4	1.4	13.1	12.9	13.2	2.2	maj	*May*	
8.3	8.4	5.8	4.7	1.4	13.3	11.0	13.4	2.6	sierpień	*August*	
8.4	8.1	7.4	4.1	1.9	13.5	16.2	13.6	2.4	listopad	*November*	
8.8	8.7	8.2	5.6	2.2	14.4	10.0	14.5	2.6	luty	*February*	1996
8.7	8.3	6.2	5.4	1.9	12.7	15.1	12.8	2.7	maj	*May*	
7.9	7.6	6.0	4.1	0.8	12.0	6.6	12.1	1.7	sierpień	*August*	
7.4	7.5	6.3	4.7	1.6	11.8	14.3	11.9	2.0	listopad	*November*	
9.2	8.2	6.4	4.1	2.9	13.1	11.6	13.3	2.8	luty	*February*	1997
8.7	8.0	6.3	4.6	2.2	11.6	12.1	11.7	2.7	maj	*May*	
7.9	6.5	5.6	4.6	0.6	11.0	5.5	11.1	1.9	sierpień	*August*	
6.9	5.8	5.7	4.1	1.6	10.5	12.9	10.5	2.0	listopad	*November*	
8.7	7.1	7.4	5.0	3.0	11.4	7.3	11.5	3.3	luty	*February*	1998
8.1	6.7	7.1	4.1	2.2	10.5	4.1	10.6	2.5	maj	*May*	
7.7	7.0	6.7	3.4	1.9	10.5	4.9	10.6	2.2	sierpień	*August*	
7.8	7.0	7.2	4.5	2.9	10.9	12.7	10.9	3.3	listopad	*November*	
8.7	7.6	8.1	7.0	2.6	12.8	10.3	12.9	3.0	listopad	*November*	1999
11.3	10.0	11.1	9.6	5.2	15.6	13.0	15.7	6.4	IV kwartał	*IV quarter*	
12.4	10.0	9.4	9.5	4.8	17.1	8.7	17.2	5.5	I kwartał	*I quarter*	2000
12.2	9.6	9.8	9.7	3.9	16.6	9.0	16.7	6.1	II kwartał	*II quarter*	
12.3	10.1	8.5	7.7	3.3	15.7	5.9	15.8	5.1	III kwartał	*III quarter*	
12.4	9.9	11.4	8.0	3.8	16.3	9.0	16.4	4.5	IV kwartał	*IV quarter*	
14.0	11.6	11.0	10.2	2.3	18.7	11.1	18.8	5.0	I kwartał	*I quarter*	2001
14.3	11.7	11.1	8.0	2.2	18.8	8.8	18.9	4.3	II kwartał	*II quarter*	
14.1	11.7	10.7	5.8	1.7	18.2	5.1	18.4	2.8	III kwartał	*III quarter*	
14.5	11.7	9.6	6.9	2.1	18.9	9.9	19.0	3.5	IV kwartał	*IV quarter*	
15.6	14.6	10.9	7.6	3.3	20.7	4.3	20.8	4.9	I kwartał	*I quarter*	2002
14.9	15.9	11.9	7.2	2.8	20.3	3.2	20.5	2.7	II kwartał	*II quarter*	
15.3	15.2	13.1	7.7	2.2	20.2	12.3	20.4	3.6	III kwartał	*III quarter*	
15.4	15.1	11.4	5.7	2.6	20.2	14.0	20.3	3.5	IV kwartał	*IV quarter*	
17.0	14.7	11.9	5.0	1.4	20.9	17.2	21.1	2.2	I kwartał	*I quarter*	2003
15.6	14.4	11.8	9.4	2.1	19.8	4.0	19.9	3.4	II kwartał	*II quarter*	
14.5	14.1	13.1	8.5	2.2	19.7	10.9	19.9	3.5	III kwartał	*III quarter*	
15.6	14.6	12.5	8.8	0.9	19.7	8.0	19.8	2.7	IV kwartał	*IV quarter*	
17.3	17.2	13.1	8.2	2.4	21.1	4.7	21.2	4.1	I kwartał	*I quarter*	2004
15.8	15.4	12.0	7.3	1.5	19.4	4.8	19.6	2.6	II kwartał	*II quarter*	
14.7	14.9	12.5	7.8	2.3	18.5	7.9	18.7	3.0	III kwartał	*III quarter*	
15.1	14.3	13.8	6.8	2.7	18.3	5.3	18.5	3.0	IV kwartał	*IV quarter*	
16.0	16.7	13.0	7.8	3.0	19.2	3.2	19.3	4.4	I kwartał	*I quarter*	2005
15.6	16.0	11.6	7.3	1.4	18.4	2.4	18.5	2.8	II kwartał	*II quarter*	
15.6	13.2	12.9	7.8	1.6	17.7	5.0	17.8	3.2	III kwartał	*III quarter*	
14.1	14.0	12.7	4.3	2.7	17.0	6.0	17.1	2.8	IV kwartał	*IV quarter*	
13.2	14.2	9.3	5.2	0.8	16.4	5.0	16.4	1.8	I kwartał	*I quarter*	2006
12.7	11.8	8.7	7.3	1.5	14.3	5.9	14.4	2.2	II kwartał	*II quarter*	
11.7	9.8	9.4	4.9	1.9	13.2	6.0	13.3	2.6	III kwartał	*III quarter*	
10.3	9.6	10.2	4.4	2.1	12.4	8.3	12.5	2.6	IV kwartał	*IV quarter*	
9.4	9.5	7.7	5.7	2.6	11.5	5.1	11.5	2.8	I kwartał	*I quarter*	2007
8.9	8.4	6.9	5.3	1.2	9.7	4.7	9.8	1.2	II kwartał	*II quarter*	
8.6	6.8	7.1	4.0	1.6	9.2	3.7	9.3	1.7	III kwartał	*III quarter*	
7.5	7.3	7.8	5.2	2.7	8.6	2.4	8.7	3.7	IV kwartał	*IV quarter*	

TABL. 3.3. STOPA BEZROBOCIA WEDŁUG WIEKU
UNEMPLOYMENT RATE BY AGE

Wyszczególnienie *Specification*	Ogółem *Total*	Wiek 15 - 17 lat	18 - 19	20 - 24	25 - 29	30 - 34	35 - 39	40 - 44
	w %							
2008 I kwartał *I quarter*	8.1	6.1	20.9	18.9	9.4	5.7	5.9	5.7
II kwartał *II quarter*	7.1	25.8	18.7	16.6	8.0	6.0	4.6	6.1
III kwartał *III quarter*	6.6	6.5	22.9	15.4	8.0	6.3	4.0	5.2
IV kwartał *IV quarter*	6.8	6.7	24.5	16.4	7.3	5.4	5.6	4.3
2009 I kwartał *I quarter*	8.3	6.3	27.2	18.8	9.1	7.1	6.3	5.6
II kwartał *II quarter*	7.9	0.0	27.0	18.6	9.3	6.5	6.0	5.4
III kwartał *III quarter*	8.1	10.0	35.5	20.5	9.7	6.0	6.1	5.6
IV kwartał *IV quarter*	8.5	6.3	35.7	21.3	11.0	6.3	5.8	6.1
2010 I kwartał *I quarter*	10.6	7.9	34.6	24.0	13.5	9.1	7.8	8.2
II kwartał *II quarter*	9.5	8.6	34.8	22.2	11.3	7.9	6.6	6.9
III kwartał *III quarter*	9.1	9.4	35.1	22.6	11.5	7.4	6.3	6.2
IV kwartał *IV quarter*	9.3	3.8	36.6	22.5	11.8	7.4	6.6	6.5
	Mężczyźni							
1995 luty *February*	13.8	4.0	45.8	30.4	15.2	12.6	12.0	11.7
maj *May*	11.7	11.4	39.0	25.2	13.0	9.4	10.0	10.5
sierpień *August*	11.6	13.3	41.7	27.6	11.0	9.5	9.4	9.5
listopad *November*	12.3	11.4	44.3	25.7	12.0	12.3	9.6	9.1
1996 luty *February*	13.6	5.3	44.4	32.4	13.8	12.9	12.4	10.2
maj *May*	11.2	13.9	35.3	24.9	11.1	10.6	9.7	8.6
sierpień *August*	9.9	7.2	34.7	22.5	10.4	7.7	8.3	7.8
listopad *November*	10.0	14.3	37.3	20.7	10.3	8.7	8.2	7.8
1997 luty *February*	11.6	6.3	41.8	26.0	12.6	10.7	10.6	8.9
maj *May*	9.6	9.8	30.4	19.9	10.2	9.5	8.0	7.4
sierpień *August*	8.7	5.5	33.7	18.6	9.1	7.3	6.7	6.4
listopad *November*	8.8	11.8	31.6	18.9	8.5	7.0	7.4	7.1
1998 luty *February*	10.2	6.7	33.9	24.6	10.2	8.7	8.1	7.8
maj *May*	8.7	0.0	26.0	19.8	9.4	8.2	6.9	6.4
sierpień *August*	8.5	4.9	33.7	18.5	9.0	6.7	6.2	6.5
listopad *November*	9.4	12.1	35.3	19.1	9.9	7.1	7.2	7.7
1999 listopad *November*	11.9	10.5	46.2	26.8	14.1	10.3	8.9	10.0
IV kwartał *IV quarter*	13.1	13.7	48.3	26.3	13.7	10.9	10.0	10.3
2000 I kwartał *I quarter*	15.4	10.7	46.4	36.1	17.2	12.7	13.0	12.0
II kwartał *II quarter*	14.7	2.6	47.1	33.8	16.1	11.4	11.6	12.2
III kwartał *III quarter*	13.7	4.5	42.9	30.8	13.7	10.9	10.4	10.8
IV kwartał *IV quarter*	14.3	9.4	46.7	30.7	14.2	11.8	11.6	10.5
2001 I kwartał *I quarter*	17.2	8.6	47.8	41.1	17.9	14.6	13.3	14.6
II kwartał *II quarter*	17.2	5.9	47.4	41.5	17.5	13.0	15.2	13.8
III kwartał *III quarter*	16.5	5.2	48.6	38.7	16.7	13.1	13.4	11.8
IV kwartał *IV quarter*	17.5	10.2	52.1	40.2	17.8	13.7	15.0	12.9
2002 I kwartał *I quarter*	19.8	6.3	44.7	47.2	24.0	17.1	16.4	14.0
II kwartał *II quarter*	19.4	2.8	44.9	44.0	22.8	17.2	15.6	13.3
III kwartał *III quarter*	18.7	10.3	51.4	41.6	20.6	16.1	14.7	13.3
IV kwartał *IV quarter*	19.2	7.4	57.0	43.1	20.8	15.2	15.7	13.6
2003 I kwartał *I quarter*	20.4	14.3	43.0	47.5	25.4	15.9	16.2	15.7
II kwartał *II quarter*	19.0	2.8	39.8	44.0	22.5	15.2	13.3	14.8
III kwartał *III quarter*	18.4	8.3	51.0	40.5	21.8	13.6	13.3	14.8
IV kwartał *IV quarter*	18.5	3.6	49.3	39.1	20.9	14.0	14.1	14.9
2004 I kwartał *I quarter*	20.3	4.0	36.7	46.5	24.7	16.6	13.7	15.6
II kwartał *II quarter*	18.6	4.2	33.7	42.7	21.4	16.5	12.5	14.3
III kwartał *III quarter*	17.5	7.7	41.9	37.4	19.7	13.7	13.3	14.0
IV kwartał *IV quarter*	16.8	5.4	40.0	34.6	19.3	12.0	11.6	14.1

Age									Wyszczególnienie *Specification*		
45 - 49	50 - 54	55 - 59	60 - 64	65 lat i więcej *and more*	15-64	przed-produk-cyjny *pre-working*	produk-cyjny *working*	po-produk-cyjny *post-working*			
	in %										
6.9	7.4	7.7	3.1	2.1	8.2	6.1	8.2	2.6	I kwartał	*I quarter*	2008
5.7	6.3	4.9	3.5	1.7	7.2	25.8	7.2	2.2	II kwartał	*II quarter*	
4.7	5.2	5.3	3.1	0.8	6.7	6.5	6.8	1.4	III kwartał	*III quarter*	
5.1	5.6	5.8	4.1	1.6	6.8	6.7	6.9	1.6	IV kwartał	*IV quarter*	
6.9	7.0	7.2	5.3	1.3	8.4	6.3	8.4	2.2	I kwartał	*I quarter*	2009
6.3	6.5	7.3	3.9	0.8	8.0	0.0	8.1	2.1	II kwartał	*II quarter*	
5.9	6.2	6.5	4.0	0.4	8.2	10.0	8.3	0.8	III kwartał	*III quarter*	
5.9	7.0	5.9	6.0	0.9	8.6	6.3	8.7	1.2	IV kwartał	*IV quarter*	
8.1	8.1	8.3	5.9	2.6	10.7	7.9	10.8	2.9	I kwartał	*I quarter*	2010
8.0	7.9	8.4	4.4	2.0	9.6	8.6	9.7	2.3	II kwartał	*II quarter*	
6.7	7.6	7.4	4.1	2.0	9.2	9.4	9.3	2.2	III kwartał	*III quarter*	
6.7	8.3	7.2	5.9	1.2	9.4	3.8	9.5	2.0	IV kwartał	*IV quarter*	
	Males										
9.6	9.4	9.5	7.4	3.0	14.1	4.0	14.1	3.0	luty	*February*	1995
8.6	9.5	7.3	4.7	1.2	12.0	11.4	12.0	1.2	maj	*May*	
7.9	8.4	6.3	4.1	1.5	11.9	13.3	11.9	1.5	sierpień	*August*	
8.3	7.8	8.2	4.6	1.8	12.5	11.4	12.6	1.8	listopad	*November*	
8.4	9.4	9.0	6.9	2.5	13.9	5.3	13.9	2.5	luty	*February*	1996
8.4	9.0	6.8	5.3	2.0	11.4	13.9	11.4	2.0	maj	*May*	
7.3	7.3	6.3	4.1	1.1	10.2	7.2	10.2	1.1	sierpień	*August*	
6.6	7.0	6.2	5.4	1.7	10.2	14.3	10.2	1.7	listopad	*November*	
8.5	8.9	6.8	5.0	4.1	11.8	6.3	11.8	4.1	luty	*February*	1997
8.0	8.5	6.0	5.0	2.0	9.9	9.8	9.9	2.0	maj	*May*	
7.2	6.5	6.5	4.2	0.7	9.0	5.5	9.0	0.7	sierpień	*August*	
6.3	5.8	5.5	4.7	2.0	9.0	11.8	9.0	2.0	listopad	*November*	
8.4	7.4	7.8	5.1	3.8	10.4	6.7	10.4	3.8	luty	*February*	1998
7.6	5.5	7.2	4.7	2.4	8.9	0.0	8.9	2.4	maj	*May*	
7.3	6.1	6.7	3.7	1.9	8.7	4.9	8.8	1.9	sierpień	*August*	
6.7	7.3	7.7	5.0	3.1	9.6	12.1	9.6	3.1	listopad	*November*	
7.8	8.4	8.6	8.9	3.2	12.1	10.5	12.1	3.2	listopad	*November*	1999
10.0	8.9	8.5	10.3	4.3	13.3	13.7	13.3	4.3	IV kwartał	*IV quarter*	
12.7	10.1	8.5	10.5	3.8	15.7	10.7	15.7	3.8	I kwartał	*I quarter*	2000
11.6	9.9	9.3	8.7	4.6	15.0	2.6	15.0	4.6	II kwartał	*II quarter*	
11.1	10.4	9.4	6.9	4.2	13.9	4.5	14.0	4.2	III kwartał	*III quarter*	
11.9	9.4	10.4	9.0	4.1	14.5	9.4	14.6	4.1	IV kwartał	*IV quarter*	
13.6	12.1	11.7	9.9	1.8	17.5	8.6	17.6	1.8	I kwartał	*I quarter*	2001
13.3	11.9	13.6	7.3	1.9	17.5	5.9	17.6	1.9	II kwartał	*II quarter*	
13.1	12.1	12.6	5.9	2.8	16.8	5.2	16.9	2.8	III kwartał	*III quarter*	
14.0	12.5	9.7	6.8	2.0	17.8	10.2	17.9	2.0	IV kwartał	*IV quarter*	
15.8	16.0	11.8	6.7	3.0	20.2	6.3	20.2	3.0	I kwartał	*I quarter*	2002
14.5	17.2	13.6	9.4	2.3	19.7	2.8	19.8	2.3	II kwartał	*II quarter*	
14.4	15.3	13.9	7.6	2.2	19.0	10.3	19.1	2.2	III kwartał	*III quarter*	
15.0	15.9	11.9	5.6	2.8	19.6	7.4	19.6	2.8	IV kwartał	*IV quarter*	
17.2	16.7	13.2	5.6	2.3	20.7	14.3	20.8	2.3	I kwartał	*I quarter*	2003
16.2	16.2	12.1	10.6	2.5	19.4	2.8	19.4	2.5	II kwartał	*II quarter*	
13.9	15.2	13.3	9.2	1.9	18.7	8.3	18.8	1.9	III kwartał	*III quarter*	
15.4	14.7	13.5	10.1	0.6	18.8	3.6	18.9	0.6	IV kwartał	*IV quarter*	
17.2	19.0	14.4	8.4	3.0	20.6	4.0	20.7	3.0	I kwartał	*I quarter*	2004
15.8	16.1	13.3	8.6	1.9	18.9	4.2	18.9	1.9	II kwartał	*II quarter*	
13.6	15.9	13.9	10.2	3.0	17.8	7.7	17.8	3.0	III kwartał	*III quarter*	
14.0	15.4	15.3	8.1	2.6	17.1	5.4	17.1	2.6	IV kwartał	*IV quarter*	

TABL. 3.3. STOPA BEZROBOCIA WEDŁUG WIEKU
UNEMPLOYMENT RATE BY AGE

Wyszczególnienie *Specification*	Ogółem *Total*	Wiek 15 - 17 lat	18 - 19	20 - 24	25 - 29	30 - 34	35 - 39	40 - 44
	w %							
2005 I kwartał *I quarter*	18.0	4.3	25.8	40.6	22.3	16.4	11.1	13.5
II kwartał *II quarter*	17.3	3.3	32.9	40.9	20.0	14.7	11.8	13.1
III kwartał *III quarter*	16.0	7.3	40.0	36.5	17.8	13.0	10.0	13.7
IV kwartał *IV quarter*	15.5	8.3	40.2	33.9	16.8	12.3	10.7	12.9
2006 I kwartał *I quarter*	15.6	0.0	42.1	33.9	16.2	13.2	10.9	12.7
II kwartał *II quarter*	13.5	6.3	40.4	29.4	13.7	10.7	9.6	10.9
III kwartał *III quarter*	12.0	4.4	30.6	26.6	13.9	10.0	8.0	8.9
IV kwartał *IV quarter*	11.0	6.1	29.4	24.1	12.2	8.5	7.5	8.8
2007 I kwartał *I quarter*	10.8	6.7	26.9	24.4	13.1	7.7	6.4	8.8
II kwartał *II quarter*	9.2	3.3	27.6	20.7	9.7	6.9	5.5	7.7
III kwartał *III quarter*	8.4	5.3	19.6	18.5	9.0	7.2	5.4	6.3
IV kwartał *IV quarter*	7.8	3.7	18.6	17.1	9.2	7.3	3.9	5.2
2008 I kwartał *I quarter*	7.6	4.3	13.1	18.0	9.4	5.3	4.6	5.8
II kwartał *II quarter*	6.6	17.6	15.3	15.0	7.5	5.6	3.8	6.5
III kwartał *III quarter*	5.7	10.0	19.3	13.2	6.5	5.1	3.1	4.6
IV kwartał *IV quarter*	6.0	5.9	20.5	14.6	6.2	4.8	4.6	3.4
2009 I kwartał *I quarter*	7.8	10.0	25.9	18.3	7.9	6.8	5.5	5.1
II kwartał *II quarter*	7.5	0.0	28.9	17.8	8.7	6.1	5.2	4.7
III kwartał *III quarter*	7.7	5.9	34.7	19.8	8.6	5.3	5.5	5.0
IV kwartał *IV quarter*	8.3	4.5	38.4	21.1	10.5	5.5	5.2	6.0
2010 I kwartał *I quarter*	10.5	8.0	34.4	23.8	13.8	8.4	7.3	8.2
II kwartał *II quarter*	9.3	4.3	29.5	21.3	10.9	6.9	6.2	6.8
III kwartał *III quarter*	8.7	9.5	34.0	20.8	10.8	6.4	5.4	5.7
IV kwartał *IV quarter*	8.9	5.0	34.4	20.9	10.8	6.8	6.3	6.0
	Kobiety							
1995 luty *February*	16.0	16.7	47.8	35.6	20.4	19.6	15.5	12.5
maj *May*	14.0	11.5	46.2	29.9	17.6	17.7	13.8	11.4
sierpień *August*	14.5	8.8	56.0	31.6	19.2	15.7	13.0	11.0
listopad *November*	14.4	25.0	54.9	29.1	17.9	14.6	13.4	11.1
1996 luty *February*	14.6	27.3	58.8	31.9	18.6	16.4	14.9	11.4
maj *May*	13.9	16.7	50.6	29.1	17.7	17.3	14.7	10.0
sierpień *August*	13.7	7.9	43.9	29.2	16.7	15.5	13.6	10.7
listopad *November*	13.4	19.0	40.9	27.5	15.7	15.6	12.9	10.3
1997 luty *February*	14.4	18.2	52.6	30.6	17.9	17.4	14.9	11.5
maj *May*	13.4	17.6	50.0	24.9	15.0	16.1	13.9	12.4
sierpień *August*	13.1	2.7	42.5	25.8	16.3	14.8	12.9	11.4
listopad *November*	12.0	15.8	40.1	24.2	13.4	13.5	11.2	10.4
1998 luty *February*	12.4	10.0	41.8	24.7	14.8	14.7	12.5	10.6
maj *May*	12.2	10.0	38.7	23.1	15.1	13.7	13.1	9.8
sierpień *August*	12.4	7.3	39.0	23.6	15.9	12.8	11.9	11.0
listopad *November*	12.2	13.6	41.4	23.2	12.6	13.9	11.5	10.5
1999 listopad *November*	13.4	10.0	46.0	31.0	16.6	13.8	12.8	11.3
IV kwartał *IV quarter*	18.1	11.1	54.5	33.8	20.8	18.4	14.3	14.5
2000 I kwartał *I quarter*	18.4	5.9	50.0	39.2	23.9	19.8	16.1	16.0
II kwartał *II quarter*	18.3	17.9	48.1	36.9	22.8	20.8	16.3	15.5
III kwartał *III quarter*	17.4	8.3	48.7	35.2	20.0	18.6	14.3	15.8
IV kwartał *IV quarter*	18.0	7.7	52.9	34.8	20.4	19.6	15.2	16.1

Age											
45 - 49	50 - 54	55 - 59	60 - 64	65 lat i więcej *and more*	15-64	przed-produk-cyjny *pre-working*	produk-cyjny *working*	po-produk-cyjny *post-working*	Wyszczególnienie *Specification*		
	in %										
15.1	16.9	14.7	7.6	2.6	18.3	4.3	18.3	2.6	I kwartał	*I quarter*	2005
15.0	14.9	12.2	7.5	2.4	17.5	3.3	17.6	2.4	II kwartał	*II quarter*	
13.2	12.1	15.1	8.8	2.8	16.3	7.3	16.3	2.8	III kwartał	*III quarter*	
11.4	14.3	14.8	4.5	2.9	15.7	8.3	15.7	2.9	IV kwartał	*IV quarter*	
13.4	15.4	10.6	5.2	0.6	15.8	0.0	15.9	0.6	I kwartał	*I quarter*	2006
12.6	11.7	9.8	8.3	1.2	13.7	6.3	13.7	1.2	II kwartał	*II quarter*	
10.1	9.5	10.9	5.3	1.9	12.2	4.4	12.3	1.9	III kwartał	*III quarter*	
8.9	8.8	12.2	4.9	2.3	11.2	6.1	11.2	2.3	IV kwartał	*IV quarter*	
8.7	9.7	8.9	6.7	2.9	10.9	6.7	10.9	2.9	I kwartał	*I quarter*	2007
9.4	8.0	7.1	7.2	1.3	9.4	3.3	9.4	1.3	II kwartał	*II quarter*	
8.3	7.0	7.3	5.2	0.7	8.6	5.3	8.6	0.7	III kwartał	*III quarter*	
6.1	7.1	8.0	4.8	2.8	7.9	3.7	7.9	2.8	IV kwartał	*IV quarter*	
5.6	6.8	8.9	3.1	2.1	7.7	4.3	7.7	2.1	I kwartał	*I quarter*	2008
4.6	5.8	5.5	3.6	2.6	6.7	17.6	6.7	2.6	II kwartał	*II quarter*	
3.9	4.7	5.6	3.0	1.4	5.8	10.0	5.8	1.4	III kwartał	*III quarter*	
4.6	5.4	5.8	5.1	0.7	6.1	5.9	6.1	0.7	IV kwartał	*IV quarter*	
6.3	6.5	7.6	6.0	0.7	7.9	10.0	7.9	0.7	I kwartał	*I quarter*	2009
5.5	6.1	8.1	4.2	0.7	7.6	0.0	7.7	0.7	II kwartał	*II quarter*	
5.6	6.1	6.6	5.1	0.0	7.8	5.9	7.8	0.0	III kwartał	*III quarter*	
4.9	7.0	5.7	8.0	0.8	8.4	4.5	8.4	0.8	IV kwartał	*IV quarter*	
7.4	8.5	8.1	7.3	2.2	10.7	8.0	10.7	2.2	I kwartał	*I quarter*	2010
7.8	8.5	8.6	5.4	1.3	9.4	4.3	9.4	1.3	II kwartał	*II quarter*	
6.3	7.5	7.9	5.1	1.3	8.8	9.5	8.8	1.3	III kwartał	*III quarter*	
6.1	8.3	7.2	7.4	1.4	9.0	5.0	9.0	1.4	IV kwartał	*IV quarter*	
	Females										
9.9	8.8	6.5	5.9	2.6	16.4	16.7	16.7	4.2	luty	*February*	1995
8.3	8.0	4.2	4.1	1.3	14.4	11.5	14.6	2.8	maj	*May*	
8.7	8.3	5.2	5.6	1.2	15.0	8.8	15.3	3.2	sierpień	*August*	
8.4	8.3	6.2	3.5	2.1	14.7	25.0	14.9	2.7	listopad	*November*	
9.2	7.9	7.0	3.5	1.5	15.0	27.3	15.2	2.5	luty	*February*	1996
8.9	7.8	5.5	5.5	1.3	14.3	16.7	14.5	3.1	maj	*May*	
8.6	7.9	5.5	4.1	0.4	14.1	7.9	14.4	2.1	sierpień	*August*	
8.3	7.8	6.3	3.0	1.5	13.7	19.0	13.9	2.1	listopad	*November*	
9.8	7.5	5.8	2.8	1.5	14.7	18.2	15.0	2.1	luty	*February*	1997
9.5	7.6	6.4	4.0	1.9	13.7	17.6	14.0	2.9	maj	*May*	
8.5	6.7	4.4	5.2	0.5	13.4	2.7	13.7	2.7	sierpień	*August*	
7.5	5.8	5.7	3.0	1.0	12.3	15.8	12.5	2.0	listopad	*November*	
9.0	6.8	6.8	4.1	2.1	12.7	10.0	12.9	3.1	luty	*February*	1998
8.6	7.9	6.9	3.5	1.9	12.4	10.0	12.7	2.6	maj	*May*	
8.2	7.9	6.8	2.9	1.9	12.7	7.3	12.9	2.3	sierpień	*August*	
8.9	6.9	6.6	4.3	2.7	12.5	13.6	12.6	3.4	listopad	*November*	
9.6	6.8	7.3	4.1	1.8	13.7	10.0	13.9	3.0	listopad	*November*	1999
12.6	11.3	14.9	9.4	7.2	18.3	11.1	18.5	7.9	IV kwartał	*IV quarter*	
12.1	9.9	10.9	7.9	6.2	18.7	5.9	18.9	7.1	I kwartał	*I quarter*	2000
12.9	9.3	10.4	11.1	2.8	18.6	17.9	18.7	7.2	II kwartał	*II quarter*	
13.6	9.8	7.4	8.9	2.0	17.7	8.3	17.9	5.5	III kwartał	*III quarter*	
12.9	10.7	12.4	6.6	3.3	18.3	7.7	18.6	4.8	IV kwartał	*IV quarter*	

TABL. 3.3. STOPA BEZROBOCIA WEDŁUG WIEKU
UNEMPLOYMENT RATE BY AGE

Wyszczególnienie *Specification*	Ogółem *Total*	Wiek 15 - 17 lat	18 - 19	20 - 24	25 - 29	30 - 34	35 - 39	40 - 44
	w %							
2001 I kwartał *I quarter*	19.7	15.8	35.2	42.7	26.1	20.5	18.7	15.8
II kwartał *II quarter*	20.0	14.7	50.7	42.3	25.0	20.8	18.3	16.9
III kwartał *III quarter*	19.6	4.9	54.5	41.9	23.1	18.5	17.1	17.1
IV kwartał *IV quarter*	19.9	13.6	58.7	40.1	23.0	17.8	18.5	18.1
2002 I kwartał *I quarter*	20.9	0.0	51.1	45.4	26.9	21.2	19.6	18.2
II kwartał *II quarter*	20.6	7.7	46.6	45.3	24.1	20.7	18.9	18.3
III kwartał *III quarter*	21.2	11.8	55.0	45.1	25.0	19.9	17.8	17.9
IV kwartał *IV quarter*	20.5	17.4	56.9	42.0	25.0	19.4	18.1	16.5
2003 I kwartał *I quarter*	20.9	25.0	42.0	47.3	25.0	20.2	21.6	17.9
II kwartał *II quarter*	19.9	7.1	47.4	44.7	23.2	19.4	19.5	17.5
III kwartał *III quarter*	20.6	10.7	56.7	42.6	23.6	23.1	19.6	15.5
IV kwartał *IV quarter*	20.3	13.6	60.7	41.8	22.0	20.9	18.7	15.8
2004 I kwartał *I quarter*	21.3	5.6	55.9	48.1	26.7	18.4	19.1	18.4
II kwartał *II quarter*	19.8	5.3	47.9	44.0	25.2	17.3	17.9	16.6
III kwartał *III quarter*	19.1	8.3	50.6	41.7	22.5	17.3	15.7	16.6
IV kwartał *IV quarter*	19.5	5.0	52.9	40.8	23.4	17.6	15.3	17.9
2005 I kwartał *I quarter*	20.1	0.0	21.7	45.4	25.6	17.4	17.0	16.6
II kwartał *II quarter*	19.2	0.0	39.5	41.6	24.5	15.6	16.2	15.4
III kwartał *III quarter*	19.1	0.0	49.3	36.9	23.5	16.7	16.7	16.1
IV kwartał *IV quarter*	18.4	0.0	46.5	35.5	21.1	17.2	15.8	16.2
2006 I kwartał *I quarter*	16.8	8.3	47.4	34.0	19.2	16.3	15.4	13.6
II kwartał *II quarter*	14.8	5.3	40.0	30.0	15.8	12.5	14.9	12.9
III kwartał *III quarter*	14.3	9.1	38.0	30.0	16.5	10.9	12.6	12.6
IV kwartał *IV quarter*	13.7	13.3	37.8	30.4	15.8	11.5	11.0	11.5
2007 I kwartał *I quarter*	12.1	0.0	34.4	27.2	13.3	11.2	10.1	9.3
II kwartał *II quarter*	10.1	7.7	35.4	21.9	10.5	7.6	8.9	9.3
III kwartał *III quarter*	9.8	0.0	38.5	22.9	9.9	9.2	7.4	8.1
IV kwartał *IV quarter*	9.4	0.0	23.9	20.9	10.3	8.9	7.0	6.5
2008 I kwartał *I quarter*	8.7	10.0	29.7	20.2	9.4	6.1	7.3	5.6
II kwartał *II quarter*	7.8	35.7	22.7	18.8	8.5	6.6	5.5	5.6
III kwartał *III quarter*	7.8	0.0	27.8	18.2	9.8	7.8	5.1	5.9
IV kwartał *IV quarter*	7.6	16.7	31.0	18.7	8.7	6.3	6.8	5.1
2009 I kwartał *I quarter*	8.9	0.0	28.8	19.3	10.6	7.4	7.3	6.4
II kwartał *II quarter*	8.4	0.0	24.2	19.7	10.0	6.9	6.8	6.2
III kwartał *III quarter*	8.6	15.4	36.9	21.5	11.1	7.0	6.8	6.2
IV kwartał *IV quarter*	8.8	10.0	29.3	21.5	11.6	7.5	6.5	6.2
2010 I kwartał *I quarter*	10.7	7.1	35.0	24.2	13.2	10.0	8.4	8.2
II kwartał *II quarter*	9.8	18.2	41.8	23.4	11.6	9.1	7.2	7.1
III kwartał *III quarter*	9.7	0.0	37.3	25.0	12.4	8.5	7.3	6.8
IV kwartał *IV quarter*	9.9	14.3	39.7	24.8	13.1	8.3	7.0	7.1
							MIASTA	
1995 luty *February*	15.7	30.0	51.0	34.2	17.8	16.1	14.2	12.3
maj *May*	13.9	41.7	52.4	28.8	15.1	13.5	13.0	11.3
sierpień *August*	14.4	30.0	59.8	32.2	14.6	12.8	11.9	10.9
listopad *November*	14.0	33.3	53.0	28.3	14.3	13.9	11.6	10.6
1996 luty *February*	14.2	12.5	51.1	32.5	15.3	13.9	13.5	11.1
maj *May*	13.5	20.0	51.0	28.6	14.2	13.8	12.8	10.0
sierpień *August*	13.2	20.0	49.7	28.5	13.7	11.9	12.0	10.4
listopad *November*	12.2	33.3	43.8	23.9	12.6	11.3	11.2	9.2

Age									Wyszczególnienie *Specification*		
45 - 49	50 - 54	55 - 59	60 - 64	65 lat i więcej *and more*	15-64	przed-produk-cyjny *pre-working*	produk-cyjny *working*	po-produk-cyjny *post-working*			
	in %										
14.4	11.1	9.9	10.6	2.9	20.0	15.8	20.2	7.3	I kwartał	*I quarter*	2001
15.4	11.4	7.5	8.9	2.7	20.3	14.7	20.6	5.9	II kwartał	*II quarter*	
15.2	11.3	7.9	5.6	0.7	19.9	4.9	20.3	3.1	III kwartał	*III quarter*	
14.9	10.7	9.5	7.1	2.3	20.2	13.6	20.5	4.7	IV kwartał	*IV quarter*	
15.3	13.0	9.8	9.1	3.6	21.2	0.0	21.5	6.3	I kwartał	*I quarter*	2002
15.5	14.4	9.9	3.4	2.8	20.9	7.7	21.3	3.1	II kwartał	*II quarter*	
16.4	15.2	12.2	7.8	2.1	21.6	11.8	21.9	4.7	III kwartał	*III quarter*	
15.9	14.2	10.8	5.8	1.6	20.9	17.4	21.1	4.0	IV kwartał	*IV quarter*	
16.8	12.6	10.2	4.0	0.9	21.2	25.0	21.5	2.6	I kwartał	*I quarter*	2003
15.0	12.5	11.5	7.4	0.8	20.3	7.1	20.5	4.0	II kwartał	*II quarter*	
15.2	12.8	12.9	7.4	2.0	20.9	10.7	21.2	4.4	III kwartał	*III quarter*	
15.7	14.5	11.2	6.9	1.3	20.7	13.6	20.9	3.9	IV kwartał	*IV quarter*	
17.4	15.2	11.3	7.9	1.7	21.6	5.6	21.9	4.8	I kwartał	*I quarter*	2004
15.8	14.5	9.8	5.1	0.9	20.1	5.3	20.3	3.0	II kwartał	*II quarter*	
16.0	13.8	10.4	4.3	1.4	19.5	8.3	19.7	3.1	III kwartał	*III quarter*	
16.3	13.1	11.8	4.7	2.8	19.8	5.0	20.1	3.2	IV kwartał	*IV quarter*	
16.9	16.5	9.9	8.3	3.7	20.3	0.0	20.5	5.5	I kwartał	*I quarter*	2005
16.2	17.3	10.8	7.0	0.0	19.5	0.0	19.7	3.4	II kwartał	*II quarter*	
18.1	14.4	9.5	6.3	0.7	19.4	0.0	19.7	3.4	III kwartał	*III quarter*	
17.0	13.6	9.1	4.0	1.7	18.6	0.0	18.9	2.7	IV kwartał	*IV quarter*	
13.0	13.0	7.0	5.1	1.0	17.0	8.3	17.1	2.8	I kwartał	*I quarter*	2006
12.8	11.9	6.9	5.4	1.0	15.0	5.3	15.2	3.1	II kwartał	*II quarter*	
13.5	10.3	6.6	4.2	1.9	14.5	9.1	14.7	3.1	III kwartał	*III quarter*	
11.8	10.5	6.3	4.6	1.9	13.9	13.3	14.1	2.8	IV kwartał	*IV quarter*	
10.3	9.2	5.6	3.3	2.1	12.2	0.0	12.3	3.3	I kwartał	*I quarter*	2007
8.3	8.9	6.6	1.0	1.1	10.2	7.7	10.3	1.1	II kwartał	*II quarter*	
8.7	6.6	6.8	1.8	2.9	9.9	0.0	10.1	2.3	III kwartał	*III quarter*	
9.0	7.5	7.4	5.2	3.5	9.6	0.0	9.6	4.3	IV kwartał	*IV quarter*	
8.2	8.1	5.0	4.0	2.1	8.8	10.0	8.9	2.5	I kwartał	*I quarter*	2008
6.9	6.9	3.6	3.4	0.0	7.9	35.7	7.9	2.0	II kwartał	*II quarter*	
5.6	5.8	4.8	3.3	0.0	7.9	0.0	8.0	1.8	III kwartał	*III quarter*	
5.6	5.7	5.5	1.8	2.7	7.7	16.7	7.8	2.3	IV kwartał	*IV quarter*	
7.6	7.6	6.6	4.1	2.0	9.0	0.0	9.1	3.2	I kwartał	*I quarter*	2009
7.1	6.9	5.7	4.2	1.1	8.5	0.0	8.6	2.6	II kwartał	*II quarter*	
6.1	6.4	6.4	1.5	1.0	8.7	15.4	8.8	1.3	III kwartał	*III quarter*	
6.8	7.0	6.5	1.7	1.1	8.9	10.0	9.0	1.4	IV kwartał	*IV quarter*	
8.7	7.6	8.6	3.4	3.2	10.8	7.1	10.9	3.3	I kwartał	*I quarter*	2010
8.3	7.3	8.0	3.3	3.4	9.9	18.2	10.1	2.9	II kwartał	*II quarter*	
7.1	7.7	6.5	2.0	3.1	9.8	0.0	10.0	2.8	III kwartał	*III quarter*	
7.4	8.5	7.3	3.6	1.0	10.0	14.3	10.1	2.7	IV kwartał	*IV quarter*	
	URBAN AREAS										
10.2	10.1	10.9	12.4	9.3	15.8	30.0	15.8	10.4	luty	*February*	1995
9.5	9.7	8.3	9.1	5.3	14.0	41.7	14.0	7.3	maj	*May*	
9.3	9.9	8.4	9.9	5.8	14.5	30.0	14.5	9.4	sierpień	*August*	
8.6	9.2	10.9	7.3	7.5	14.1	33.3	14.1	7.5	listopad	*November*	
9.1	9.0	11.0	9.2	6.6	14.3	12.5	14.4	7.1	luty	*February*	1996
9.3	9.6	9.3	10.4	6.3	13.6	20.0	13.6	8.8	maj	*May*	
8.4	9.4	9.0	8.4	3.4	13.3	20.0	13.3	5.9	sierpień	*August*	
7.7	8.9	9.2	8.9	5.4	12.3	33.3	12.2	6.4	listopad	*November*	

TABL. 3.3. STOPA BEZROBOCIA WEDŁUG WIEKU
UNEMPLOYMENT RATE BY AGE

Wyszczególnienie *Specification*		Ogółem *Total*	Wiek 15 - 17 lat	18 - 19	20 - 24	25 - 29	30 - 34	35 - 39	40 - 44
		w %							
1997 luty	*February*	13.0	9.1	55.4	27.3	13.8	13.1	13.1	10.2
maj	*May*	12.0	33.3	54.3	22.2	11.2	12.8	11.2	10.6
sierpień	*August*	11.6	16.7	49.0	23.6	11.9	11.0	10.5	9.3
listopad	*November*	10.9	31.6	39.4	22.2	11.0	9.9	9.3	8.8
1998 luty	*February*	11.7	12.5	46.7	25.0	12.4	11.1	9.8	9.4
maj	*May*	10.8	16.7	38.7	21.7	11.7	10.7	10.3	8.4
sierpień	*August*	11.2	11.8	49.2	22.2	12.5	9.9	9.5	9.1
listopad	*November*	11.2	25.0	45.5	21.4	10.8	10.3	9.0	9.4
1999 listopad	*November*	13.1	0.0	51.7	29.4	15.2	11.9	10.9	10.8
IV kwartał	*IV quarter*	16.0	18.2	58.4	31.1	16.7	13.8	11.3	12.9
2000 I kwartał	*I quarter*	17.3	0.0	54.5	38.6	20.4	15.7	15.0	14.5
II kwartał	*II quarter*	17.5	21.1	57.7	37.5	19.0	16.2	14.4	15.0
III kwartał	*III quarter*	16.7	20.0	60.4	35.4	16.7	14.3	12.5	14.6
IV kwartał	*IV quarter*	17.1	22.7	56.3	34.4	16.2	15.6	14.4	14.4
2001 I kwartał	*I quarter*	19.4	10.0	43.3	44.4	21.6	18.0	17.4	16.0
II kwartał	*II quarter*	19.7	19.0	64.5	45.4	21.2	16.6	18.2	16.0
III kwartał	*III quarter*	19.3	10.0	66.4	44.0	20.0	15.8	15.7	16.1
IV kwartał	*IV quarter*	19.8	23.8	63.0	42.9	20.1	15.7	17.7	17.7
2002 I kwartał	*I quarter*	21.4	13.3	56.9	49.4	25.3	18.2	19.8	17.3
II kwartał	*II quarter*	21.3	10.5	60.6	47.4	23.9	19.1	18.3	16.8
III kwartał	*III quarter*	21.6	33.3	70.4	46.7	23.5	18.2	17.4	17.2
IV kwartał	*IV quarter*	21.5	35.7	69.0	46.6	23.6	16.7	18.8	17.1
2003 I kwartał	*I quarter*	21.3	25.0	49.1	50.6	25.5	16.3	20.3	18.1
II kwartał	*II quarter*	20.3	6.3	48.5	47.2	23.3	17.0	17.2	17.0
III kwartał	*III quarter*	21.1	28.6	64.2	45.3	23.3	17.4	17.8	17.2
IV kwartał	*IV quarter*	21.0	25.0	66.1	44.1	21.8	16.7	18.5	16.9
2004 I kwartał	*I quarter*	21.5	0.0	63.2	50.5	25.5	16.9	16.7	18.0
II kwartał	*II quarter*	19.8	20.0	60.0	45.3	23.2	16.3	15.7	16.5
III kwartał	*III quarter*	19.4	33.3	58.4	41.3	21.4	14.7	15.4	16.6
IV kwartał	*IV quarter*	19.2	6.7	58.1	39.0	21.8	13.9	13.8	17.3
2005 I kwartał	*I quarter*	19.6	0.0	25.8	44.0	24.0	16.9	14.4	15.7
II kwartał	*II quarter*	19.2	0.0	50.0	44.2	22.2	14.9	15.1	15.4
III kwartał	*III quarter*	19.2	25.0	57.5	41.1	20.9	15.1	14.8	16.6
IV kwartał	*IV quarter*	17.5	9.1	49.4	37.2	18.5	13.7	13.4	15.2
2006 I kwartał	*I quarter*	16.4	14.3	50.0	35.6	17.3	14.1	13.2	13.2
II kwartał	*II quarter*	14.7	15.4	39.0	29.9	13.9	12.5	13.2	12.8
III kwartał	*III quarter*	14.2	20.0	33.7	30.8	15.3	11.9	11.4	12.1
IV kwartał	*IV quarter*	12.8	25.0	34.9	27.8	13.6	10.4	9.0	11.2
2007 I kwartał	*I quarter*	11.3	7.7	34.8	25.3	12.4	9.0	8.0	9.0
II kwartał	*II quarter*	9.9	14.3	43.2	21.3	9.6	6.7	7.5	9.4
III kwartał	*III quarter*	9.7	12.5	34.8	21.1	9.5	8.6	6.7	8.2
IV kwartał	*IV quarter*	8.9	0.0	24.1	17.0	10.1	8.7	5.0	6.5
2008 I kwartał	*I quarter*	8.3	7.7	26.0	18.0	8.6	5.6	5.6	6.2
II kwartał	*II quarter*	7.1	63.6	23.7	16.6	7.0	5.4	4.2	6.6
III kwartał	*III quarter*	6.7	11.1	29.5	15.2	7.7	6.0	3.4	6.0
IV kwartał	*IV quarter*	7.0	9.1	27.8	16.1	7.1	5.8	5.9	4.6
2009 I kwartał	*I quarter*	8.6	0.0	32.9	18.7	8.4	7.9	6.9	5.2
II kwartał	*II quarter*	8.0	0.0	27.4	17.8	8.9	6.0	6.5	5.5
III kwartał	*III quarter*	8.2	8.3	36.3	21.1	9.7	5.3	6.2	6.9
IV kwartał	*IV quarter*	8.7	16.7	37.2	20.9	10.7	6.6	6.3	6.9

Age									Wyszczególnienie *Specification*		
45 - 49	50 - 54	55 - 59	60 - 64	65 lat i więcej *and more*	15-64	przed-produk-cyjny *pre-working*	produk-cyjny *working*	po-produk-cyjny *post-working*			
in %											
9.5	8.8	8.2	6.2	8.6	13.1	9.1	13.1	7.7	luty	*February*	1997
9.1	9.0	9.0	9.0	6.5	12.1	33.3	12.1	7.5	maj	*May*	
8.1	7.6	7.3	9.4	2.1	11.7	16.7	11.7	5.6	sierpień	*August*	
7.3	6.8	7.6	7.6	5.2	10.9	31.6	10.9	5.7	listopad	*November*	
9.0	7.9	10.3	8.9	10.2	11.7	12.5	11.7	9.3	luty	*February*	1998
8.5	7.2	9.6	6.8	6.4	10.9	16.7	10.9	6.5	maj	*May*	
8.4	7.6	8.6	5.6	5.8	11.3	11.8	11.3	5.7	sierpień	*August*	
8.3	7.7	9.7	8.1	8.9	11.2	25.0	11.2	8.9	listopad	*November*	
9.2	8.4	10.3	11.1	7.5	13.1	0.0	13.2	7.5	listopad	*November*	1999
12.2	11.6	14.2	15.5	13.4	16.1	18.2	16.1	14.4	IV kwartał	*IV quarter*	
13.2	10.4	10.3	14.1	11.0	17.4	0.0	17.4	12.3	I kwartał	*I quarter*	2000
13.1	10.3	12.6	15.9	9.8	17.6	21.1	17.5	13.7	II kwartał	*II quarter*	
13.6	11.7	11.2	13.2	8.9	16.8	20.0	16.8	12.3	III kwartał	*III quarter*	
13.5	11.6	14.4	13.2	9.9	17.2	22.7	17.2	10.7	IV kwartał	*IV quarter*	
15.5	12.2	12.7	15.3	5.7	19.6	10.0	19.6	10.2	I kwartał	*I quarter*	2001
15.9	12.7	13.3	12.3	5.6	19.9	19.0	19.9	9.4	II kwartał	*II quarter*	
15.4	13.3	12.1	9.2	5.0	19.5	10.0	19.6	7.3	III kwartał	*III quarter*	
15.5	13.1	11.5	10.1	6.0	19.9	23.8	20.0	7.8	IV kwartał	*IV quarter*	
16.9	15.6	13.8	11.9	7.7	21.6	13.3	21.6	10.5	I kwartał	*I quarter*	2002
16.0	17.7	14.6	11.9	6.9	21.5	10.5	21.6	6.9	II kwartał	*II quarter*	
17.0	17.1	16.1	12.3	6.3	21.8	33.3	21.8	8.9	III kwartał	*III quarter*	
16.7	17.1	14.6	8.5	6.4	21.7	35.7	21.7	8.0	IV kwartał	*IV quarter*	
17.5	16.0	14.7	7.3	2.8	21.5	25.0	21.6	4.3	I kwartał	*I quarter*	2003
15.9	15.3	13.8	13.8	3.9	20.4	6.3	20.5	7.6	II kwartał	*II quarter*	
16.2	15.5	16.7	14.0	5.0	21.2	28.6	21.2	8.2	III kwartał	*III quarter*	
17.5	16.5	15.0	14.1	0.9	21.2	25.0	21.3	5.7	IV kwartał	*IV quarter*	
17.8	18.3	14.3	11.4	4.1	21.7	0.0	21.8	6.7	I kwartał	*I quarter*	2004
16.2	16.2	14.0	10.2	2.8	20.0	20.0	20.0	4.7	II kwartał	*II quarter*	
16.4	16.7	14.5	10.8	7.0	19.6	33.3	19.6	7.4	III kwartał	*III quarter*	
16.6	16.4	16.2	9.0	7.0	19.3	6.7	19.4	7.1	IV kwartał	*IV quarter*	
16.0	18.6	14.6	10.8	5.6	19.7	0.0	19.8	7.9	I kwartał	*I quarter*	2005
16.2	18.3	14.0	9.2	1.7	19.4	0.0	19.5	4.2	II kwartał	*II quarter*	
17.9	14.8	15.5	9.5	2.6	19.4	25.0	19.4	5.9	III kwartał	*III quarter*	
15.8	15.0	14.8	6.1	5.5	17.6	9.1	17.7	6.2	IV kwartał	*IV quarter*	
14.2	15.0	9.6	7.1	0.9	16.5	14.3	16.6	3.3	I kwartał	*I quarter*	2006
14.1	13.1	8.6	9.7	3.3	14.8	15.4	14.9	4.5	II kwartał	*II quarter*	
13.2	10.1	10.8	5.9	4.5	14.3	20.0	14.3	5.6	III kwartał	*III quarter*	
11.1	10.0	11.8	5.7	5.3	12.8	25.0	12.9	5.2	IV kwartał	*IV quarter*	
10.2	9.8	8.3	7.0	5.9	11.3	7.7	11.4	5.3	I kwartał	*I quarter*	2007
9.8	8.9	8.2	7.0	2.7	10.0	14.3	10.1	1.8	II kwartał	*II quarter*	
9.4	7.1	8.4	5.8	4.1	9.7	12.5	9.8	3.7	III kwartał	*III quarter*	
8.3	7.7	9.7	7.6	6.7	8.9	0.0	8.9	7.6	IV kwartał	*IV quarter*	
7.7	8.5	8.8	3.9	3.7	8.3	7.7	8.3	4.8	I kwartał	*I quarter*	2008
6.3	7.1	5.2	4.3	3.5	7.1	63.6	7.1	3.8	II kwartał	*II quarter*	
5.0	5.8	6.4	3.1	1.9	6.8	11.1	6.8	2.3	III kwartał	*III quarter*	
5.8	5.7	6.7	4.9	3.4	7.0	9.1	7.0	3.2	IV kwartał	*IV quarter*	
8.0	7.9	8.1	6.3	2.6	8.7	0.0	8.7	4.0	I kwartał	*I quarter*	2009
6.7	7.6	8.0	4.4	0.9	8.0	0.0	8.1	2.4	II kwartał	*II quarter*	
6.5	6.7	6.9	4.2	0.9	8.3	8.3	8.4	1.5	III kwartał	*III quarter*	
6.4	7.7	6.6	6.8	0.8	8.8	16.7	8.9	1.5	IV kwartał	*IV quarter*	

TABL. 3.3. STOPA BEZROBOCIA WEDŁUG WIEKU
UNEMPLOYMENT RATE BY AGE

Wyszczególnienie *Specification*	Ogółem *Total*	Wiek 15 - 17 lat	18 - 19	20 - 24	25 - 29	30 - 34	35 - 39	40 - 44
	w %							
2010 I kwartał *I quarter*	10.8	13.3	37.0	23.7	13.1	9.5	7.8	8.3
II kwartał *II quarter*	9.8	14.3	39.2	22.2	11.4	7.6	7.0	7.1
III kwartał *III quarter*	9.6	28.6	39.2	24.5	11.6	7.0	6.8	6.6
IV kwartał *IV quarter*	9.5	0.0	43.1	23.8	11.4	7.3	6.7	7.1
							WIEŚ	
1995 luty *February*	13.4	3.0	41.0	30.3	16.7	15.1	12.9	11.8
maj *May*	10.9	6.9	30.8	25.1	14.6	12.4	10.0	10.3
sierpień *August*	10.7	7.9	35.6	25.0	13.9	11.5	9.8	8.8
listopad *November*	12.0	10.0	44.1	25.4	14.6	12.6	11.0	9.0
1996 luty *February*	13.8	9.1	47.7	31.9	16.6	15.4	13.7	10.1
maj *May*	10.8	13.6	33.6	24.1	13.4	13.5	10.9	8.0
sierpień *August*	9.3	5.7	29.7	20.8	11.9	10.2	8.7	7.0
listopad *November*	10.5	9.6	33.5	23.4	12.4	12.4	9.0	8.6
1997 luty *February*	12.6	9.4	37.6	29.1	16.4	14.6	11.9	10.1
maj *May*	10.2	6.5	25.4	21.7	13.9	11.7	10.1	8.4
sierpień *August*	9.3	3.3	28.2	19.0	12.5	10.1	8.2	7.8
listopad *November*	9.2	5.9	29.9	19.6	9.9	9.8	8.9	8.6
1998 luty *February*	10.4	6.3	28.7	24.3	11.7	11.7	10.6	8.6
maj *May*	9.3	2.3	24.5	20.6	12.3	10.5	8.9	7.2
sierpień *August*	8.8	3.5	26.4	18.7	11.1	8.8	7.9	7.8
listopad *November*	9.8	7.7	31.4	20.1	11.6	9.8	9.4	8.5
1999 listopad *November*	11.8	12.0	42.4	27.6	15.2	11.8	10.3	10.3
IV kwartał *IV quarter*	14.3	12.8	44.3	27.3	16.9	15.0	13.2	11.3
2000 I kwartał *I quarter*	15.9	11.4	42.9	35.9	19.5	15.9	13.5	12.9
II kwartał *II quarter*	14.4	4.2	38.4	31.6	18.9	14.5	13.0	11.6
III kwartał *III quarter*	13.1	2.4	33.1	28.7	16.0	14.4	11.7	10.6
IV kwartał *IV quarter*	14.2	3.6	43.9	29.6	17.9	15.1	11.5	10.8
2001 I kwartał *I quarter*	16.5	11.8	43.6	37.9	20.9	16.1	13.2	13.8
II kwartał *II quarter*	16.3	6.4	38.1	36.7	20.0	16.2	14.4	14.1
III kwartał *III quarter*	15.5	2.5	40.4	34.3	18.7	15.0	14.3	11.4
IV kwartał *IV quarter*	16.5	4.0	48.8	36.0	20.1	15.4	14.9	11.3
2002 I kwartał *I quarter*	18.4	0.0	39.2	42.1	25.2	20.1	15.0	13.8
II kwartał *II quarter*	17.7	2.3	35.0	40.3	22.4	18.1	15.3	13.7
III kwartał *III quarter*	17.0	5.4	41.1	37.8	20.9	17.2	14.0	12.6
IV kwartał *IV quarter*	17.1	5.7	47.7	36.9	20.8	17.8	13.7	11.4
2003 I kwartał *I quarter*	19.4	9.5	38.6	43.1	24.6	20.3	16.3	14.4
II kwartał *II quarter*	18.1	2.9	38.5	40.2	22.0	17.2	14.8	14.4
III kwartał *III quarter*	16.7	6.0	44.6	35.8	21.3	18.6	14.0	11.9
IV kwartał *IV quarter*	16.6	2.6	43.8	34.8	20.6	17.8	12.7	12.8
2004 I kwartał *I quarter*	19.5	6.3	31.6	42.4	25.9	18.2	15.3	15.4
II kwartał *II quarter*	18.1	0.0	27.6	40.7	22.8	17.9	14.0	13.4
III kwartał *III quarter*	16.3	2.0	34.3	36.5	20.1	16.4	12.8	13.0
IV kwartał *IV quarter*	16.1	4.8	33.3	35.2	19.9	15.3	12.4	13.5
2005 I kwartał *I quarter*	17.8	4.0	24.1	40.8	23.3	16.8	13.2	13.7
II kwartał *II quarter*	16.3	2.6	23.8	37.3	21.6	15.4	12.0	12.2
III kwartał *III quarter*	14.5	1.9	31.5	30.7	19.4	14.0	10.7	12.1
IV kwartał *IV quarter*	15.6	2.6	37.2	31.2	18.9	15.8	12.8	13.4

Age									Wyszczególnienie *Specification*		
45 - 49	50 - 54	55 - 59	60 - 64	65 lat i więcej *and more*	15-64	przed-produk-cyjny *pre-working*	produk-cyjny *working*	po-produk-cyjny *post-working*			
	in %										
9.2	9.2	8.8	6.3	3.8	10.9	13.3	10.9	4.3	I kwartał	*I quarter*	2010
9.1	9.2	9.1	5.2	3.8	9.9	14.3	10.0	3.9	II kwartał	*II quarter*	
7.5	8.2	8.4	4.8	3.8	9.7	28.6	9.7	3.9	III kwartał	*III quarter*	
7.7	9.0	7.7	7.3	2.2	9.6	0.0	9.7	3.2	IV kwartał	*IV quarter*	
	RURAL AREAS										
8.9	6.9	3.7	1.3	0.0	14.1	3.0	14.4	0.3	luty	*February*	1995
6.3	6.7	2.3	0.8	0.0	11.5	6.9	11.8	0.0	maj	*May*	
6.1	5.4	2.0	1.1	0.0	11.4	7.9	11.7	0.0	sierpień	*August*	
7.7	5.6	2.9	1.3	0.0	12.6	10.0	12.8	0.2	listopad	*November*	
8.1	8.0	4.0	1.4	0.0	14.4	9.1	14.7	0.3	luty	*February*	1996
7.3	5.7	1.5	0.9	0.0	11.4	13.6	11.6	0.2	maj	*May*	
6.9	3.9	1.9	0.8	0.0	9.9	5.7	10.1	0.0	sierpień	*August*	
7.1	4.5	1.7	0.8	0.0	11.1	9.6	11.3	0.2	listopad	*November*	
8.4	6.9	3.5	2.1	0.3	13.2	9.4	13.5	0.3	luty	*February*	1997
8.0	5.9	1.9	0.8	0.3	10.7	6.5	11.0	0.2	maj	*May*	
7.4	4.5	2.8	0.8	0.0	9.8	3.3	10.1	0.2	sierpień	*August*	
6.1	3.8	2.3	1.3	0.0	9.7	5.9	9.9	0.2	listopad	*November*	
8.0	5.5	2.5	0.9	0.0	10.9	6.3	11.1	0.3	luty	*February*	1998
7.2	5.8	3.1	1.8	0.3	9.8	2.3	10.0	0.5	maj	*May*	
6.4	5.6	3.6	1.8	0.0	9.3	3.5	9.5	0.5	sierpień	*August*	
6.7	5.5	3.2	1.5	0.0	10.3	7.7	10.5	0.5	listopad	*November*	
7.7	5.8	3.9	2.4	0.0	12.3	12.0	12.5	0.6	listopad	*November*	1999
9.2	6.4	5.3	1.9	0.9	14.8	12.8	15.0	0.7	IV kwartał	*IV quarter*	
10.6	9.0	7.3	2.6	0.5	16.5	11.4	16.7	0.3	I kwartał	*I quarter*	2000
10.3	8.1	4.4	1.2	0.4	15.0	4.2	15.2	0.3	II kwartał	*II quarter*	
9.3	6.8	3.8	1.2	0.4	13.7	2.4	14.0	0.3	III kwartał	*III quarter*	
9.8	6.5	5.2	1.3	0.4	14.7	3.6	15.0	0.3	IV kwartał	*IV quarter*	
10.8	10.4	7.6	3.3	0.0	17.1	11.8	17.3	0.7	I kwartał	*I quarter*	2001
10.9	9.7	7.2	3.4	0.0	16.9	6.4	17.2	0.7	II kwartał	*II quarter*	
11.2	8.5	8.0	1.8	0.0	16.1	2.5	16.5	0.0	III kwartał	*III quarter*	
12.1	8.8	5.8	2.1	0.0	17.1	4.0	17.4	0.4	IV kwartał	*IV quarter*	
12.9	12.1	5.5	2.7	0.5	19.1	0.0	19.4	0.7	I kwartał	*I quarter*	2002
12.7	11.7	6.8	1.9	0.5	18.3	2.3	18.6	0.4	II kwartał	*II quarter*	
12.1	11.4	7.5	2.7	0.0	17.6	5.4	17.8	0.4	III kwartał	*III quarter*	
12.9	10.7	5.5	1.6	0.0	17.6	5.7	17.8	0.8	IV kwartał	*IV quarter*	
15.9	12.0	6.6	0.9	0.6	19.9	9.5	20.1	0.5	I kwartał	*I quarter*	2003
15.0	12.6	8.1	3.1	0.5	18.6	2.9	18.9	0.4	II kwartał	*II quarter*	
11.3	11.2	6.7	2.7	0.5	17.3	6.0	17.5	0.7	III kwartał	*III quarter*	
11.8	10.8	8.6	2.8	0.9	17.1	2.6	17.4	0.7	IV kwartał	*IV quarter*	
16.2	15.1	10.7	4.3	0.6	20.0	6.3	20.3	1.8	I kwartał	*I quarter*	2004
15.1	13.7	8.6	3.9	0.6	18.5	0.0	18.8	1.4	II kwartał	*II quarter*	
11.7	11.4	9.0	3.9	0.5	16.8	2.0	17.1	0.4	III kwartał	*III quarter*	
12.5	10.2	9.7	4.1	0.5	16.7	4.8	16.9	0.4	IV kwartał	*IV quarter*	
16.0	13.0	9.7	2.6	1.2	18.3	4.0	18.5	0.9	I kwartał	*I quarter*	2005
14.6	11.6	7.2	4.3	1.2	16.7	2.6	16.9	1.5	II kwartał	*II quarter*	
11.4	9.7	8.3	5.0	1.0	15.0	1.9	15.2	1.2	III kwartał	*III quarter*	
11.2	12.0	8.6	2.7	0.5	16.0	2.6	16.2	0.4	IV kwartał	*IV quarter*	

TABL. 3.3. STOPA BEZROBOCIA WEDŁUG WIEKU
UNEMPLOYMENT RATE BY AGE

Wyszczególnienie *Specification*	Ogółem *Total*	Wiek						
		15 - 17 lat	18 - 19	20 - 24	25 - 29	30 - 34	35 - 39	40 - 44
	w %							
2006 I kwartał *I quarter*	15.7	0.0	41.2	31.8	18.0	15.4	12.7	13.0
II kwartał *II quarter*	13.1	0.0	41.4	29.4	16.0	9.8	10.3	10.4
III kwartał *III quarter*	11.3	5.3	34.0	24.6	14.6	7.8	8.2	8.6
IV kwartał *IV quarter*	11.4	2.8	31.2	25.6	14.0	8.9	9.1	8.5
2007 I kwartał *I quarter*	11.5	3.8	26.2	26.1	14.8	10.0	8.2	9.1
II kwartał *II quarter*	9.0	0.0	19.2	21.0	10.9	8.0	6.5	7.0
III kwartał *III quarter*	8.1	0.0	20.7	19.5	9.1	7.4	5.4	5.7
IV kwartał *IV quarter*	8.0	3.7	17.6	21.1	9.0	6.8	5.7	4.9
2008 I kwartał *I quarter*	7.8	5.0	16.0	20.1	10.8	5.8	6.2	5.1
II kwartał *II quarter*	7.2	5.0	13.5	16.9	9.7	7.2	5.2	5.4
III kwartał *III quarter*	6.5	4.5	17.0	15.6	8.4	6.7	4.9	4.1
IV kwartał *IV quarter*	6.4	5.6	21.3	16.7	7.7	4.9	5.2	3.8
2009 I kwartał *I quarter*	7.8	8.7	23.0	18.7	10.3	5.7	5.4	6.2
II kwartał *II quarter*	7.8	0.0	26.3	19.4	9.9	7.4	5.1	5.3
III kwartał *III quarter*	7.9	5.3	34.9	19.8	9.7	7.4	6.0	3.7
IV kwartał *IV quarter*	8.2	0.0	34.2	21.5	11.7	5.8	4.9	5.0
2010 I kwartał *I quarter*	10.3	4.3	31.9	24.4	14.3	8.3	7.8	8.1
II kwartał *II quarter*	9.0	4.8	30.3	22.3	11.0	8.4	6.1	6.8
III kwartał *III quarter*	8.4	4.2	31.5	20.0	11.3	8.0	5.3	5.6
IV kwartał *IV quarter*	9.0	5.3	31.5	21.2	12.7	7.7	6.5	5.6

Age									Wyszczególnienie *Specification*	
45 - 49	50 - 54	55 - 59	60 - 64	65 lat i więcej *and more*	15-64	przed-produk-cyjny *pre-working*	produk-cyjny *working*	po-produk-cyjny *post-working*		
in %										
11.5	12.6	9.0	2.1	0.7	16.1	0.0	16.3	0.5	I kwartał *I quarter*	2006
10.1	9.3	8.7	3.1	0.0	13.4	0.0	13.6	0.0	II kwartał *II quarter*	
9.3	9.4	6.6	2.5	0.0	11.6	5.3	11.8	0.0	III kwartał *III quarter*	
8.8	8.6	7.2	2.5	0.0	11.7	2.8	11.8	0.5	IV kwartał *IV quarter*	
8.0	9.0	6.6	3.6	0.0	11.7	3.8	11.8	0.6	I kwartał *I quarter*	2007
7.4	7.4	4.6	2.5	0.0	9.2	0.0	9.4	0.6	II kwartał *II quarter*	
7.2	6.3	4.8	0.9	0.0	8.3	0.0	8.4	0.0	III kwartał *III quarter*	
6.3	6.6	4.1	1.6	0.0	8.2	3.7	8.3	0.5	IV kwartał *IV quarter*	
5.5	5.4	5.1	1.7	0.8	8.0	5.0	8.1	0.6	I kwartał *I quarter*	2008
4.7	4.5	4.3	2.2	0.0	7.3	5.0	7.4	0.6	II kwartał *II quarter*	
4.1	4.2	3.0	3.0	0.0	6.6	4.5	6.6	0.5	III kwartał *III quarter*	
4.0	5.3	3.9	2.5	0.0	6.5	5.6	6.6	0.0	IV kwartał *IV quarter*	
5.3	5.6	5.7	3.4	0.8	7.9	8.7	8.0	0.6	I kwartał *I quarter*	2009
5.7	4.6	5.9	3.9	0.8	8.0	0.0	8.0	1.1	II kwartał *II quarter*	
4.9	5.2	5.8	3.5	0.0	8.0	5.3	8.1	0.0	III kwartał *III quarter*	
5.1	5.7	4.5	4.5	1.0	8.3	0.0	8.4	0.7	IV kwartał *IV quarter*	
6.4	5.8	7.1	4.1	0.0	10.4	4.3	10.5	0.7	I kwartał *I quarter*	2010
6.5	5.9	6.9	2.8	0.0	9.2	4.8	9.3	0.6	II kwartał *II quarter*	
5.3	6.4	5.2	2.6	0.0	8.6	4.2	8.7	0.0	III kwartał *III quarter*	
5.2	7.1	6.2	3.4	0.0	9.1	5.3	9.2	0.6	IV kwartał *IV quarter*	

TABL. 3.4. BEZROBOTNI WEDŁUG POZIOMU WYKSZTAŁCENIA
UNEMPLOYED PERSONS BY LEVEL OF EDUCATION

Wyszczególnienie *Specification*	Ogółem *Total*	Poziom wykształcenia *Level of education*					
		wyższe *tertiary*	policealne *post-secondary*	średnie zawodowe *vocational secondary*	średnie ogólnokształcące *general secondary*	zasadnicze zawodowe *basic vocational*	gimnazjalne, podstawowe i niepełne podstawowe[a] *lower secondary, primary and incomplete primary*[a]
	w tysiącach *in thousands*						
	OGÓŁEM *TOTAL*						
1995 luty *February*	2398	46	40	485	171	1065	591
maj *May*	2076	45	40	458	136	879	517
sierpień *August*	2148	62	56	480	161	910	479
listopad *November*	2166	51	54	452	153	944	511
1996 luty *February*	2255	36	42	447	158	1014	559
maj *May*	2026	36	44	428	148	888	482
sierpień *August*	1945	69	54	435	135	818	434
listopad *November*	1895	51	45	417	130	816	437
1997 luty *February*	2086	49	41	459	148	890	499
maj *May*	1854	38	42	389	138	777	470
sierpień *August*	1784	47	43	376	152	747	419
listopad *November*	1689	37	41	377	136	703	395
1998 luty *February*	1829	43	45	388	132	754	468
maj *May*	1689	43	51	342	140	691	421
sierpień *August*	1720	72	54	351	154	706	384
listopad *November*	1777	60	46	369	141	738	423
1999 listopad *November*	2065	64	49	430	149	870	504
IV kwartał *IV quarter*	2558	96	65	593	238	1059	507
2000 I kwartał *I quarter*	2766	95	61	619	239	1186	567
II kwartał *II quarter*	2726	110	63	612	227	1144	569
III kwartał *III quarter*	2588	113	70	588	219	1068	530
IV kwartał *IV quarter*	2683	100	69	611	241	1131	531
2001 I kwartał *I quarter*	3043	112	88	653	266	1339	584
II kwartał *II quarter*	3106	119	98	661	290	1306	633
III kwartał *III quarter*	3031	129	93	675	287	1273	574
IV kwartał *IV quarter*	3091	146	85	697	275	1335	552
2002 I kwartał *I quarter*	3348	151	94	732	296	1450	625
II kwartał *II quarter*	3310	144	93	716	299	1418	639
III kwartał *III quarter*	3317	190	100	710	320	1377	620
IV kwartał *IV quarter*	3279	183	102	735	302	1357	601
2003 I kwartał *I quarter*	3373	167	103	769	301	1429	604
II kwartał *II quarter*	3218	182	108	725	278	1342	583
III kwartał *III quarter*	3242	230	95	702	294	1357	565
IV kwartał *IV quarter*	3225	215	101	698	308	1341	562
2004 I kwartał *I quarter*	3429	200	116	766	303	1416	629
II kwartał *II quarter*	3158	202	101	704	275	1282	595
III kwartał *III quarter*	3049	226	91	697	287	1212	537
IV kwartał *IV quarter*	3030	209	100	675	283	1251	511

TABL. 3.4. BEZROBOTNI WEDŁUG POZIOMU WYKSZTAŁCENIA
UNEMPLOYED PERSONS BY LEVEL OF EDUCATION

Wyszczególnienie *Specification*	Ogółem *Total*	Poziom wykształcenia *Level of education*					
		wyższe *tertiary*	policealne *post-secondary*	średnie zawodowe *vocational secondary*	średnie ogólnokształcące *general secondary*	zasadnicze zawodowe *basic vocational*	gimnazjalne, podstawowe i niepełne podstawowe[a] *lower secondary, primary and incomplete primary*[a]
	w tysiącach *in thousands*						
2005 I kwartał *I quarter*	3114	198	87	686	282	1285	576
II kwartał *II quarter*	2995	205	81	663	287	1192	567
III kwartał *III quarter*	2941	247	99	691	298	1112	493
IV kwartał *IV quarter*	2815	239	95	609	294	1112	465
2006 I kwartał *I quarter*	2622	208	84	566	287	1024	452
II kwartał *II quarter*	2291	177	64	520	236	874	421
III kwartał *III quarter*	2160	203	75	520	221	775	366
IV kwartał *IV quarter*	1998	196	71	456	223	737	314
2007 I kwartał *I quarter*	1820	188	57	403	183	692	297
II kwartał *II quarter*	1550	130	48	352	175	580	264
III kwartał *III quarter*	1477	162	47	327	184	504	253
IV kwartał *IV quarter*	1392	159	54	307	157	500	215
2008 I kwartał *I quarter*	1312	145	49	312	132	459	215
II kwartał *II quarter*	1160	130	46	267	132	388	197
III kwartał *III quarter*	1096	148	51	224	136	372	166
IV kwartał *IV quarter*	1119	137	51	259	146	349	176
2009 I kwartał *I quarter*	1373	163	60	296	183	456	214
II kwartał *II quarter*	1314	146	50	269	166	466	217
III kwartał *III quarter*	1366	197	54	289	159	456	210
IV kwartał *IV quarter*	1431	207	52	331	165	456	220
2010 I kwartał *I quarter*	1789	226	66	404	211	612	270
II kwartał *II quarter*	1623	208	50	357	214	552	242
III kwartał *III quarter*	1572	235	53	357	206	493	229
IV kwartał *IV quarter*	1593	212	55	374	205	506	240
				Mężczyźni		***Males***	
1995 luty *February*	1220	27	5	188	32	648	321
maj *May*	1038	30	9	184	21	516	277
sierpień *August*	1046	33	10	190	28	535	250
listopad *November*	1098	26	11	172	33	576	279
1996 luty *February*	1195	20	11	189	35	625	316
maj *May*	990	21	8	169	29	513	250
sierpień *August*	900	27	9	174	24	461	207
listopad *November*	898	23	5	160	21	460	229
1997 luty *February*	1030	28	10	173	26	515	279
maj *May*	864	22	10	141	23	431	237
sierpień *August*	795	19	12	134	31	405	194
listopad *November*	795	15	10	144	27	387	211
1998 luty *February*	913	17	10	156	30	437	263
maj *May*	781	19	13	133	34	367	215
sierpień *August*	780	28	15	129	35	385	187
listopad *November*	852	24	10	150	30	423	214

TABL. 3.4. BEZROBOTNI WEDŁUG POZIOMU WYKSZTAŁCENIA
UNEMPLOYED PERSONS BY LEVEL OF EDUCATION

Wyszczególnienie *Specification*	Ogółem *Total*	Poziom wykształcenia *Level of education*					
		wyższe *tertiary*	policealne *post--secondary*	średnie zawodowe *vocational secondary*	średnie ogólnokształcące *general secondary*	zasadnicze zawodowe *basic vocational*	gimnazjalne, podstawowe i niepełne podstawowe[a] *lower secondary, primary and incomplete primary*[a]
	w tysiącach *in thousands*						
1999 listopad *November*	1061	28	8	182	38	515	290
IV kwartał *IV quarter*	1186	39	18	225	53	580	272
2000 I kwartał *I quarter*	1370	35	14	262	59	688	312
II kwartał *II quarter*	1326	46	12	264	54	645	305
III kwartał *III quarter*	1250	39	16	254	50	596	295
IV kwartał *IV quarter*	1309	42	11	248	63	657	288
2001 I kwartał *I quarter*	1549	39	19	279	81	812	320
II kwartał *II quarter*	1554	39	21	290	85	787	333
III kwartał *III quarter*	1506	49	29	285	70	763	309
IV kwartał *IV quarter*	1584	55	23	308	80	805	314
2002 I kwartał *I quarter*	1771	59	20	331	103	896	362
II kwartał *II quarter*	1741	53	19	336	87	888	358
III kwartał *III quarter*	1694	62	26	335	88	841	342
IV kwartał *IV quarter*	1737	72	24	350	93	850	348
2003 I kwartał *I quarter*	1811	76	27	363	97	904	344
II kwartał *II quarter*	1708	74	34	342	84	836	337
III kwartał *III quarter*	1675	96	24	324	90	825	316
IV kwartał *IV quarter*	1685	93	24	338	91	821	318
2004 I kwartał *I quarter*	1824	90	33	374	88	882	357
II kwartał *II quarter*	1676	77	28	327	81	824	339
III kwartał *III quarter*	1592	91	21	319	91	758	312
IV kwartał *IV quarter*	1542	82	25	304	89	758	284
2005 I kwartał *I quarter*	1627	83	29	338	83	761	333
II kwartał *II quarter*	1566	74	24	324	90	732	322
III kwartał *III quarter*	1478	85	21	332	92	663	286
IV kwartał *IV quarter*	1421	95	16	288	93	658	272
2006 I kwartał *I quarter*	1400	93	25	274	107	635	265
II kwartał *II quarter*	1213	69	17	248	91	537	251
III kwartał *III quarter*	1098	79	21	248	71	463	216
IV kwartał *IV quarter*	995	74	23	205	64	444	185
2007 I kwartał *I quarter*	959	72	17	189	58	435	186
II kwartał *II quarter*	829	50	16	177	61	360	165
III kwartał *III quarter*	759	59	12	168	56	317	147
IV kwartał *IV quarter*	704	54	15	158	48	312	118
2008 I kwartał *I quarter*	688	61	19	155	39	291	124
II kwartał *II quarter*	599	55	15	124	38	246	121
III kwartał *III quarter*	524	51	13	93	48	219	101
IV kwartał *IV quarter*	554	48	13	135	56	194	108
2009 I kwartał *I quarter*	717	63	22	149	72	282	130
II kwartał *II quarter*	696	68	17	134	64	285	128
III kwartał *III quarter*	721	75	21	154	68	286	118
IV kwartał *IV quarter*	770	76	19	176	78	284	136

TABL. 3.4. BEZROBOTNI WEDŁUG POZIOMU WYKSZTAŁCENIA
UNEMPLOYED PERSONS BY LEVEL OF EDUCATION

Wyszczególnienie *Specification*	Ogółem *Total*	Poziom wykształcenia *Level of education*					
		wyższe *tertiary*	policealne *post-secondary*	średnie zawodowe *vocational secondary*	średnie ogólnokształcące *general secondary*	zasadnicze zawodowe *basic vocational*	gimnazjalne, podstawowe i niepełne podstawowe[a] *lower secondary, primary and incomplete primary*[a]
	w tysiącach *in thousands*						
2010 I kwartał *I quarter*	982	92	22	221	81	395	171
II kwartał *II quarter*	870	86	18	182	84	346	155
III kwartał *III quarter*	821	91	19	176	91	309	136
IV kwartał *IV quarter*	837	79	18	193	81	324	143
				Kobiety		***Females***	
1995 luty *February*	1178	19	36	297	139	417	271
maj *May*	1038	15	31	274	114	363	240
sierpień *August*	1102	28	47	290	132	376	229
listopad *November*	1068	25	43	280	120	368	231
1996 luty *February*	1060	16	31	258	123	389	242
maj *May*	1036	15	36	259	119	376	232
sierpień *August*	1044	42	45	261	112	358	228
listopad *November*	997	28	40	257	109	355	208
1997 luty *February*	1056	21	31	287	122	375	220
maj *May*	990	17	32	248	115	346	233
sierpień *August*	989	28	31	242	121	342	225
listopad *November*	895	22	31	233	109	316	183
1998 luty *February*	917	26	34	232	102	317	205
maj *May*	908	24	37	209	106	324	207
sierpień *August*	941	44	39	221	119	320	197
listopad *November*	925	36	35	219	110	315	209
1999 listopad *November*	1005	36	40	248	110	355	214
IV kwartał *IV quarter*	1372	57	47	369	184	479	235
2000 I kwartał *I quarter*	1397	59	47	357	180	498	254
II kwartał *II quarter*	1400	64	51	348	174	499	264
III kwartał *III quarter*	1338	74	54	334	169	472	235
IV kwartał *IV quarter*	1374	58	58	364	178	473	243
2001 I kwartał *I quarter*	1494	73	70	375	186	527	263
II kwartał *II quarter*	1552	80	77	371	205	519	299
III kwartał *III quarter*	1524	80	63	390	217	510	265
IV kwartał *IV quarter*	1506	90	62	390	195	530	239
2002 I kwartał *I quarter*	1577	92	74	401	193	554	263
II kwartał *II quarter*	1569	92	73	381	212	531	281
III kwartał *III quarter*	1623	129	74	374	232	536	279
IV kwartał *IV quarter*	1542	111	78	385	209	507	253
2003 I kwartał *I quarter*	1561	91	76	406	203	525	260
II kwartał *II quarter*	1510	107	74	382	194	506	246
III kwartał *III quarter*	1567	134	71	378	204	532	249
IV kwartał *IV quarter*	1541	122	76	361	217	520	244

TABL. 3.4. BEZROBOTNI WEDŁUG POZIOMU WYKSZTAŁCENIA
UNEMPLOYED PERSONS BY LEVEL OF EDUCATION

Wyszczególnienie *Specification*	Ogółem *Total*	Poziom wykształcenia *Level of education*					
		wyższe *tertiary*	policealne *post-secondary*	średnie zawodowe *vocational secondary*	średnie ogólnokształcące *general secondary*	zasadnicze zawodowe *basic vocational*	gimnazjalne, podstawowe i niepełne podstawowe[a] *lower secondary, primary and incomplete primary*[a]
	w tysiącach *in thousands*						
2004 I kwartał *I quarter*	1604	110	83	392	214	534	272
II kwartał *II quarter*	1482	125	73	377	194	457	256
III kwartał *III quarter*	1457	135	70	378	196	454	225
IV kwartał *IV quarter*	1488	127	75	371	194	494	227
2005 I kwartał *I quarter*	1487	115	58	348	200	524	243
II kwartał *II quarter*	1429	131	57	339	197	460	245
III kwartał *III quarter*	1463	162	79	359	207	449	207
IV kwartał *IV quarter*	1394	144	80	321	201	454	194
2006 I kwartał *I quarter*	1222	115	58	292	180	389	188
II kwartał *II quarter*	1079	108	48	271	145	337	170
III kwartał *III quarter*	1062	124	54	272	150	312	150
IV kwartał *IV quarter*	1003	122	48	251	159	293	129
2007 I kwartał *I quarter*	861	116	40	214	124	257	111
II kwartał *II quarter*	721	80	32	175	114	220	99
III kwartał *III quarter*	718	103	35	159	127	187	106
IV kwartał *IV quarter*	687	105	39	149	109	188	97
2008 I kwartał *I quarter*	624	84	30	158	93	168	91
II kwartał *II quarter*	561	75	31	143	93	142	77
III kwartał *III quarter*	572	97	38	131	89	152	65
IV kwartał *IV quarter*	565	89	39	124	90	155	68
2009 I kwartał *I quarter*	655	100	38	147	111	174	84
II kwartał *II quarter*	618	78	33	135	102	182	89
III kwartał *III quarter*	644	122	34	135	91	171	92
IV kwartał *IV quarter*	661	131	32	155	88	171	84
2010 I kwartał *I quarter*	807	133	44	183	130	217	100
II kwartał *II quarter*	753	122	32	176	130	206	88
III kwartał *III quarter*	751	144	34	181	115	184	93
IV kwartał *IV quarter*	756	133	37	181	125	182	98
				MIASTA		***URBAN AREAS***	
1995 luty *February*	1563	40	31	359	134	664	335
maj *May*	1376	42	32	342	108	555	299
sierpień *August*	1446	57	44	357	133	573	282
listopad *November*	1405	47	45	338	123	568	284
1996 luty *February*	1409	32	32	328	123	592	301
maj *May*	1338	32	33	317	118	557	280
sierpień *August*	1327	61	43	331	113	514	267
listopad *November*	1223	44	37	307	105	486	244
1997 luty *February*	1304	43	30	325	117	523	266
maj *May*	1210	34	33	289	110	474	270
sierpień *August*	1179	36	35	271	121	459	257
listopad *November*	1103	32	32	267	109	431	231

TABL. 3.4. BEZROBOTNI WEDŁUG POZIOMU WYKSZTAŁCENIA
UNEMPLOYED PERSONS BY LEVEL OF EDUCATION

Wyszczególnienie *Specification*	Ogółem *Total*	Poziom wykształcenia *Level of education*					
		wyższe *tertiary*	policealne *post-secondary*	średnie zawodowe *vocational secondary*	średnie ogólnokształcące *general secondary*	zasadnicze zawodowe *basic vocational*	gimnazjalne, podstawowe i niepełne podstawowe[a] *lower secondary, primary and incomplete primary*[a]
	w tysiącach *in thousands*						
1998 luty *February*	1182	39	33	279	104	455	273
maj *May*	1100	39	41	254	106	416	243
sierpień *August*	1149	60	42	256	124	440	227
listopad *November*	1158	50	33	269	116	451	239
1999 listopad *November*	1342	55	36	320	122	527	283
IV kwartał *IV quarter*	1677	86	55	423	192	646	275
2000 I kwartał *I quarter*	1802	83	54	435	194	733	302
II kwartał *II quarter*	1842	94	53	439	192	731	333
III kwartał *III quarter*	1757	94	58	429	177	677	321
IV kwartał *IV quarter*	1796	83	56	450	192	706	309
2001 I kwartał *I quarter*	2037	98	73	465	219	851	331
II kwartał *II quarter*	2083	107	71	482	235	838	350
III kwartał *III quarter*	2040	109	66	502	226	819	319
IV kwartał *IV quarter*	2068	119	63	507	213	844	321
2002 I kwartał *I quarter*	2227	126	75	539	237	904	346
II kwartał *II quarter*	2218	120	71	529	237	893	368
III kwartał *III quarter*	2246	151	78	513	247	891	366
IV kwartał *IV quarter*	2220	149	80	533	232	872	353
2003 I kwartał *I quarter*	2194	139	84	549	237	862	322
II kwartał *II quarter*	2105	153	88	527	221	809	307
III kwartał *III quarter*	2182	183	72	506	231	848	341
IV kwartał *IV quarter*	2177	175	85	489	245	838	345
2004 I kwartał *I quarter*	2213	160	94	539	228	847	345
II kwartał *II quarter*	2030	162	83	499	205	755	326
III kwartał *III quarter*	2013	183	66	482	230	743	308
IV kwartał *IV quarter*	1998	166	80	463	222	787	280
2005 I kwartał *I quarter*	2010	155	69	476	205	780	324
II kwartał *II quarter*	1968	164	60	454	220	724	346
III kwartał *III quarter*	2002	192	72	493	238	717	290
IV kwartał *IV quarter*	1820	181	71	424	218	692	233
2006 I kwartał *I quarter*	1655	154	63	392	206	603	238
II kwartał *II quarter*	1484	133	47	359	170	531	245
III kwartał *III quarter*	1442	158	50	356	164	490	224
IV kwartał *IV quarter*	1286	148	45	304	161	449	180
2007 I kwartał *I quarter*	1124	145	37	273	128	395	146
II kwartał *II quarter*	996	102	35	238	123	355	144
III kwartał *III quarter*	971	119	31	220	134	307	159
IV kwartał *IV quarter*	897	121	35	198	116	301	127
2008 I kwartał *I quarter*	834	109	34	205	86	275	125
II kwartał *II quarter*	716	99	34	166	94	212	113
III kwartał *III quarter*	686	108	34	145	103	198	99
IV kwartał *IV quarter*	713	98	35	172	110	199	99

TABL. 3.4. BEZROBOTNI WEDŁUG POZIOMU WYKSZTAŁCENIA
UNEMPLOYED PERSONS BY LEVEL OF EDUCATION

Wyszczególnienie *Specification*	Ogółem *Total*	Poziom wykształcenia *Level of education*					
		wyższe *tertiary*	policealne *post-secondary*	średnie zawodowe *vocational secondary*	średnie ogólnokształcące *general secondary*	zasadnicze zawodowe *basic vocational*	gimnazjalne, podstawowe i niepełne podstawowe[a] *lower secondary, primary and incomplete primary*[a]
	w tysiącach *in thousands*						
2009 I kwartał *I quarter*	881	121	46	192	129	271	123
II kwartał *II quarter*	816	106	38	168	107	268	129
III kwartał *III quarter*	855	152	34	185	107	265	112
IV kwartał *IV quarter*	905	154	33	214	114	285	103
2010 I kwartał *I quarter*	1130	166	47	246	144	369	158
II kwartał *II quarter*	1035	154	33	225	151	329	143
III kwartał *III quarter*	1018	177	36	229	150	291	135
IV kwartał *IV quarter*	1011	151	39	244	147	289	140
				WIEŚ		***RURAL AREAS***	
1995 luty *February*	835	5	10	126	36	402	256
maj *May*	699	3	9	117	28	324	218
sierpień *August*	702	5	13	123	27	338	197
listopad *November*	761	5	9	114	31	376	227
1996 luty *February*	847	4	10	118	35	422	258
maj *May*	688	4	11	112	30	331	202
sierpień *August*	617	8	11	104	22	304	168
listopad *November*	672	7	8	110	25	329	193
1997 luty *February*	782	6	11	134	31	367	233
maj *May*	644	4	9	101	28	303	199
sierpień *August*	605	10	8	105	31	288	162
listopad *November*	586	5	9	110	27	272	163
1998 luty *February*	647	4	12	109	28	299	195
maj *May*	589	4	10	88	34	275	178
sierpień *August*	572	12	12	95	30	265	157
listopad *November*	618	10	13	101	24	287	184
1999 listopad *November*	723	9	13	109	27	343	221
IV kwartał *IV quarter*	881	10	10	170	45	413	232
2000 I kwartał *I quarter*	964	11	8	185	44	452	264
II kwartał *II quarter*	884	16	10	173	35	413	236
III kwartał *III quarter*	831	19	12	158	42	391	209
IV kwartał *IV quarter*	887	17	13	161	49	425	222
2001 I kwartał *I quarter*	1006	14	16	189	47	488	253
II kwartał *II quarter*	1023	12	27	179	54	468	283
III kwartał *III quarter*	991	21	27	174	61	454	255
IV kwartał *IV quarter*	1023	26	22	190	62	491	231
2002 I kwartał *I quarter*	1120	25	19	193	59	546	279
II kwartał *II quarter*	1092	24	22	187	62	525	271
III kwartał *III quarter*	1071	40	22	197	73	486	254
IV kwartał *IV quarter*	1060	34	22	202	70	485	247

TABL. 3.4. BEZROBOTNI WEDŁUG POZIOMU WYKSZTAŁCENIA
UNEMPLOYED PERSONS BY LEVEL OF EDUCATION

Wyszczególnienie *Specification*	Ogółem *Total*	Poziom wykształcenia *Level of education*					
		wyższe *tertiary*	policealne *post-secondary*	średnie zawodowe *vocational secondary*	średnie ogólnokształcące *general secondary*	zasadnicze zawodowe *basic vocational*	gimnazjalne, podstawowe i niepełne podstawowe[a] *lower secondary, primary and incomplete primary* [a]
	w tysiącach *in thousands*						
2003 I kwartał *I quarter*	1179	27	19	220	64	567	282
II kwartał *II quarter*	1113	29	20	198	57	533	276
III kwartał *III quarter*	1060	47	23	195	63	508	223
IV kwartał *IV quarter*	1048	39	16	209	63	504	218
2004 I kwartał *I quarter*	1216	40	22	227	74	569	284
II kwartał *II quarter*	1128	40	18	205	70	527	268
III kwartał *III quarter*	1036	42	25	215	57	469	229
IV kwartał *IV quarter*	1032	42	20	212	61	464	232
2005 I kwartał *I quarter*	1104	43	18	209	77	505	252
II kwartał *II quarter*	1027	41	21	209	67	468	220
III kwartał *III quarter*	939	55	27	199	60	395	203
IV kwartał *IV quarter*	996	58	24	185	76	420	232
2006 I kwartał *I quarter*	967	54	21	174	82	421	215
II kwartał *II quarter*	807	44	18	161	65	343	176
III kwartał *III quarter*	718	45	25	164	58	285	142
IV kwartał *IV quarter*	712	48	26	152	63	288	134
2007 I kwartał *I quarter*	695	43	20	130	55	297	151
II kwartał *II quarter*	553	28	13	114	52	226	120
III kwartał *III quarter*	506	42	16	108	50	197	94
IV kwartał *IV quarter*	495	38	19	108	42	199	88
2008 I kwartał *I quarter*	478	36	15	107	46	184	89
II kwartał *II quarter*	443	32	13	101	38	176	84
III kwartał *III quarter*	410	39	17	79	34	174	67
IV kwartał *IV quarter*	406	40	16	87	36	150	77
2009 I kwartał *I quarter*	491	42	14	105	54	185	91
II kwartał *II quarter*	498	39	12	101	59	199	88
III kwartał *III quarter*	511	45	20	104	52	191	98
IV kwartał *IV quarter*	526	53	19	117	51	170	117
2010 I kwartał *I quarter*	659	60	19	157	67	243	112
II kwartał *II quarter*	589	54	16	133	64	222	99
III kwartał *III quarter*	554	58	17	128	55	202	94
IV kwartał *IV quarter*	582	60	16	131	58	217	100

a Patrz *Uwagi metodyczne.*
a See Methodological notes.

TABL. 3.5. STOPA BEZROBOCIA WEDŁUG POZIOMU WYKSZTAŁCENIA
UNEMPLOYMENT RATE BY LEVEL OF EDUCATION

Wyszczególnienie *Specification*	Ogółem *Total*	Poziom wykształcenia *Level of education*					
		wyższe *tertiary*	policealne *post-secondary*	średnie zawodowe *vocational secondary*	średnie ogólnokształcące *general secondary*	zasadnicze zawodowe *basic vocational*	gimnazjalne, podstawowe i niepełne podstawowe[a] *lower secondary, primary and incomplete primary*[a]
	w % *in %*						
	OGÓŁEM *TOTAL*						
1995 luty *February*	14.8	3.0	7.6	12.8	15.4	18.7	16.7
maj *May*	12.7	2.9	7.8	11.8	12.7	15.7	14.0
sierpień *August*	13.0	3.7	10.0	12.3	16.0	16.0	12.8
listopad *November*	13.2	3.1	9.2	11.6	15.3	16.5	14.5
1996 luty *February*	14.0	2.3	7.6	11.7	15.8	17.7	16.7
maj *May*	12.4	2.2	8.3	11.0	14.3	15.4	13.9
sierpień *August*	11.6	3.9	9.6	10.9	13.3	14.1	12.1
listopad *November*	11.5	3.0	8.3	10.4	13.0	14.1	13.0
1997 luty *February*	12.9	2.9	7.5	11.4	14.5	15.5	15.7
maj *May*	11.3	2.2	7.8	9.6	13.0	13.5	14.5
sierpień *August*	10.7	2.6	8.2	9.2	14.1	12.8	12.6
listopad *November*	10.2	2.1	7.6	9.1	13.0	12.1	12.6
1998 luty *February*	11.2	2.4	8.1	9.3	12.5	13.2	15.6
maj *May*	10.3	2.3	9.0	8.3	12.9	12.0	13.9
sierpień *August*	10.3	3.7	9.7	8.4	14.1	11.9	12.4
listopad *November*	10.7	3.0	8.3	8.7	13.6	12.5	14.4
1999 listopad *November*	12.6	3.2	8.8	10.2	14.3	15.1	17.6
IV kwartał *IV quarter*	15.4	4.9	11.4	13.2	19.3	18.5	19.2
2000 I kwartał *I quarter*	16.8	4.8	11.8	14.1	21.0	20.1	22.1
II kwartał *II quarter*	16.3	5.4	11.7	14.0	19.5	19.3	21.5
III kwartał *III quarter*	15.4	5.5	11.8	13.3	18.7	18.1	19.7
IV kwartał *IV quarter*	16.0	4.8	12.3	13.8	19.7	19.3	20.2
2001 I kwartał *I quarter*	18.3	5.4	14.7	15.1	21.7	22.8	23.0
II kwartał *II quarter*	18.4	5.6	15.3	15.5	22.9	22.2	23.9
III kwartał *III quarter*	17.9	5.9	14.8	15.9	23.1	21.2	21.8
IV kwartał *IV quarter*	18.6	6.5	13.8	16.6	23.0	22.6	22.5
2002 I kwartał *I quarter*	20.3	6.8	15.0	17.1	22.9	25.4	26.6
II kwartał *II quarter*	19.9	6.4	14.8	16.9	22.3	24.8	26.0
III kwartał *III quarter*	19.9	8.2	15.5	17.4	24.1	23.8	24.6
IV kwartał *IV quarter*	19.8	7.5	16.1	17.6	24.2	23.9	25.4
2003 I kwartał *I quarter*	20.6	6.7	17.5	18.2	23.8	25.4	28.1
II kwartał *II quarter*	19.5	7.1	17.2	17.2	21.8	23.8	26.1
III kwartał *III quarter*	19.4	8.8	15.3	17.2	22.3	23.4	25.0
IV kwartał *IV quarter*	19.3	7.8	16.9	16.9	23.0	23.5	26.0
2004 I kwartał *I quarter*	20.7	7.1	19.3	18.6	23.0	25.4	30.1
II kwartał *II quarter*	19.1	7.2	16.3	17.2	21.0	23.0	28.3
III kwartał *III quarter*	18.2	7.8	14.7	16.9	21.3	21.6	25.5
IV kwartał *IV quarter*	18.0	6.9	16.2	16.2	20.6	22.5	24.8

TABL. 3.5. STOPA BEZROBOCIA WEDŁUG POZIOMU WYKSZTAŁCENIA
UNEMPLOYMENT RATE BY LEVEL OF EDUCATION

Wyszczególnienie *Specification*	Ogółem *Total*	Poziom wykształcenia *Level of education*					
		wyższe *tertiary*	policealne *post-secondary*	średnie zawodowe *vocational secondary*	średnie ogólnokształcące *general secondary*	zasadnicze zawodowe *basic vocational*	gimnazjalne, podstawowe i niepełne podstawowe[a] *lower secondary, primary and incomplete primary*[a]
	w % *in %*						
2005 I kwartał *I quarter*	18.9	6.6	14.2	16.9	21.1	23.5	29.4
II kwartał *II quarter*	18.1	6.8	13.5	16.2	21.7	21.7	28.3
III kwartał *III quarter*	17.4	7.8	15.7	16.4	21.3	20.4	24.7
IV kwartał *IV quarter*	16.8	7.3	14.7	14.5	21.1	20.6	25.0
2006 I kwartał *I quarter*	16.1	6.4	12.9	13.9	21.1	19.7	26.0
II kwartał *II quarter*	14.1	5.4	10.7	12.7	17.2	17.1	23.4
III kwartał *III quarter*	13.1	6.0	11.9	12.3	16.3	15.1	20.2
IV kwartał *IV quarter*	12.2	5.8	11.2	10.9	16.1	14.5	18.8
2007 I kwartał *I quarter*	11.3	5.5	9.5	10.0	13.2	13.8	18.5
II kwartał *II quarter*	9.6	3.8	7.9	8.7	12.5	11.7	15.9
III kwartał *III quarter*	9.1	4.7	7.7	7.9	13.0	10.1	14.8
IV kwartał *IV quarter*	8.6	4.5	8.8	7.5	11.5	10.0	13.0
2008 I kwartał *I quarter*	8.1	4.1	7.9	7.7	9.5	9.2	13.7
II kwartał *II quarter*	7.1	3.6	7.0	6.7	9.3	7.7	12.5
III kwartał *III quarter*	6.6	4.0	8.2	5.6	9.2	7.3	10.3
IV kwartał *IV quarter*	6.8	3.6	8.2	6.3	9.6	6.9	11.4
2009 I kwartał *I quarter*	8.3	4.2	9.0	7.4	11.9	9.1	14.3
II kwartał *II quarter*	7.9	3.6	7.9	6.9	11.4	9.2	14.2
III kwartał *III quarter*	8.1	4.8	8.3	7.3	10.5	9.0	13.5
IV kwartał *IV quarter*	8.5	5.0	7.8	8.1	10.4	9.3	15.9
2010 I kwartał *I quarter*	10.6	5.3	10.1	9.7	13.5	12.6	19.7
II kwartał *II quarter*	9.5	4.8	7.9	8.5	13.7	11.2	17.0
III kwartał *III quarter*	9.1	5.2	8.6	8.7	13.0	10.1	15.6
IV kwartał *IV quarter*	9.3	4.7	8.8	9.1	13.0	10.4	17.1
				Mężczyźni		***Males***	
1995 luty *February*	13.8	3.4	4.7	9.9	11.4	16.9	16.9
maj *May*	11.7	3.7	8.2	9.4	7.6	13.7	14.2
sierpień *August*	11.6	3.7	7.9	9.8	11.5	14.1	12.6
listopad *November*	12.3	3.0	8.5	8.9	13.4	14.9	14.6
1996 luty *February*	13.6	2.4	9.5	10.0	14.4	16.0	17.6
maj *May*	11.2	2.4	6.9	8.8	11.4	13.2	13.6
sierpień *August*	9.9	3.0	7.0	8.8	9.3	11.9	10.8
listopad *November*	10.0	2.6	4.0	8.0	8.5	11.8	12.7
1997 luty *February*	11.6	3.2	8.4	8.8	10.3	13.2	16.2
maj *May*	9.6	2.5	8.1	7.0	8.2	11.0	13.6
sierpień *August*	8.7	2.1	9.6	6.5	11.2	10.2	10.8
listopad *November*	8.8	1.7	8.0	6.9	10.6	9.8	12.2
1998 luty *February*	10.2	1.9	7.8	7.5	10.7	11.3	15.7
maj *May*	8.7	2.1	9.3	6.3	11.0	9.5	13.0
sierpień *August*	8.5	3.0	10.9	6.1	11.9	9.7	11.2
listopad *November*	9.4	2.5	7.9	6.9	10.9	10.7	13.4

TABL. 3.5. STOPA BEZROBOCIA WEDŁUG POZIOMU WYKSZTAŁCENIA
UNEMPLOYMENT RATE BY LEVEL OF EDUCATION

Wyszczególnienie *Specification*	Ogółem *Total*	Poziom wykształcenia *Level of education*					
		wyższe *tertiary*	policealne *post-secondary*	średnie zawodowe *vocational secondary*	średnie ogólnokształcące *general secondary*	zasadnicze zawodowe *basic vocational*	gimnazjalne, podstawowe i niepełne podstawowe[a] *lower secondary, primary and incomplete primary*[a]
	w % *in %*						
1999 listopad *November*	11.9	2.9	6.4	8.5	13.2	13.5	18.2
IV kwartał *IV quarter*	13.1	4.2	13.5	9.8	14.8	15.0	18.5
2000 I kwartał *I quarter*	15.4	3.9	12.0	11.9	18.0	17.5	22.1
II kwartał *II quarter*	14.7	4.9	8.9	12.0	16.4	16.3	21.0
III kwartał *III quarter*	13.7	4.1	10.7	11.3	15.2	15.1	19.7
IV kwartał *IV quarter*	14.3	4.3	8.8	10.9	16.8	16.7	19.5
2001 I kwartał *I quarter*	17.2	4.2	14.5	12.5	19.8	20.8	22.6
II kwartał *II quarter*	17.2	4.1	13.0	13.3	21.5	20.1	23.2
III kwartał *III quarter*	16.5	4.9	16.7	13.1	19.8	19.1	21.5
IV kwartał *IV quarter*	17.5	5.2	15.0	14.1	21.9	20.5	22.8
2002 I kwartał *I quarter*	19.8	5.8	13.2	14.9	23.9	23.7	27.2
II kwartał *II quarter*	19.4	5.3	12.0	15.3	20.2	23.1	26.3
III kwartał *III quarter*	18.7	6.0	15.7	15.5	21.3	21.6	24.5
IV kwartał *IV quarter*	19.2	6.5	14.9	15.6	23.7	22.4	26.0
2003 I kwartał *I quarter*	20.4	6.6	18.2	16.3	23.6	24.0	28.7
II kwartał *II quarter*	19.0	6.4	20.6	15.6	20.4	22.1	26.9
III kwartał *III quarter*	18.4	8.1	14.9	15.2	20.3	21.1	25.3
IV kwartał *IV quarter*	18.5	7.4	16.2	15.3	20.5	21.4	26.3
2004 I kwartał *I quarter*	20.3	7.1	20.6	17.0	19.9	23.6	30.4
II kwartał *II quarter*	18.6	6.1	17.0	15.2	17.3	21.8	28.5
III kwartał *III quarter*	17.5	6.9	13.3	14.5	19.0	20.1	26.5
IV kwartał *IV quarter*	16.8	5.8	15.5	13.6	18.2	20.4	24.2
2005 I kwartał *I quarter*	18.0	6.1	17.4	15.2	17.2	20.7	29.0
II kwartał *II quarter*	17.3	5.5	14.7	14.7	18.8	19.7	28.0
III kwartał *III quarter*	16.0	6.0	12.4	14.5	18.2	18.0	24.8
IV kwartał *IV quarter*	15.5	6.6	8.7	12.5	17.7	18.1	24.7
2006 I kwartał *I quarter*	15.6	6.4	13.0	12.2	20.0	18.1	25.6
II kwartał *II quarter*	13.5	4.6	9.9	11.0	16.4	15.5	23.5
III kwartał *III quarter*	12.0	5.3	10.8	10.6	13.5	13.3	19.9
IV kwartał *IV quarter*	11.0	5.0	11.2	8.9	12.4	12.7	18.2
2007 I kwartał *I quarter*	10.8	4.7	9.0	8.5	10.6	12.7	18.9
II kwartał *II quarter*	9.2	3.2	8.6	7.8	10.5	10.7	16.4
III kwartał *III quarter*	8.4	3.9	6.1	7.2	10.1	9.4	14.4
IV kwartał *IV quarter*	7.8	3.6	7.5	6.7	9.2	9.1	11.9
2008 I kwartał *I quarter*	7.6	3.9	9.4	6.7	7.1	8.5	12.9
II kwartał *II quarter*	6.6	3.4	7.1	5.6	6.5	7.1	12.5
III kwartał *III quarter*	5.7	3.2	7.2	4.1	8.0	6.2	10.2
IV kwartał *IV quarter*	6.0	3.0	7.5	5.7	8.9	5.6	11.4
2009 I kwartał *I quarter*	7.8	3.8	10.8	6.5	10.7	8.2	13.9
II kwartał *II quarter*	7.5	3.9	8.3	6.1	10.3	8.1	13.7
III kwartał *III quarter*	7.7	4.1	10.5	6.8	10.8	8.2	12.3
IV kwartał *IV quarter*	8.3	4.2	9.5	7.4	11.2	8.5	15.8

TABL. 3.5. STOPA BEZROBOCIA WEDŁUG POZIOMU WYKSZTAŁCENIA
UNEMPLOYMENT RATE BY LEVEL OF EDUCATION

Wyszczególnienie *Specification*	Ogółem *Total*	Poziom wykształcenia *Level of education*					
		wyższe *tertiary*	policealne *post-secondary*	średnie zawodowe *vocational secondary*	średnie ogólnokształcące *general secondary*	zasadnicze zawodowe *basic vocational*	gimnazjalne, podstawowe i niepełne podstawowe[a] *lower secondary, primary and incomplete primary*[a]
	w % *in %*						
2010 I kwartał *I quarter*	10.5	5.0	11.1	9.1	11.9	11.9	20.2
II kwartał *II quarter*	9.3	4.6	9.3	7.6	12.4	10.3	17.7
III kwartał *III quarter*	8.7	4.6	9.5	7.4	13.3	9.2	15.0
IV kwartał *IV quarter*	8.9	4.0	8.7	8.1	11.8	9.7	16.7
				Kobiety		***Females***	
1995 luty *February*	16.0	2.6	8.6	15.8	16.7	22.6	16.5
maj *May*	14.0	2.0	7.7	14.4	14.4	19.9	13.7
sierpień *August*	14.5	3.5	10.8	14.8	17.3	20.0	13.1
listopad *November*	14.4	3.1	9.4	14.3	16.0	19.8	14.4
1996 luty *February*	14.6	2.1	7.1	13.4	16.3	21.1	15.5
maj *May*	13.9	1.9	8.7	13.3	15.3	19.9	14.2
sierpień *August*	13.7	4.8	10.4	13.0	14.8	18.8	13.7
listopad *November*	13.4	3.4	9.5	12.8	14.5	18.9	13.4
1997 luty *February*	14.4	2.6	7.2	14.1	15.8	20.4	15.0
maj *May*	13.4	2.0	7.7	12.3	14.7	18.6	15.5
sierpień *August*	13.1	3.1	7.8	11.9	15.0	18.1	14.7
listopad *November*	12.0	2.4	7.5	11.3	13.8	16.7	13.0
1998 luty *February*	12.4	2.9	7.9	11.1	13.1	17.0	15.4
maj *May*	12.2	2.5	8.7	10.3	13.7	17.1	15.0
sierpień *August*	12.4	4.4	9.4	10.9	15.0	16.6	13.8
listopad *November*	12.2	3.5	8.2	10.5	14.4	16.3	15.6
1999 listopad *November*	13.4	3.5	9.2	11.9	14.6	18.5	16.9
IV kwartał *IV quarter*	18.1	5.5	10.8	16.8	21.1	25.5	20.1
2000 I kwartał *I quarter*	18.4	5.4	11.7	16.3	22.2	25.6	22.1
II kwartał *II quarter*	18.3	5.8	12.7	16.1	20.9	25.3	22.0
III kwartał *III quarter*	17.4	6.7	12.2	15.5	20.0	24.2	19.7
IV kwartał *IV quarter*	18.0	5.2	13.3	17.0	21.0	24.5	21.1
2001 I kwartał *I quarter*	19.7	6.5	14.9	17.9	22.7	26.9	23.4
II kwartał *II quarter*	20.0	6.9	16.1	17.9	23.6	26.3	24.6
III kwartał *III quarter*	19.6	6.8	13.8	18.8	24.3	25.4	22.3
IV kwartał *IV quarter*	19.9	7.5	13.4	19.3	23.5	26.6	22.3
2002 I kwartał *I quarter*	20.9	7.7	15.6	19.4	22.5	28.9	25.7
II kwartał *II quarter*	20.6	7.4	15.5	18.7	23.3	28.4	25.8
III kwartał *III quarter*	21.2	10.0	15.4	19.5	25.4	28.1	24.7
IV kwartał *IV quarter*	20.5	8.3	16.6	20.0	24.4	26.8	24.7
2003 I kwartał *I quarter*	20.9	6.7	17.2	20.2	23.8	28.0	27.5
II kwartał *II quarter*	19.9	7.7	15.9	19.0	22.4	27.4	25.1
III kwartał *III quarter*	20.6	9.3	15.5	19.5	23.3	28.0	24.7
IV kwartał *IV quarter*	20.3	8.1	17.0	18.9	24.3	27.8	25.5

TABL. 3.5. STOPA BEZROBOCIA WEDŁUG POZIOMU WYKSZTAŁCENIA
UNEMPLOYMENT RATE BY LEVEL OF EDUCATION

Wyszczególnienie *Specification*	Ogółem *Total*	Poziom wykształcenia *Level of education*					
		wyższe *tertiary*	policealne *post-secondary*	średnie zawodowe *vocational secondary*	średnie ogólnokształcące *general secondary*	zasadnicze zawodowe *basic vocational*	gimnazjalne, podstawowe i niepełne podstawowe[a] *lower secondary, primary and incomplete primary*[a]
	w % *in %*						
2004 I kwartał *I quarter*	21.3	7.2	18.9	20.4	24.4	29.0	29.7
II kwartał *II quarter*	19.8	8.1	16.0	19.4	23.0	25.3	27.9
III kwartał *III quarter*	19.1	8.6	15.3	19.6	22.6	24.4	24.2
IV kwartał *IV quarter*	19.5	7.8	16.4	19.4	21.8	26.7	25.5
2005 I kwartał *I quarter*	20.1	6.9	13.1	18.9	23.5	29.0	29.9
II kwartał *II quarter*	19.2	7.8	13.0	18.1	23.4	26.0	28.5
III kwartał *III quarter*	19.1	9.2	17.2	18.6	23.2	25.4	24.5
IV kwartał *IV quarter*	18.4	7.9	17.2	16.9	23.1	25.6	25.7
2006 I kwartał *I quarter*	16.8	6.4	12.6	16.0	21.8	23.1	26.8
II kwartał *II quarter*	14.8	6.0	11.3	14.7	17.8	20.4	23.2
III kwartał *III quarter*	14.3	6.6	12.4	14.4	18.0	18.8	20.6
IV kwartał *IV quarter*	13.7	6.5	11.2	13.4	18.3	18.3	19.9
2007 I kwartał *I quarter*	12.1	6.2	9.7	11.9	14.7	16.3	17.8
II kwartał *II quarter*	10.1	4.3	7.6	9.8	13.9	13.8	15.1
III kwartał *III quarter*	9.8	5.3	8.6	8.7	14.8	11.8	15.4
IV kwartał *IV quarter*	9.4	5.3	9.4	8.4	12.9	11.9	14.6
2008 I kwartał *I quarter*	8.7	4.3	7.1	8.9	11.2	10.7	15.0
II kwartał *II quarter*	7.8	3.8	7.0	8.1	11.3	9.1	12.6
III kwartał *III quarter*	7.8	4.7	8.6	7.5	10.0	9.5	10.4
IV kwartał *IV quarter*	7.6	4.2	8.7	7.2	10.2	9.7	11.5
2009 I kwartał *I quarter*	8.9	4.6	8.2	8.6	12.8	11.0	14.9
II kwartał *II quarter*	8.4	3.4	7.8	7.9	12.2	11.6	14.9
III kwartał *III quarter*	8.6	5.3	7.6	8.0	10.3	10.8	15.4
IV kwartał *IV quarter*	8.8	5.6	6.8	9.1	9.9	10.9	16.1
2010 I kwartał *I quarter*	10.7	5.5	9.7	10.4	14.8	14.2	19.1
II kwartał *II quarter*	9.8	5.0	7.3	9.9	14.8	13.2	16.2
III kwartał *III quarter*	9.7	5.7	8.2	10.4	12.9	11.8	16.6
IV kwartał *IV quarter*	9.9	5.2	8.9	10.4	14.1	12.1	17.9
				MIASTA		***URBAN AREAS***	
1995 luty *February*	15.7	3.0	7.6	12.8	15.0	20.4	26.2
maj *May*	13.9	3.1	8.1	12.1	12.7	17.5	23.6
sierpień *August*	14.4	3.8	10.0	12.6	16.8	17.9	22.5
listopad *November*	14.0	3.2	9.7	11.9	15.5	17.6	23.1
1996 luty *February*	14.2	2.3	7.3	11.6	15.3	18.3	25.2
maj *May*	13.5	2.2	7.9	11.2	14.4	17.3	23.6
sierpień *August*	13.2	3.9	10.1	11.5	14.2	16.1	22.6
listopad *November*	12.2	2.9	8.9	10.5	13.1	15.0	21.3
1997 luty *February*	13.0	2.9	6.9	11.0	14.2	16.4	24.1
maj *May*	12.0	2.2	7.7	9.7	13.3	14.8	24.6
sierpień *August*	11.6	2.3	8.8	9.2	14.4	13.9	22.7
listopad *November*	10.9	2.0	7.8	8.9	12.9	13.3	21.2

TABL. 3.5. STOPA BEZROBOCIA WEDŁUG POZIOMU WYKSZTAŁCENIA
UNEMPLOYMENT RATE BY LEVEL OF EDUCATION

Wyszczególnienie *Specification*		Ogółem *Total*	Poziom wykształcenia *Level of education*					
			wyższe *tertiary*	policealne *post-secondary*	średnie zawodowe *vocational secondary*	średnie ogólnokształcące *general secondary*	zasadnicze zawodowe *basic vocational*	gimnazjalne, podstawowe i niepełne podstawowe[a] *lower secondary, primary and incomplete primary*[a]
		w % *in %*						
1998 luty	*February*	11.7	2.5	7.7	9.1	12.3	14.4	26.4
maj	*May*	10.8	2.4	9.2	8.4	12.6	13.0	24.4
sierpień	*August*	11.2	3.6	9.7	8.6	14.4	13.3	22.2
listopad	*November*	11.2	2.9	7.8	8.7	13.8	13.8	23.3
1999 listopad	*November*	13.1	3.2	8.1	10.3	14.6	16.6	27.9
IV kwartał	*IV quarter*	16.0	5.1	12.2	13.1	19.5	20.5	29.5
2000 I kwartał	*I quarter*	17.3	4.8	13.3	13.8	21.4	22.2	32.8
II kwartał	*II quarter*	17.5	5.3	12.6	14.0	20.6	22.1	34.0
III kwartał	*III quarter*	16.7	5.4	12.6	13.5	19.2	21.2	33.1
IV kwartał	*IV quarter*	17.1	4.6	12.8	14.2	20.0	21.9	33.0
2001 I kwartał	*I quarter*	19.4	5.5	15.2	15.2	22.6	26.0	35.4
II kwartał	*II quarter*	19.7	5.8	13.9	16.0	23.9	25.8	37.2
III kwartał	*III quarter*	19.3	5.8	13.4	16.6	23.6	24.8	35.6
IV kwartał	*IV quarter*	19.8	6.1	13.1	16.9	22.9	26.2	36.6
2002 I kwartał	*I quarter*	21.4	6.6	15.2	17.8	23.5	29.0	40.8
II kwartał	*II quarter*	21.3	6.2	14.4	17.8	22.9	28.7	41.8
III kwartał	*III quarter*	21.6	7.6	15.2	18.0	24.6	28.5	40.3
IV kwartał	*IV quarter*	21.5	7.2	16.1	18.2	24.2	28.8	40.7
2003 I kwartał	*I quarter*	21.3	6.6	18.2	18.4	24.6	28.8	41.7
II kwartał	*II quarter*	20.3	7.0	17.9	17.8	22.9	26.7	39.6
III kwartał	*III quarter*	21.1	8.3	14.8	18.0	23.5	27.7	41.8
IV kwartał	*IV quarter*	21.0	7.5	18.3	17.4	24.1	28.4	44.3
2004 I kwartał	*I quarter*	21.5	6.9	20.5	18.9	22.9	29.1	45.8
II kwartał	*II quarter*	19.8	7.0	17.8	17.6	21.0	26.2	42.8
III kwartał	*III quarter*	19.4	7.5	14.2	17.3	22.4	25.7	41.2
IV kwartał	*IV quarter*	19.2	6.5	17.2	16.6	21.1	27.6	39.4
2005 I kwartał	*I quarter*	19.6	6.2	15.0	17.2	20.6	27.8	44.6
II kwartał	*II quarter*	19.2	6.6	13.7	16.7	22.3	25.8	43.9
III kwartał	*III quarter*	19.2	7.3	15.8	17.7	22.3	25.8	40.8
IV kwartał	*IV quarter*	17.5	6.7	14.8	15.0	20.9	25.2	37.8
2006 I kwartał	*I quarter*	16.4	5.7	13.0	14.4	20.8	23.0	39.0
II kwartał	*II quarter*	14.7	4.9	10.9	13.3	16.8	20.6	37.0
III kwartał	*III quarter*	14.2	5.7	11.3	12.8	16.4	19.2	34.1
IV kwartał	*IV quarter*	12.8	5.4	9.8	11.0	15.9	17.8	31.4
2007 I kwartał	*I quarter*	11.3	5.1	8.3	10.3	12.6	15.7	27.5
II kwartał	*II quarter*	9.9	3.6	7.8	9.0	12.1	14.2	25.0
III kwartał	*III quarter*	9.7	4.3	7.3	8.1	13.1	12.4	24.9
IV kwartał	*IV quarter*	8.9	4.3	7.7	7.4	11.6	11.9	21.1
2008 I kwartał	*I quarter*	8.3	3.8	7.2	7.8	8.6	11.0	22.2
II kwartał	*II quarter*	7.1	3.4	7.0	6.4	9.4	8.5	20.7
III kwartał	*III quarter*	6.7	3.7	7.8	5.6	9.5	7.8	16.7
IV kwartał	*IV quarter*	7.0	3.3	7.8	6.5	10.0	8.0	17.3

TABL. 3.5. STOPA BEZROBOCIA WEDŁUG POZIOMU WYKSZTAŁCENIA
UNEMPLOYMENT RATE BY LEVEL OF EDUCATION

Wyszczególnienie *Specification*	Ogółem *Total*	Poziom wykształcenia *Level of education*					
		wyższe *tertiary*	policealne *post-secondary*	średnie zawodowe *vocational secondary*	średnie ogólnokształcące *general secondary*	zasadnicze zawodowe *basic vocational*	gimnazjalne, podstawowe i niepełne podstawowe[a] *lower secondary, primary and incomplete primary*[a]
	w % *in %*						
2009 I kwartał *I quarter*	8.6	3.9	9.3	7.5	11.7	11.0	22.8
II kwartał *II quarter*	8.0	3.3	8.3	6.7	10.2	10.9	23.6
III kwartał *III quarter*	8.2	4.6	7.5	7.3	9.9	10.9	20.0
IV kwartał *IV quarter*	8.7	4.6	6.9	8.3	10.3	11.8	22.3
2010 I kwartał *I quarter*	10.8	4.9	9.9	9.3	13.0	15.6	30.8
II kwartał *II quarter*	9.8	4.5	7.3	8.6	13.7	13.8	27.9
III kwartał *III quarter*	9.6	4.9	8.2	8.9	13.7	12.3	25.2
IV kwartał *IV quarter*	9.5	4.2	8.8	9.5	13.5	12.3	26.6
				WIEŚ		***RURAL AREAS***	
1995 luty *February*	13.4	2.5	8.4	12.7	16.4	16.5	11.3
maj *May*	10.9	1.6	7.8	11.3	12.7	13.4	9.0
sierpień *August*	10.7	2.7	10.8	11.6	12.6	13.6	7.9
listopad *November*	12.0	2.6	7.3	11.1	15.1	15.0	9.9
1996 luty *February*	13.8	2.1	9.0	11.9	18.1	16.9	11.9
maj *May*	10.8	2.2	9.6	10.9	14.1	13.0	8.8
sierpień *August*	9.3	4.1	8.1	9.4	10.1	11.8	7.0
listopad *November*	10.5	3.7	6.2	10.1	12.7	12.9	8.7
1997 luty *February*	12.6	3.6	9.5	12.7	15.5	14.3	11.2
maj *May*	10.2	2.1	8.2	9.5	12.1	11.8	9.2
sierpień *August*	9.3	4.1	6.3	9.1	12.9	11.3	7.4
listopad *November*	9.2	2.2	6.7	9.6	13.6	10.5	7.9
1998 luty *February*	10.4	1.8	9.3	9.8	13.1	11.6	9.9
maj *May*	9.3	1.7	8.3	8.0	13.9	10.7	8.7
sierpień *August*	8.8	4.7	9.9	8.1	13.2	10.1	7.6
listopad *November*	9.8	3.7	10.2	8.8	12.1	11.0	9.6
1999 listopad *November*	11.8	3.3	11.1	9.7	12.9	13.4	12.0
IV kwartał *IV quarter*	14.3	3.6	8.5	13.7	18.3	16.0	13.6
2000 I kwartał *I quarter*	15.9	4.2	7.1	15.0	18.8	17.5	16.1
II kwartał *II quarter*	14.4	6.1	8.7	14.2	15.4	15.6	14.1
III kwartał *III quarter*	13.1	6.3	9.3	12.8	16.8	14.5	12.2
IV kwartał *IV quarter*	14.2	5.9	10.4	12.9	18.6	16.1	13.1
2001 I kwartał *I quarter*	16.5	5.2	13.4	15.0	18.3	18.9	15.7
II kwartał *II quarter*	16.3	4.4	20.9	14.3	19.4	17.7	16.6
III kwartał *III quarter*	15.5	7.0	19.6	14.2	21.2	16.8	14.7
IV kwartał *IV quarter*	16.5	8.2	16.5	15.6	23.3	18.2	14.7
2002 I kwartał *I quarter*	18.4	8.1	14.4	15.2	21.1	21.2	18.6
II kwartał *II quarter*	17.7	7.7	16.4	14.8	20.5	20.2	17.2
III kwartał *III quarter*	17.0	11.8	16.4	16.1	22.7	18.2	15.7
IV kwartał *IV quarter*	17.1	8.9	16.4	16.2	23.9	18.2	16.5

TABL. 3.5. STOPA BEZROBOCIA WEDŁUG POZIOMU WYKSZTAŁCENIA
UNEMPLOYMENT RATE BY LEVEL OF EDUCATION

Wyszczególnienie *Specification*	Ogółem *Total*	Poziom wykształcenia *Level of education*					
		wyższe *tertiary*	policealne *post-secondary*	średnie zawodowe *vocational secondary*	średnie ogólnokształcące *general secondary*	zasadnicze zawodowe *basic vocational*	gimnazjalne, podstawowe i niepełne podstawowe[a] *lower secondary, primary and incomplete primary*[a]
	w % *in %*						
2003 I kwartał *I quarter*	19.4	6.9	14.8	17.6	21.1	21.5	20.5
II kwartał *II quarter*	18.1	7.6	14.5	15.9	18.2	20.4	18.9
III kwartał *III quarter*	16.7	11.2	17.4	15.4	18.9	18.5	15.5
IV kwartał *IV quarter*	16.6	8.8	12.2	16.1	19.7	18.3	15.7
2004 I kwartał *I quarter*	19.5	8.4	15.5	17.9	22.8	21.2	21.2
II kwartał *II quarter*	18.1	8.5	11.8	16.4	21.0	19.5	19.9
III kwartał *III quarter*	16.3	9.0	16.4	16.1	17.9	17.2	16.8
IV kwartał *IV quarter*	16.1	8.6	13.2	15.5	18.9	17.1	17.1
2005 I kwartał *I quarter*	17.8	8.5	12.0	16.1	22.6	18.9	20.4
II kwartał *II quarter*	16.3	7.6	12.9	15.4	20.0	17.5	18.0
III kwartał *III quarter*	14.5	9.9	15.6	13.9	18.3	14.7	15.8
IV kwartał *IV quarter*	15.6	10.0	14.4	13.3	21.6	15.8	18.7
2006 I kwartał *I quarter*	15.7	9.7	12.6	12.8	22.0	16.4	19.1
II kwartał *II quarter*	13.1	7.8	11.0	11.5	18.0	13.5	15.5
III kwartał *III quarter*	11.3	7.4	13.5	11.3	16.1	11.0	12.3
IV kwartał *IV quarter*	11.4	7.8	14.9	10.8	16.8	11.2	12.2
2007 I kwartał *I quarter*	11.5	7.2	12.9	9.5	14.7	12.0	14.0
II kwartał *II quarter*	9.0	4.6	8.2	8.1	13.4	9.2	11.0
III kwartał *III quarter*	8.1	6.4	8.8	7.5	12.9	7.9	8.8
IV kwartał *IV quarter*	8.0	5.6	11.9	7.4	11.4	8.0	8.3
2008 I kwartał *I quarter*	7.8	5.6	10.0	7.5	11.9	7.4	8.8
II kwartał *II quarter*	7.2	4.8	7.7	7.3	9.3	7.0	8.2
III kwartał *III quarter*	6.5	5.3	9.2	5.6	8.4	6.8	6.5
IV kwartał *IV quarter*	6.4	5.1	9.2	5.9	8.8	5.9	8.0
2009 I kwartał *I quarter*	7.8	5.4	8.3	7.3	12.3	7.3	9.5
II kwartał *II quarter*	7.8	5.1	6.9	7.2	14.2	7.6	9.0
III kwartał *III quarter*	7.9	5.6	10.4	7.3	11.8	7.3	9.8
IV kwartał *IV quarter*	8.2	6.3	10.1	7.8	10.8	6.8	12.6
2010 I kwartał *I quarter*	10.3	6.8	10.6	10.1	14.6	9.8	13.0
II kwartał *II quarter*	9.0	6.2	9.0	8.6	14.0	8.7	10.9
III kwartał *III quarter*	8.4	6.4	9.5	8.3	11.4	8.0	10.1
IV kwartał *IV quarter*	9.0	6.6	8.9	8.5	12.0	8.6	11.4

TABL. 3.6. BEZROBOTNI WEDŁUG WOJEWÓDZTW
UNEMPLOYED PERSONS BY VOIVODSHIPS

Wyszczególnienie *Specification*	Województwo								
	Ogółem *Total*	dolno-śląskie	kujawsko--pomor-skie	lubel-skie	lubu-skie	łódzkie	mało-polskie	mazo-wieckie	opolskie
	w tysiącach								
	OGÓŁEM								
1995 luty *February*	2398	207	158	137	86	176	166	286	68
maj *May*	2076	184	135	90	66	177	126	256	56
sierpień *August*	2148	188	135	99	67	178	140	261	52
listopad *November*	2166	186	147	116	67	163	165	234	53
1996 luty *February*	2255	189	142	123	63	170	175	263	60
maj *May*	2026	156	129	102	58	145	138	229	53
sierpień *August*	1945	155	147	96	60	149	147	215	52
listopad *November*	1895	166	133	97	57	142	143	210	57
1997 luty *February*	2086	199	130	105	53	158	161	246	60
maj *May*	1854	176	107	88	46	137	137	219	57
sierpień *August*	1784	174	114	86	50	131	122	203	58
listopad *November*	1689	160	111	80	46	146	133	194	49
1998 luty *February*	1829	190	106	81	58	145	125	221	48
maj *May*	1689	165	96	76	50	130	108	209	49
sierpień *August*	1720	178	112	81	52	136	104	198	44
listopad *November*	1777	174	111	89	52	139	115	218	51
1999 listopad *November*	2065	196	121	112	70	154	129	243	62
IV kwartał *IV quarter*	2558	259	158	142	93	192	202	276	63
2000 I kwartał *I quarter*	2766	294	161	165	89	225	175	305	74
II kwartał *II quarter*	2726	275	168	151	93	224	170	314	68
III kwartał *III quarter*	2588	233	183	148	85	234	171	302	72
IV kwartał *IV quarter*	2683	275	176	138	86	228	165	296	66
2001 I kwartał *I quarter*	3043	292	187	150	112	270	188	313	82
II kwartał *II quarter*	3106	281	212	158	110	270	192	332	90
III kwartał *III quarter*	3031	270	198	164	105	260	168	354	77
IV kwartał *IV quarter*	3091	278	182	151	121	270	199	355	70
2002 I kwartał *I quarter*	3348	306	206	175	138	283	225	380	77
II kwartał *II quarter*	3310	301	219	175	118	264	218	374	89
III kwartał *III quarter*	3317	311	201	178	111	261	236	401	89
IV kwartał *IV quarter*	3279	334	211	180	122	258	234	381	68
2003 I kwartał *I quarter*	3373	326	215	200	128	265	245	376	77
II kwartał *II quarter*	3218	304	209	159	109	245	253	363	77
III kwartał *III quarter*	3242	307	204	151	107	258	276	347	64
IV kwartał *IV quarter*	3225	299	221	161	111	266	267	352	63
2004 I kwartał *I quarter*	3429	317	263	185	125	252	251	369	68
II kwartał *II quarter*	3158	335	215	165	122	240	236	355	73
III kwartał *III quarter*	3049	301	182	161	103	268	253	299	75
IV kwartał *IV quarter*	3030	281	190	191	96	235	247	292	59
2005 I kwartał *I quarter*	3114	282	188	178	95	227	217	362	66
II kwartał *II quarter*	2995	288	181	141	95	240	227	354	79
III kwartał *III quarter*	2941	297	184	149	96	232	221	296	74
IV kwartał *IV quarter*	2815	290	161	139	80	214	207	325	59
2006 I kwartał *I quarter*	2622	256	138	153	71	215	188	345	49
II kwartał *II quarter*	2291	232	142	123	66	181	188	277	51
III kwartał *III quarter*	2160	208	135	121	68	153	181	263	58
IV kwartał *IV quarter*	1998	184	125	119	56	127	166	271	52

Voivodship								Wyszczególnienie *Specification*		
podkarpackie	podlaskie	pomorskie	śląskie	świętokrzyskie	warmińsko-mazurskie	wielkopolskie	zachodniopomorskie			
in thousands										
		TOTAL								
142	64	152	227	99	122	187	121	luty	*February*	1995
115	52	130	201	87	119	163	117	maj	*May*	
121	67	127	219	85	122	164	122	sierpień	*August*	
134	74	138	200	86	118	171	114	listopad	*November*	
135	57	118	207	96	141	196	122	luty	*February*	1996
128	42	123	228	78	140	159	119	maj	*May*	
101	55	104	228	73	108	150	102	sierpień	*August*	
109	51	105	193	65	95	166	107	listopad	*November*	
125	65	105	195	78	134	155	118	luty	*February*	1997
103	54	95	203	75	113	135	109	maj	*May*	
97	44	100	194	67	103	132	110	sierpień	*August*	
105	52	89	154	69	96	101	106	listopad	*November*	
97	61	87	181	80	102	121	126	luty	*February*	1998
82	53	90	183	72	99	112	114	maj	*May*	
83	48	108	198	77	83	112	108	sierpień	*August*	
98	56	98	192	79	92	104	109	listopad	*November*	
115	68	92	211	81	116	141	155	listopad	*November*	1999
155	80	130	232	102	143	197	134	IV kwartał	*IV quarter*	
144	98	138	258	106	170	228	137	I kwartał	*I quarter*	2000
131	81	134	299	103	147	224	143	II kwartał	*II quarter*	
127	77	128	280	83	136	203	125	III kwartał	*III quarter*	
145	78	149	291	102	146	207	135	IV kwartał	*IV quarter*	
164	94	161	332	125	164	253	154	I kwartał	*I quarter*	2001
156	90	146	376	114	138	291	152	II kwartał	*II quarter*	
141	84	163	370	93	127	281	174	III kwartał	*III quarter*	
145	90	180	387	98	137	256	171	IV kwartał	*IV quarter*	
156	93	200	396	119	160	241	193	I kwartał	*I quarter*	2002
166	85	189	380	109	155	278	190	II kwartał	*II quarter*	
160	85	185	379	102	138	296	184	III kwartał	*III quarter*	
159	89	181	348	107	146	270	191	IV kwartał	*IV quarter*	
153	88	202	357	111	143	282	203	I kwartał	*I quarter*	2003
164	93	185	359	107	144	254	194	II kwartał	*II quarter*	
169	95	151	416	116	146	260	173	III kwartał	*III quarter*	
162	88	157	406	113	135	258	166	IV kwartał	*IV quarter*	
166	83	191	416	133	142	286	180	I kwartał	*I quarter*	2004
125	72	164	371	121	133	266	165	II kwartał	*II quarter*	
129	70	160	372	120	128	268	161	III kwartał	*III quarter*	
153	82	160	374	115	123	269	164	IV kwartał	*IV quarter*	
155	75	179	405	119	133	253	180	I kwartał	*I quarter*	2005
128	67	166	375	114	133	251	157	II kwartał	*II quarter*	
145	65	151	386	112	114	266	151	III kwartał	*III quarter*	
151	76	136	361	117	100	257	142	IV kwartał	*IV quarter*	
132	72	135	312	111	103	208	133	I kwartał	*I quarter*	2006
112	45	116	275	94	107	171	112	II kwartał	*II quarter*	
118	43	89	273	84	86	181	97	III kwartał	*III quarter*	
112	49	85	224	96	76	164	92	IV kwartał	*IV quarter*	

TABL. 3.6. BEZROBOTNI WEDŁUG WOJEWÓDZTW
UNEMPLOYED PERSONS BY VOIVODSHIPS

Wyszczególnienie *Specification*	Województwo								
	Ogółem *Total*	dolno-śląskie	kujawsko--pomor-skie	lubel-skie	lubu-skie	łódzkie	mało-polskie	mazo-wieckie	opolskie
	w tysiącach								
2007 I kwartał *I quarter*	1820	190	107	113	55	154	129	241	46
II kwartał *II quarter*	1550	166	103	83	44	138	108	216	29
III kwartał *III quarter*	1477	142	91	96	43	96	111	237	33
IV kwartał *IV quarter*	1392	141	62	100	40	100	109	190	37
2008 I kwartał *I quarter*	1312	126	69	89	34	114	102	198	34
II kwartał *II quarter*	1160	100	73	92	30	93	84	156	26
III kwartał *III quarter*	1096	109	73	99	28	80	74	114	20
IV kwartał *IV quarter*	1119	111	67	90	21	82	75	145	23
2009 I kwartał *I quarter*	1373	130	76	101	35	101	113	182	42
II kwartał *II quarter*	1314	116	95	86	44	89	112	133	45
III kwartał *III quarter*	1366	131	101	108	45	109	108	139	40
IV kwartał *IV quarter*	1431	124	101	113	45	106	99	159	37
2010 I kwartał *I quarter*	1789	160	100	116	61	131	128	201	52
II kwartał *II quarter*	1623	147	87	103	52	125	123	192	33
III kwartał *III quarter*	1572	142	91	104	42	116	118	170	34
IV kwartał *IV quarter*	1593	130	90	106	46	123	132	182	35
	Mężczyźni								
1995 luty *February*	1220	101	82	73	49	96	88	141	31
maj *May*	1038	87	68	51	34	91	71	134	25
sierpień *August*	1046	89	66	51	39	96	69	139	24
listopad *November*	1098	98	79	59	39	94	88	120	28
1996 luty *February*	1195	102	78	69	38	92	104	134	32
maj *May*	990	76	63	54	27	75	76	115	27
sierpień *August*	900	71	73	51	27	67	77	105	23
listopad *November*	898	87	63	53	29	70	71	100	20
1997 luty *February*	1030	103	65	53	25	83	88	123	26
maj *May*	864	90	51	43	23	69	72	110	26
sierpień *August*	795	81	50	40	20	64	57	107	19
listopad *November*	795	77	48	40	16	77	64	97	16
1998 luty *February*	913	92	51	39	25	82	67	119	24
maj *May*	781	69	43	38	29	61	52	102	20
sierpień *August*	780	81	51	39	27	63	49	98	18
listopad *November*	852	80	54	44	28	64	61	110	21
1999 listopad *November*	1061	98	69	55	37	71	66	134	28
IV kwartał *IV quarter*	1186	110	72	72	44	92	93	114	28
2000 I kwartał *I quarter*	1370	146	80	87	47	114	83	159	34
II kwartał *II quarter*	1326	138	82	77	45	115	85	163	25
III kwartał *III quarter*	1250	117	86	82	39	111	82	139	32
IV kwartał *IV quarter*	1309	139	80	74	46	114	80	145	29
2001 I kwartał *I quarter*	1549	145	99	79	56	126	100	163	43
II kwartał *II quarter*	1554	137	112	77	51	118	92	179	46
III kwartał *III quarter*	1506	136	98	90	50	121	75	179	38
IV kwartał *IV quarter*	1584	149	86	82	67	151	106	171	36
2002 I kwartał *I quarter*	1771	168	116	97	77	144	122	208	44
II kwartał *II quarter*	1741	171	126	93	59	124	115	210	47
III kwartał *III quarter*	1694	171	105	95	56	132	118	197	43
IV kwartał *IV quarter*	1737	182	110	96	73	146	126	188	32

podkarpackie	podlaskie	pomorskie	śląskie	świętokrzyskie	warmińsko-mazurskie	wielkopolskie	zachodniopomorskie	Wyszczególnienie *Specification*		
		Voivodship								
		in thousands								
94	46	98	160	97	75	125	90	I kwartał	*I quarter*	2007
85	44	75	146	73	62	113	66	II kwartał	*II quarter*	
85	41	66	138	72	49	117	60	III kwartał	*III quarter*	
71	42	70	155	64	57	99	56	IV kwartał	*IV quarter*	
68	37	60	131	60	53	81	57	I kwartał	*I quarter*	2008
89	32	49	110	47	41	77	62	II kwartał	*II quarter*	
76	27	38	131	53	35	81	59	III kwartał	*III quarter*	
67	38	32	127	61	43	83	52	IV kwartał	*IV quarter*	
97	42	43	127	75	52	94	64	I kwartał	*I quarter*	2009
97	37	44	127	69	52	99	68	II kwartał	*II quarter*	
94	35	55	139	60	46	94	63	III kwartał	*III quarter*	
96	33	68	131	71	52	118	76	IV kwartał	*IV quarter*	
121	58	80	186	93	69	139	91	I kwartał	*I quarter*	2010
114	56	81	170	85	57	119	81	II kwartał	*II quarter*	
102	54	85	193	73	47	129	72	III kwartał	*III quarter*	
99	48	84	176	80	61	127	74	IV kwartał	*IV quarter*	
		Males								
80	41	72	95	59	63	88	62	luty	*February*	1995
55	28	66	79	48	63	78	59	maj	*May*	
59	31	63	83	46	56	75	59	sierpień	*August*	
73	40	68	78	43	56	79	56	listopad	*November*	
72	36	66	89	53	72	95	63	luty	*February*	1996
70	20	66	86	39	67	65	63	maj	*May*	
50	29	50	86	34	49	61	49	sierpień	*August*	
56	32	47	75	30	46	69	51	listopad	*November*	
62	35	55	79	40	68	72	54	luty	*February*	1997
50	26	44	71	36	50	57	46	maj	*May*	
47	19	46	66	27	45	58	49	sierpień	*August*	
55	30	43	61	35	44	42	50	listopad	*November*	
54	32	44	69	41	56	56	62	luty	*February*	1998
41	26	45	73	36	49	46	51	maj	*May*	
37	23	46	79	39	33	49	49	sierpień	*August*	
48	28	46	81	42	44	48	51	listopad	*November*	
67	37	50	102	43	65	65	75	listopad	*November*	1999
78	40	63	102	55	77	81	67	IV kwartał	*IV quarter*	
76	55	62	119	51	90	102	66	I kwartał	*I quarter*	2000
73	39	60	136	53	73	93	68	II kwartał	*II quarter*	
61	39	60	129	43	65	101	63	III kwartał	*III quarter*	
74	37	64	142	53	68	100	64	IV kwartał	*IV quarter*	
88	49	84	163	67	84	122	80	I kwartał	*I quarter*	2001
80	45	74	187	66	69	142	80	II kwartał	*II quarter*	
70	38	74	185	50	64	142	97	III kwartał	*III quarter*	
76	45	94	182	43	66	134	96	IV kwartał	*IV quarter*	
84	47	108	184	62	77	131	101	I kwartał	*I quarter*	2002
84	49	95	175	61	86	144	101	II kwartał	*II quarter*	
81	44	87	185	52	75	147	104	III kwartał	*III quarter*	
87	49	94	178	59	75	136	104	IV kwartał	*IV quarter*	

TABL. 3.6. BEZROBOTNI WEDŁUG WOJEWÓDZTW
UNEMPLOYED PERSONS BY VOIVODSHIPS

Wyszczególnienie *Specification*	Województwo								
	Ogółem *Total*	dolno-śląskie	kujawsko--pomor-skie	lubel-skie	lubu-skie	łódzkie	mało-polskie	mazo-wieckie	opolskie
	w tysiącach								
2003 I kwartał *I quarter*	1811	176	123	115	73	140	137	211	40
II kwartał *II quarter*	1708	165	116	91	57	115	141	209	41
III kwartał *III quarter*	1675	174	103	87	55	131	140	180	34
IV kwartał *IV quarter*	1685	165	114	84	61	149	139	181	31
2004 I kwartał *I quarter*	1824	163	150	109	73	133	125	202	34
II kwartał *II quarter*	1676	181	112	95	69	127	121	203	38
III kwartał *III quarter*	1592	170	90	89	60	131	125	169	37
IV kwartał *IV quarter*	1542	149	97	102	54	121	118	156	31
2005 I kwartał *I quarter*	1627	147	97	100	52	123	126	180	34
II kwartał *II quarter*	1566	155	88	82	55	125	121	183	35
III kwartał *III quarter*	1478	159	94	83	54	116	111	150	32
IV kwartał *IV quarter*	1421	153	86	70	42	110	111	173	27
2006 I kwartał *I quarter*	1400	141	68	82	39	117	110	204	25
II kwartał *II quarter*	1213	133	73	67	34	98	109	157	31
III kwartał *III quarter*	1098	112	70	65	35	76	102	132	30
IV kwartał *IV quarter*	995	94	59	64	31	66	79	131	23
2007 I kwartał *I quarter*	959	102	51	63	26	83	69	125	23
II kwartał *II quarter*	829	84	51	47	22	79	55	123	16
III kwartał *III quarter*	759	73	48	56	26	50	49	121	17
IV kwartał *IV quarter*	704	73	34	50	23	54	47	96	18
2008 I kwartał *I quarter*	688	71	39	51	16	60	46	104	18
II kwartał *II quarter*	599	49	39	52	14	48	39	82	15
III kwartał *III quarter*	524	46	37	54	15	40	35	60	8
IV kwartał *IV quarter*	554	60	34	49	13	35	36	74	13
2009 I kwartał *I quarter*	717	67	45	61	20	52	53	96	25
II kwartał *II quarter*	696	67	53	53	25	45	65	69	26
III kwartał *III quarter*	721	70	55	60	26	57	63	74	19
IV kwartał *IV quarter*	770	70	56	61	25	59	50	86	18
2010 I kwartał *I quarter*	982	89	53	71	35	71	68	109	28
II kwartał *II quarter*	870	82	44	60	29	65	64	110	18
III kwartał *III quarter*	821	80	48	58	23	61	57	94	17
IV kwartał *IV quarter*	837	67	42	55	22	69	63	104	18
	Kobiety								
1995 luty *February*	1178	106	76	63	37	80	77	146	37
maj *May*	1038	98	67	39	32	85	55	122	31
sierpień *August*	1102	100	70	48	29	82	72	123	27
listopad *November*	1068	88	68	57	28	69	77	114	26
1996 luty *February*	1060	87	64	54	25	78	71	129	28
maj *May*	1036	80	65	48	31	70	62	115	26
sierpień *August*	1044	84	74	46	34	83	70	110	29
listopad *November*	997	79	70	44	28	73	72	110	37
1997 luty *February*	1056	96	65	52	28	75	73	122	35
maj *May*	990	85	56	45	23	68	65	109	31
sierpień *August*	989	93	64	46	30	67	65	95	39
listopad *November*	895	83	63	40	30	69	69	97	33
1998 luty *February*	917	97	55	42	32	64	58	103	25
maj *May*	908	96	53	37	22	69	56	107	29
sierpień *August*	941	97	60	42	26	72	55	100	26
listopad *November*	925	94	57	44	25	74	54	108	30

Voivodship								Wyszczególnienie *Specification*		
podkarpackie	podlaskie	pomorskie	śląskie	świętokrzyskie	warmińsko-mazurskie	wielkopolskie	zachodniopomorskie			
in thousands										
83	47	109	169	64	72	148	104	I kwartał	*I quarter*	2003
84	48	89	181	64	76	131	101	II kwartał	*II quarter*	
90	54	79	201	62	73	120	93	III kwartał	*III quarter*	
94	48	83	200	56	68	126	83	IV kwartał	*IV quarter*	
92	47	102	203	77	74	145	97	I kwartał	*I quarter*	2004
69	38	88	184	68	64	133	87	II kwartał	*II quarter*	
68	34	86	189	69	64	128	84	III kwartał	*III quarter*	
82	39	79	174	64	65	126	84	IV kwartał	*IV quarter*	
89	42	94	185	69	68	127	92	I kwartał	*I quarter*	2005
72	38	85	182	67	65	134	80	II kwartał	*II quarter*	
72	27	70	190	60	57	125	78	III kwartał	*III quarter*	
69	33	69	174	66	51	113	73	IV kwartał	*IV quarter*	
71	41	73	151	63	47	99	68	I kwartał	*I quarter*	2006
56	24	61	125	56	47	77	64	II kwartał	*II quarter*	
54	22	45	131	47	40	82	54	III kwartał	*III quarter*	
61	24	46	104	52	36	76	50	IV kwartał	*IV quarter*	
53	24	56	87	56	39	56	46	I kwartał	*I quarter*	2007
40	24	41	88	43	27	50	39	II kwartał	*II quarter*	
45	23	38	69	38	24	55	29	III kwartał	*III quarter*	
43	24	40	69	35	27	45	26	IV kwartał	*IV quarter*	
35	20	27	68	39	28	32	34	I kwartał	*I quarter*	2008
45	17	22	58	29	19	35	37	II kwartał	*II quarter*	
39	14	17	57	24	14	36	29	III kwartał	*III quarter*	
35	21	16	61	32	19	35	20	IV kwartał	*IV quarter*	
50	22	21	58	45	26	40	36	I kwartał	*I quarter*	2009
47	19	21	59	39	29	41	36	II kwartał	*II quarter*	
48	20	31	67	35	21	41	33	III kwartał	*III quarter*	
52	20	40	70	44	22	56	40	IV kwartał	*IV quarter*	
66	37	45	94	52	39	75	50	I kwartał	*I quarter*	2010
56	33	43	83	46	31	59	48	II kwartał	*II quarter*	
52	31	48	88	43	22	58	42	III kwartał	*III quarter*	
55	26	46	83	46	31	64	45	IV kwartał	*IV quarter*	
		Females								
62	23	81	132	41	59	98	59	luty	*February*	1995
60	24	64	122	40	56	85	58	maj	*May*	
62	36	63	136	38	66	89	63	sierpień	*August*	
61	34	70	122	42	62	92	59	listopad	*November*	
63	21	52	118	43	69	101	58	luty	*February*	1996
58	22	57	141	39	74	93	56	maj	*May*	
50	27	55	142	39	60	89	53	sierpień	*August*	
53	19	58	117	35	49	96	56	listopad	*November*	
63	30	49	117	38	67	83	65	luty	*February*	1997
53	28	51	132	39	64	79	63	maj	*May*	
50	25	53	127	39	58	74	61	sierpień	*August*	
49	22	47	93	34	52	58	56	listopad	*November*	
43	29	43	112	39	46	65	65	luty	*February*	1998
42	27	45	110	36	50	66	63	maj	*May*	
46	25	61	119	38	50	63	59	sierpień	*August*	
51	27	52	110	37	48	55	58	listopad	*November*	

TABL. 3.6. BEZROBOTNI WEDŁUG WOJEWÓDZTW
UNEMPLOYED PERSONS BY VOIVODSHIPS

Wyszczególnienie *Specification*	Województwo								
	Ogółem *Total*	dolno-śląskie	kujawsko--pomor-skie	lubel-skie	lubu-skie	łódzkie	mało-polskie	mazo-wieckie	opolskie
	w tysiącach								
1999 listopad *November*	1005	97	53	57	33	82	63	109	35
IV kwartał *IV quarter*	1372	149	86	70	49	99	109	162	36
2000 I kwartał *I quarter*	1397	149	81	78	42	112	91	145	40
II kwartał *II quarter*	1400	136	86	73	49	110	85	150	43
III kwartał *III quarter*	1338	116	97	66	46	123	89	163	40
IV kwartał *IV quarter*	1374	136	95	64	40	114	85	151	37
2001 I kwartał *I quarter*	1494	148	88	71	56	144	89	149	39
II kwartał *II quarter*	1552	144	100	81	58	152	100	153	45
III kwartał *III quarter*	1524	134	99	75	55	139	93	175	38
IV kwartał *IV quarter*	1506	130	96	69	54	119	93	184	34
2002 I kwartał *I quarter*	1577	138	90	78	60	139	103	172	33
II kwartał *II quarter*	1569	130	93	82	59	140	103	164	42
III kwartał *III quarter*	1623	140	96	83	55	130	117	204	46
IV kwartał *IV quarter*	1542	152	101	84	49	112	108	193	36
2003 I kwartał *I quarter*	1561	150	92	85	55	125	108	166	37
II kwartał *II quarter*	1510	139	93	68	52	129	112	154	36
III kwartał *III quarter*	1567	133	101	64	52	127	136	168	31
IV kwartał *IV quarter*	1541	134	107	77	50	117	128	171	32
2004 I kwartał *I quarter*	1604	154	113	75	52	120	127	167	34
II kwartał *II quarter*	1482	154	103	70	54	113	115	153	35
III kwartał *III quarter*	1457	132	92	72	43	136	128	130	38
IV kwartał *IV quarter*	1488	132	93	90	42	114	130	136	27
2005 I kwartał *I quarter*	1487	135	92	78	43	104	91	181	33
II kwartał *II quarter*	1429	133	93	59	40	115	106	170	44
III kwartał *III quarter*	1463	138	90	67	42	116	111	145	42
IV kwartał *IV quarter*	1394	136	76	68	39	104	96	152	32
2006 I kwartał *I quarter*	1222	115	70	71	32	99	78	141	24
II kwartał *II quarter*	1079	98	68	56	32	83	79	120	20
III kwartał *III quarter*	1062	96	65	56	33	77	80	131	27
IV kwartał *IV quarter*	1003	90	66	55	25	61	87	141	29
2007 I kwartał *I quarter*	861	88	56	50	28	72	60	116	23
II kwartał *II quarter*	721	82	52	37	23	59	53	93	13
III kwartał *III quarter*	718	69	43	40	17	47	61	116	16
IV kwartał *IV quarter*	687	67	28	50	18	46	62	94	18
2008 I kwartał *I quarter*	624	55	30	38	18	54	56	94	17
II kwartał *II quarter*	561	51	34	39	16	44	45	74	10
III kwartał *III quarter*	572	63	36	46	13	39	39	54	12
IV kwartał *IV quarter*	565	51	32	42	8	47	39	71	10
2009 I kwartał *I quarter*	655	63	31	41	15	49	61	86	17
II kwartał *II quarter*	618	49	41	33	18	44	47	65	19
III kwartał *III quarter*	644	60	46	48	19	51	45	65	21
IV kwartał *IV quarter*	661	53	45	52	20	47	50	73	19
2010 I kwartał *I quarter*	807	70	47	45	26	60	60	92	24
II kwartał *II quarter*	753	64	43	43	24	60	58	83	15
III kwartał *III quarter*	751	62	43	47	19	55	61	76	16
IV kwartał *IV quarter*	756	63	48	51	23	54	68	78	17

Voivodship								Wyszczególnienie *Specification*	
podkarpackie	podlaskie	pomorskie	śląskie	świętokrzyskie	warmińsko-mazurskie	wielkopolskie	zachodniopomorskie		
in thousands									
48	31	42	109	38	51	76	80	listopad *November*	1999
77	40	68	131	47	66	116	67	IV kwartał *IV quarter*	
68	43	76	139	55	80	126	71	I kwartał *I quarter*	2000
58	42	74	163	50	74	131	75	II kwartał *II quarter*	
66	38	68	151	40	71	102	62	III kwartał *III quarter*	
71	41	85	149	49	78	107	70	IV kwartał *IV quarter*	
76	45	77	169	58	80	132	73	I kwartał *I quarter*	2001
76	46	72	188	48	69	149	72	II kwartał *II quarter*	
71	46	90	185	44	64	139	77	III kwartał *III quarter*	
69	45	86	205	55	71	122	75	IV kwartał *IV quarter*	
72	46	92	212	58	83	110	92	I kwartał *I quarter*	2002
82	36	94	205	47	69	134	89	II kwartał *II quarter*	
79	40	98	194	50	63	148	80	III kwartał *III quarter*	
72	40	87	169	47	71	134	87	IV kwartał *IV quarter*	
71	41	93	187	47	71	134	99	I kwartał *I quarter*	2003
81	45	96	178	43	68	124	94	II kwartał *II quarter*	
79	41	72	215	54	73	139	80	III kwartał *III quarter*	
68	39	74	207	57	67	132	83	IV kwartał *IV quarter*	
74	36	90	214	56	68	141	83	I kwartał *I quarter*	2004
56	34	76	187	53	69	133	78	II kwartał *II quarter*	
61	36	74	183	51	64	140	77	III kwartał *III quarter*	
71	42	81	200	50	58	143	79	IV kwartał *IV quarter*	
67	33	84	220	50	65	126	88	I kwartał *I quarter*	2005
55	28	81	194	47	69	118	77	II kwartał *II quarter*	
73	38	81	196	52	57	141	74	III kwartał *III quarter*	
82	42	67	188	51	49	143	69	IV kwartał *IV quarter*	
62	31	62	162	48	55	109	65	I kwartał *I quarter*	2006
56	21	55	150	38	60	94	48	II kwartał *II quarter*	
64	21	44	142	37	46	99	44	III kwartał *III quarter*	
50	25	38	120	45	40	88	42	IV kwartał *IV quarter*	
41	21	42	73	41	36	69	43	I kwartał *I quarter*	2007
44	20	34	59	30	34	63	27	II kwartał *II quarter*	
40	18	28	69	34	25	62	31	III kwartał *III quarter*	
28	18	30	86	29	30	54	30	IV kwartał *IV quarter*	
33	16	33	63	21	24	48	23	I kwartał *I quarter*	2008
44	15	27	52	18	22	43	26	II kwartał *II quarter*	
37	13	21	74	29	21	45	29	III kwartał *III quarter*	
31	16	17	66	29	25	49	32	IV kwartał *IV quarter*	
47	19	21	69	29	26	53	28	I kwartał *I quarter*	2009
49	18	24	68	31	24	58	32	II kwartał *II quarter*	
46	15	24	71	25	24	53	30	III kwartał *III quarter*	
45	13	28	61	27	30	62	35	IV kwartał *IV quarter*	
55	21	35	92	41	31	65	41	I kwartał *I quarter*	2010
58	23	37	87	39	26	60	32	II kwartał *II quarter*	
50	23	38	106	30	26	71	30	III kwartał *III quarter*	
44	22	38	93	34	31	63	29	IV kwartał *IV quarter*	

TABL. 3.6. BEZROBOTNI WEDŁUG WOJEWÓDZTW
UNEMPLOYED PERSONS BY VOIVODSHIPS

Wyszczególnienie *Specification*	Województwo								
	Ogółem *Total*	dolnośląskie	kujawsko-pomorskie	lubelskie	lubuskie	łódzkie	małopolskie	mazowieckie	opolskie
	w tysiącach								
	MIASTA								
1995 luty *February*	1563	145	96	91	50	136	92	198	44
maj *May*	1376	124	79	58	40	133	79	177	36
sierpień *August*	1446	124	87	65	43	138	79	186	28
listopad *November*	1405	124	99	76	40	129	95	152	34
1996 luty *February*	1409	123	98	67	41	134	103	162	37
maj *May*	1338	101	83	59	39	122	90	154	33
sierpień *August*	1327	98	97	64	42	117	97	155	36
listopad *November*	1223	105	87	61	41	112	85	143	40
1997 luty *February*	1304	128	84	59	34	122	91	160	39
maj *May*	1210	119	62	56	26	107	83	151	38
sierpień *August*	1179	123	66	55	25	104	77	138	39
listopad *November*	1103	111	65	45	27	115	76	132	33
1998 luty *February*	1182	130	62	42	36	115	63	149	31
maj *May*	1100	113	56	53	25	102	54	146	33
sierpień *August*	1149	134	68	57	30	107	52	144	30
listopad *November*	1158	122	64	53	29	109	55	153	35
1999 listopad *November*	1342	127	82	67	45	122	60	172	34
IV kwartał *IV quarter*	1677	179	113	88	65	138	129	182	37
2000 I kwartał *I quarter*	1802	204	105	110	61	171	107	206	41
II kwartał *II quarter*	1842	183	113	98	57	176	103	236	35
III kwartał *III quarter*	1757	164	128	92	57	173	106	226	36
IV kwartał *IV quarter*	1796	192	125	86	62	164	96	206	37
2001 I kwartał *I quarter*	2037	189	127	94	74	206	105	233	46
II kwartał *II quarter*	2083	188	138	95	73	216	115	227	53
III kwartał *III quarter*	2040	192	131	101	70	209	95	231	49
IV kwartał *IV quarter*	2068	197	126	95	80	198	109	252	40
2002 I kwartał *I quarter*	2227	210	136	109	86	206	121	272	44
II kwartał *II quarter*	2218	219	146	108	79	204	118	238	54
III kwartał *III quarter*	2246	234	131	115	80	202	132	273	56
IV kwartał *IV quarter*	2220	245	144	125	80	197	144	275	36
2003 I kwartał *I quarter*	2194	222	139	115	81	193	132	254	44
II kwartał *II quarter*	2105	209	126	81	78	167	133	243	46
III kwartał *III quarter*	2182	206	134	97	75	171	169	246	43
IV kwartał *IV quarter*	2177	209	142	110	75	183	169	253	39
2004 I kwartał *I quarter*	2213	205	163	103	84	183	139	241	34
II kwartał *II quarter*	2030	216	133	85	85	179	120	231	43
III kwartał *III quarter*	2013	211	111	107	71	198	141	205	45
IV kwartał *IV quarter*	1998	205	121	126	61	175	144	200	35
2005 I kwartał *I quarter*	2010	194	120	105	59	159	107	237	40
II kwartał *II quarter*	1968	197	124	85	59	176	123	231	44
III kwartał *III quarter*	2002	219	126	110	58	184	129	205	43
IV kwartał *IV quarter*	1820	203	100	102	48	156	124	198	30
2006 I kwartał *I quarter*	1655	167	86	102	42	152	100	212	26
II kwartał *II quarter*	1484	151	96	82	37	130	105	196	29
III kwartał *III quarter*	1442	149	90	73	41	114	105	196	34
IV kwartał *IV quarter*	1286	134	74	71	37	97	92	180	26
2007 I kwartał *I quarter*	1124	125	63	71	36	115	72	143	24
II kwartał *II quarter*	996	100	67	53	26	103	67	152	15
III kwartał *III quarter*	971	96	62	53	25	72	67	176	21
IV kwartał *IV quarter*	897	100	38	60	29	70	58	130	25

Voivodship								Wyszczególnienie *Specification*		
podkarpackie	podlaskie	pomorskie	śląskie	świętokrzyskie	warmińsko-mazurskie	wielkopolskie	zachodniopomorskie			
in thousands										
URBAN AREAS										
68	43	102	186	62	73	106	72	luty	*February*	1995
59	44	87	166	54	60	104	77	maj	*May*	
64	55	88	192	46	72	101	76	sierpień	*August*	
59	52	94	171	48	70	99	65	listopad	*November*	
58	39	78	165	48	70	109	76	luty	*February*	1996
61	35	77	193	45	70	97	81	maj	*May*	
43	45	69	194	41	61	95	71	sierpień	*August*	
31	36	59	157	33	59	100	73	listopad	*November*	
57	45	64	157	40	71	89	66	luty	*February*	1997
54	45	58	168	42	54	78	69	maj	*May*	
47	36	62	162	38	52	83	72	sierpień	*August*	
46	43	51	130	40	55	66	68	listopad	*November*	
43	47	58	148	44	64	77	72	luty	*February*	1998
43	39	58	144	42	50	68	72	maj	*May*	
38	38	66	163	52	43	62	65	sierpień	*August*	
43	40	64	165	53	56	60	57	listopad	*November*	
47	48	71	177	50	69	85	87	listopad	*November*	1999
62	62	82	184	66	81	118	93	IV kwartał	*IV quarter*	
58	72	92	200	68	92	132	85	I kwartał	*I quarter*	2000
67	61	92	252	65	87	127	94	II kwartał	*II quarter*	
58	59	85	231	50	83	128	81	III kwartał	*III quarter*	
65	63	99	231	66	73	133	96	IV kwartał	*IV quarter*	
74	78	94	273	69	98	164	112	I kwartał	*I quarter*	2001
68	66	83	328	59	87	191	97	II kwartał	*II quarter*	
61	63	108	303	57	74	189	108	III kwartał	*III quarter*	
53	72	122	307	62	75	174	106	IV kwartał	*IV quarter*	
68	74	120	330	69	104	158	120	I kwartał	*I quarter*	2002
78	62	112	326	59	100	180	136	II kwartał	*II quarter*	
70	64	114	321	67	79	182	127	III kwartał	*III quarter*	
68	72	117	290	70	87	158	112	IV kwartał	*IV quarter*	
75	68	135	298	66	94	159	120	I kwartał	*I quarter*	2003
82	71	121	302	69	93	155	128	II kwartał	*II quarter*	
91	73	99	345	73	89	153	120	III kwartał	*III quarter*	
83	66	109	338	65	82	144	109	IV kwartał	*IV quarter*	
78	64	134	346	76	88	165	109	I kwartał	*I quarter*	2004
58	52	109	311	75	85	147	99	II kwartał	*II quarter*	
66	48	97	316	71	72	151	104	III kwartał	*III quarter*	
74	53	99	317	62	63	155	110	IV kwartał	*IV quarter*	
66	51	118	334	72	75	148	123	I kwartał	*I quarter*	2005
56	51	105	309	71	79	150	108	II kwartał	*II quarter*	
69	48	89	330	68	60	165	99	III kwartał	*III quarter*	
60	52	76	310	60	46	157	97	IV kwartał	*IV quarter*	
45	55	77	262	61	57	121	91	I kwartał	*I quarter*	2006
46	35	66	225	55	59	102	71	II kwartał	*II quarter*	
53	30	48	234	53	45	117	59	III kwartał	*III quarter*	
48	35	49	193	54	41	89	66	IV kwartał	*IV quarter*	
34	32	59	139	40	44	66	62	I kwartał	*I quarter*	2007
29	32	42	126	37	37	68	44	II kwartał	*II quarter*	
43	28	37	117	43	25	65	43	III kwartał	*III quarter*	
37	29	37	133	33	29	52	37	IV kwartał	*IV quarter*	

TABL. 3.6. BEZROBOTNI WEDŁUG WOJEWÓDZTW
UNEMPLOYED PERSONS BY VOIVODSHIPS

Wyszczególnienie *Specification*	Województwo								
	Ogółem *Total*	dolno-śląskie	kujawsko--pomor-skie	lubel-skie	lubu-skie	łódzkie	mało-polskie	mazo-wieckie	opolskie
	w tysiącach								
2008 I kwartał *I quarter*	834	81	41	47	26	82	57	129	20
II kwartał *II quarter*	716	60	42	53	20	65	43	96	12
III kwartał *III quarter*	686	75	39	64	18	52	39	75	10
IV kwartał *IV quarter*	713	79	44	52	14	60	40	94	11
2009 I kwartał *I quarter*	881	94	48	62	25	72	60	121	23
II kwartał *II quarter*	816	83	61	48	33	67	67	86	25
III kwartał *III quarter*	855	95	65	65	31	74	57	84	21
IV kwartał *IV quarter*	905	89	68	63	27	73	60	95	23
2010 I kwartał *I quarter*	1130	111	68	66	39	94	69	118	35
II kwartał *II quarter*	1035	100	56	61	34	91	70	120	22
III kwartał *III quarter*	1018	100	57	63	29	85	65	112	19
IV kwartał *IV quarter*	1011	95	55	65	33	90	67	109	21
						WIEŚ			
1995 luty *February*	835	62	62	46	36	41	73	88	24
maj *May*	699	60	56	33	26	43	48	79	20
sierpień *August*	702	64	48	34	25	39	62	75	23
listopad *November*	761	61	48	41	27	34	70	83	19
1996 luty *February*	847	66	44	56	22	36	72	100	23
maj *May*	688	56	46	43	19	23	48	76	21
sierpień *August*	617	56	50	32	18	32	50	61	15
listopad *November*	672	61	45	36	16	31	58	67	17
1997 luty *February*	782	71	45	46	19	36	70	85	22
maj *May*	644	56	45	32	20	30	54	69	18
sierpień *August*	605	52	48	31	25	27	45	64	19
listopad *November*	586	49	45	35	19	30	57	62	16
1998 luty *February*	647	60	44	39	21	31	62	72	17
maj *May*	589	52	40	22	25	27	54	64	16
sierpień *August*	572	44	44	23	23	28	52	54	15
listopad *November*	618	52	47	36	24	30	60	65	16
1999 listopad *November*	723	69	39	45	25	32	69	71	28
IV kwartał *IV quarter*	881	80	45	54	28	54	73	95	27
2000 I kwartał *I quarter*	964	90	56	55	28	54	68	99	33
II kwartał *II quarter*	884	92	55	53	36	49	68	78	33
III kwartał *III quarter*	831	69	55	56	28	62	65	76	36
IV kwartał *IV quarter*	887	83	51	52	23	64	69	90	29
2001 I kwartał *I quarter*	1006	103	60	56	39	65	83	79	35
II kwartał *II quarter*	1023	93	73	62	37	55	76	104	38
III kwartał *III quarter*	991	78	67	64	35	51	74	123	28
IV kwartał *IV quarter*	1023	81	56	56	40	73	90	103	29
2002 I kwartał *I quarter*	1120	96	69	67	51	76	104	109	33
II kwartał *II quarter*	1092	83	73	68	39	60	99	137	35
III kwartał *III quarter*	1071	77	70	64	32	60	104	128	33
IV kwartał *IV quarter*	1060	89	67	56	42	61	90	106	33
2003 I kwartał *I quarter*	1179	104	76	85	47	72	113	123	33
II kwartał *II quarter*	1113	95	84	78	31	78	119	120	30
III kwartał *III quarter*	1060	101	71	54	32	87	107	101	21
IV kwartał *IV quarter*	1048	90	79	51	36	83	98	99	23

Voivodship								Wyszczególnienie *Specification*		
podkar-packie	pod-laskie	pomor-skie	śląskie	święto-krzyskie	war-mińsko--mazur-skie	wielko-polskie	zacho-dnio-pomor-skie			
in thousands										
35	24	34	115	29	32	47	35	I kwartał	*I quarter*	2008
40	21	33	97	26	26	40	41	II kwartał	*II quarter*	
30	17	26	111	30	22	43	35	III kwartał	*III quarter*	
32	27	21	104	31	25	45	33	IV kwartał	*IV quarter*	
38	31	26	109	43	33	55	42	I kwartał	*I quarter*	2009
31	25	28	105	37	34	47	40	II kwartał	*II quarter*	
32	27	35	117	36	28	49	38	III kwartał	*III quarter*	
39	27	41	114	37	30	68	51	IV kwartał	*IV quarter*	
60	41	47	156	49	41	75	61	I kwartał	*I quarter*	2010
53	42	58	133	45	32	64	53	II kwartał	*II quarter*	
48	41	58	154	37	29	76	44	III kwartał	*III quarter*	
45	35	56	142	43	40	68	48	IV kwartał	*IV quarter*	
		RURAL AREAS								
74	21	51	41	37	49	81	49	luty	*February*	1995
56	9	43	35	33	59	59	40	maj	*May*	
57	12	38	27	38	49	63	46	sierpień	*August*	
74	23	44	29	38	48	72	49	listopad	*November*	
77	17	41	42	48	71	87	45	luty	*February*	1996
67	7	46	35	33	71	62	37	maj	*May*	
58	10	36	34	33	47	55	30	sierpień	*August*	
78	15	46	35	32	36	65	34	listopad	*November*	
68	20	41	39	38	64	66	52	luty	*February*	1997
49	9	37	35	33	59	58	40	maj	*May*	
50	7	38	32	28	51	49	38	sierpień	*August*	
59	8	39	24	29	41	35	38	listopad	*November*	
54	13	28	33	36	38	44	54	luty	*February*	1998
39	14	32	39	30	49	45	42	maj	*May*	
44	10	41	35	25	40	50	43	sierpień	*August*	
55	15	34	27	26	36	43	52	listopad	*November*	
68	21	22	34	31	46	57	68	listopad	*November*	1999
93	19	48	49	35	62	79	42	IV kwartał	*IV quarter*	
86	26	47	59	38	78	96	52	I kwartał	*I quarter*	2000
64	20	42	48	38	61	97	50	II kwartał	*II quarter*	
69	18	43	49	33	53	75	44	III kwartał	*III quarter*	
80	15	50	60	36	73	74	39	IV kwartał	*IV quarter*	
91	16	67	60	56	66	89	41	I kwartał	*I quarter*	2001
88	24	63	48	55	51	100	55	II kwartał	*II quarter*	
80	21	56	67	37	54	92	65	III kwartał	*III quarter*	
93	17	58	80	36	62	82	65	IV kwartał	*IV quarter*	
88	19	80	66	50	56	82	73	I kwartał	*I quarter*	2002
88	23	77	54	49	55	98	55	II kwartał	*II quarter*	
90	21	71	58	35	59	114	57	III kwartał	*III quarter*	
91	17	64	58	36	58	111	79	IV kwartał	*IV quarter*	
78	20	68	59	45	50	123	83	I kwartał	*I quarter*	2003
82	22	64	57	38	51	99	66	II kwartał	*II quarter*	
78	22	53	71	43	57	107	53	III kwartał	*III quarter*	
79	22	48	68	48	53	115	57	IV kwartał	*IV quarter*	

TABL. 3.6. BEZROBOTNI WEDŁUG WOJEWÓDZTW
UNEMPLOYED PERSONS BY VOIVODSHIPS

Wyszczególnienie *Specification*	Województwo								
	Ogółem *Total*	dolno-śląskie	kujawsko--pomor-skie	lubel-skie	lubu-skie	łódzkie	mało-polskie	mazo-wieckie	opolskie
	w tysiącach								
2004 I kwartał *I quarter*	1216	112	100	82	41	70	113	128	34
II kwartał *II quarter*	1128	119	81	80	38	61	116	124	30
III kwartał *III quarter*	1036	91	71	54	32	69	112	93	29
IV kwartał *IV quarter*	1032	76	69	65	35	60	104	93	23
2005 I kwartał *I quarter*	1104	88	68	73	36	68	110	125	27
II kwartał *II quarter*	1027	91	57	56	36	64	104	122	35
III kwartał *III quarter*	939	78	58	39	38	48	92	91	31
IV kwartał *IV quarter*	996	87	61	36	32	58	83	128	29
2006 I kwartał *I quarter*	967	89	53	51	29	64	88	133	23
II kwartał *II quarter*	807	81	46	42	29	51	83	81	23
III kwartał *III quarter*	718	59	46	48	27	38	76	67	24
IV kwartał *IV quarter*	712	49	51	48	19	30	74	92	25
2007 I kwartał *I quarter*	695	65	44	42	19	40	57	98	22
II kwartał *II quarter*	553	66	36	31	19	36	41	64	14
III kwartał *III quarter*	506	46	29	43	18	25	44	61	13
IV kwartał *IV quarter*	495	40	24	40	11	30	50	60	12
2008 I kwartał *I quarter*	478	45	28	42	8	32	45	69	15
II kwartał *II quarter*	443	41	31	39	10	27	41	60	14
III kwartał *III quarter*	410	34	34	36	9	27	36	38	10
IV kwartał *IV quarter*	406	32	23	38	7	22	34	51	13
2009 I kwartał *I quarter*	491	36	28	39	9	29	53	61	19
II kwartał *II quarter*	498	33	34	38	11	22	45	47	20
III kwartał *III quarter*	511	35	36	42	14	35	52	55	19
IV kwartał *IV quarter*	526	35	34	50	19	33	39	63	15
2010 I kwartał *I quarter*	659	49	32	50	23	37	59	84	17
II kwartał *II quarter*	589	46	31	41	19	34	53	72	12
III kwartał *III quarter*	554	42	34	41	13	31	53	58	14
IV kwartał *IV quarter*	582	35	35	41	13	34	65	73	14

Voivodship								Wyszczególnienie *Specification*	
podkarpackie	podlaskie	pomorskie	śląskie	świętokrzyskie	warmińsko-mazurskie	wielkopolskie	zachodniopomorskie		
in thousands									
88	18	58	70	57	54	121	71	I kwartał *I quarter*	2004
67	20	54	60	45	48	118	66	II kwartał *II quarter*	
63	22	63	56	50	55	117	57	III kwartał *III quarter*	
79	29	61	57	53	60	115	54	IV kwartał *IV quarter*	
89	23	61	71	46	58	105	56	I kwartał *I quarter*	2005
72	16	61	66	43	54	102	49	II kwartał *II quarter*	
76	18	62	56	45	54	102	52	III kwartał *III quarter*	
91	23	59	52	57	53	100	46	IV kwartał *IV quarter*	
87	17	58	50	50	46	87	42	I kwartał *I quarter*	2006
66	10	49	50	39	48	69	41	II kwartał *II quarter*	
65	13	41	39	31	42	64	38	III kwartał *III quarter*	
63	14	36	30	43	35	75	26	IV kwartał *IV quarter*	
60	14	38	21	57	31	59	28	I kwartał *I quarter*	2007
55	12	33	20	36	24	44	22	II kwartał *II quarter*	
42	14	29	21	28	24	52	17	III kwartał *III quarter*	
34	13	33	22	31	28	47	19	IV kwartał *IV quarter*	
33	13	25	16	31	21	33	22	I kwartał *I quarter*	2008
49	11	16	13	20	15	37	21	II kwartał *II quarter*	
45	10	12	20	23	13	39	23	III kwartał *III quarter*	
34	11	11	24	30	18	38	19	IV kwartał *IV quarter*	
59	10	17	18	32	19	39	22	I kwartał *I quarter*	2009
65	12	17	22	32	19	53	28	II kwartał *II quarter*	
62	8	20	22	24	17	45	24	III kwartał *III quarter*	
57	7	27	18	34	22	50	24	IV kwartał *IV quarter*	
61	17	33	30	44	28	64	30	I kwartał *I quarter*	2010
62	14	22	36	40	25	54	28	II kwartał *II quarter*	
53	13	27	39	36	18	53	29	III kwartał *III quarter*	
55	13	28	34	37	22	59	26	IV kwartał *IV quarter*	

TABL. 3.7. STOPA BEZROBOCIA WEDŁUG WOJEWÓDZTW
UNEMPLOYMENT RATE BY VOIVODSHIPS

Wyszczególnienie *Specification*	Województwo								
	Ogółem *Total*	dolno-śląskie	kujawsko--pomor-skie	lubel-skie	lubu-skie	łódzkie	mało-polskie	mazo-wieckie	opolskie
	w %								
	OGÓŁEM								
1995 luty *February*	14.8	17.4	18.4	13.8	21.6	13.9	11.8	13.2	15.0
maj *May*	12.7	15.6	15.6	8.9	16.0	13.4	9.1	11.4	12.5
sierpień *August*	13.0	16.2	14.7	9.3	15.5	13.7	9.7	11.4	11.5
listopad *November*	13.2	16.0	16.0	11.1	16.2	13.3	11.6	10.6	11.1
1996 luty *February*	14.0	16.0	16.2	12.3	17.3	14.1	12.4	12.0	12.7
maj *May*	12.4	13.1	14.6	10.3	15.5	11.3	9.7	10.3	11.1
sierpień *August*	11.6	12.9	16.3	9.2	14.9	11.1	10.2	9.6	10.6
listopad *November*	11.5	14.0	14.7	9.1	14.6	11.5	10.2	9.3	11.4
1997 luty *February*	12.9	16.2	14.5	10.7	14.1	12.9	11.4	10.8	11.9
maj *May*	11.3	14.1	12.3	9.2	12.2	10.7	10.0	9.6	11.3
sierpień *August*	10.7	13.5	12.6	8.1	12.2	10.0	8.7	8.8	12.0
listopad *November*	10.2	12.8	12.5	7.7	11.2	11.4	9.2	8.4	10.5
1998 luty *February*	11.2	14.9	12.2	8.6	13.9	11.6	9.2	9.5	10.2
maj *May*	10.3	12.7	10.9	7.6	11.8	10.3	8.1	9.1	10.7
sierpień *August*	10.3	13.7	12.3	7.2	11.4	10.6	7.6	8.4	9.9
listopad *November*	10.7	13.3	12.2	8.2	11.7	10.8	8.2	9.3	11.5
1999 listopad *November*	12.6	15.4	13.7	11.2	16.6	12.4	9.4	10.4	14.7
IV kwartał *IV quarter*	15.4	18.2	16.0	13.9	19.1	14.7	14.1	12.5	13.6
2000 I kwartał *I quarter*	16.8	22.7	16.6	16.0	20.6	16.3	12.0	13.8	16.0
II kwartał *II quarter*	16.3	22.7	18.2	13.6	21.2	16.2	11.6	13.4	14.5
III kwartał *III quarter*	15.4	18.9	19.0	13.8	20.2	16.9	11.6	12.7	16.3
IV kwartał *IV quarter*	16.0	21.0	17.6	13.3	20.8	17.2	11.5	12.9	15.1
2001 I kwartał *I quarter*	18.3	23.6	19.5	15.0	24.2	19.9	13.5	13.8	18.1
II kwartał *II quarter*	18.4	24.2	21.8	14.7	23.6	19.7	12.9	14.4	19.1
III kwartał *III quarter*	17.9	23.6	20.4	15.0	23.5	19.0	11.7	14.9	17.9
IV kwartał *IV quarter*	18.6	23.7	18.5	14.3	26.2	20.7	14.1	15.5	17.4
2002 I kwartał *I quarter*	20.3	25.8	21.0	16.6	28.9	22.3	16.6	16.7	18.7
II kwartał *II quarter*	19.9	25.3	22.3	16.3	25.9	20.3	15.7	16.7	20.9
III kwartał *III quarter*	19.9	26.2	21.0	16.7	24.3	19.5	16.4	18.0	21.4
IV kwartał *IV quarter*	19.8	27.3	21.7	16.7	26.1	19.6	16.1	17.0	17.3
2003 I kwartał *I quarter*	20.6	27.1	21.8	18.6	26.7	20.4	17.5	17.1	20.3
II kwartał *II quarter*	19.5	25.6	21.3	15.4	24.1	19.0	17.7	16.8	20.3
III kwartał *III quarter*	19.4	25.8	21.7	14.5	23.8	19.7	18.5	16.4	16.8
IV kwartał *IV quarter*	19.3	25.6	22.8	15.6	23.6	19.7	18.3	15.3	16.0
2004 I kwartał *I quarter*	20.7	27.3	25.8	18.2	26.0	19.2	18.0	16.1	18.5
II kwartał *II quarter*	19.1	26.8	22.1	16.1	24.9	18.8	16.8	16.0	19.3
III kwartał *III quarter*	18.2	23.4	19.8	15.0	21.8	20.0	17.2	13.7	18.6
IV kwartał *IV quarter*	18.0	22.6	20.5	17.6	20.0	17.4	17.0	12.8	15.2
2005 I kwartał *I quarter*	18.9	23.9	20.9	17.1	20.4	17.0	16.5	15.5	15.9
II kwartał *II quarter*	18.1	23.8	20.0	13.3	20.6	18.2	16.0	16.1	18.5
III kwartał *III quarter*	17.4	22.5	19.9	14.1	19.2	17.8	14.5	13.6	17.7
IV kwartał *IV quarter*	16.8	21.6	18.7	13.1	16.5	16.6	14.4	14.1	15.2
2006 I kwartał *I quarter*	16.1	19.8	16.8	14.7	15.8	16.8	14.0	14.6	12.6
II kwartał *II quarter*	14.1	18.4	16.8	12.0	14.5	14.4	12.6	11.8	12.1
III kwartał *III quarter*	13.1	16.2	15.9	11.9	13.8	12.2	12.0	11.2	15.0
IV kwartał *IV quarter*	12.2	14.2	14.9	12.3	11.7	10.2	11.7	11.3	13.4

podkarpackie	podlaskie	pomorskie	śląskie	świętokrzyskie	warmińsko-mazurskie	wielkopolskie	zachodniopomorskie	Wyszczególnienie *Specification*		
		Voivodship								
		in %								
		TOTAL								
16.1	12.4	17.5	11.7	14.8	22.5	13.9	17.6	luty	*February*	1995
12.8	10.6	15.1	10.2	13.4	21.6	12.1	17.0	maj	*May*	
13.3	12.3	15.1	11.3	13.2	20.5	12.1	17.5	sierpień	*August*	
14.2	12.7	16.7	10.7	14.1	21.2	12.2	16.0	listopad	*November*	
14.8	10.7	15.2	11.4	15.2	24.4	14.0	17.4	luty	*February*	1996
13.7	8.5	15.4	11.9	11.6	23.1	11.5	17.8	maj	*May*	
10.6	10.3	13.0	11.5	10.8	19.0	10.2	15.4	sierpień	*August*	
12.1	9.4	12.8	10.2	10.4	17.6	11.4	15.6	listopad	*November*	
13.7	12.1	13.3	10.8	12.5	22.4	11.4	17.3	luty	*February*	1997
10.6	10.7	12.3	10.5	12.0	18.4	9.8	15.8	maj	*May*	
10.3	9.2	12.1	10.0	10.6	18.4	9.1	15.9	sierpień	*August*	
11.9	9.8	10.4	8.3	10.6	18.7	7.1	15.0	listopad	*November*	
10.8	11.5	10.9	9.4	12.7	18.4	8.8	17.6	luty	*February*	1998
9.0	10.8	11.0	9.3	12.4	15.9	8.1	15.8	maj	*May*	
9.7	9.3	12.2	10.0	13.1	14.3	8.3	14.9	sierpień	*August*	
11.7	10.0	11.2	10.2	13.1	16.8	7.6	15.0	listopad	*November*	
13.1	12.3	11.2	11.4	13.7	19.9	10.0	20.3	listopad	*November*	1999
17.3	12.8	17.0	14.5	16.3	24.0	13.2	19.1	IV kwartał	*IV quarter*	
16.5	17.6	18.1	16.9	17.3	26.3	14.4	19.9	I kwartał	*I quarter*	2000
14.5	15.7	17.2	19.0	17.0	22.4	14.0	20.4	II kwartał	*II quarter*	
14.7	13.9	14.8	17.2	13.4	21.6	12.8	17.8	III kwartał	*III quarter*	
17.8	14.1	16.9	17.0	15.3	24.0	13.2	18.7	IV kwartał	*IV quarter*	
19.5	16.9	18.9	18.7	19.7	26.1	16.4	23.0	I kwartał	*I quarter*	2001
17.3	15.9	17.9	20.6	20.1	22.4	19.0	21.6	II kwartał	*II quarter*	
16.5	15.1	17.8	19.6	16.1	21.8	18.2	22.6	III kwartał	*III quarter*	
18.6	16.5	19.4	20.5	16.1	23.7	17.2	22.8	IV kwartał	*IV quarter*	
18.9	17.5	22.7	21.5	19.5	26.8	16.7	26.3	I kwartał	*I quarter*	2002
18.2	16.2	20.9	20.3	19.0	27.4	18.8	26.8	II kwartał	*II quarter*	
17.2	16.3	20.9	20.0	18.0	25.0	19.3	25.6	III kwartał	*III quarter*	
18.3	17.7	22.0	19.0	18.8	24.9	18.3	26.0	IV kwartał	*IV quarter*	
17.7	17.3	23.8	20.1	19.7	25.1	18.9	27.5	I kwartał	*I quarter*	2003
17.9	17.5	20.9	19.5	18.1	25.0	16.1	27.0	II kwartał	*II quarter*	
18.1	18.8	17.8	21.0	19.1	23.7	16.4	24.3	III kwartał	*III quarter*	
17.3	17.8	19.9	20.9	19.7	22.2	17.2	23.6	IV kwartał	*IV quarter*	
18.5	16.6	22.9	22.0	22.8	25.0	19.1	25.7	I kwartał	*I quarter*	2004
15.2	14.8	19.9	18.7	20.5	24.0	17.3	23.9	II kwartał	*II quarter*	
15.7	14.9	19.2	18.2	20.0	21.2	17.9	23.0	III kwartał	*III quarter*	
17.0	16.5	19.0	19.0	19.3	19.8	18.5	22.8	IV kwartał	*IV quarter*	
18.2	15.5	21.9	20.5	20.8	22.3	17.0	25.4	I kwartał	*I quarter*	2005
15.3	13.7	20.9	18.3	18.9	22.4	16.9	23.0	II kwartał	*II quarter*	
16.1	13.1	18.1	19.3	17.4	19.5	17.7	21.7	III kwartał	*III quarter*	
17.0	15.7	15.5	18.3	19.0	17.2	17.1	20.8	IV kwartał	*IV quarter*	
15.3	15.5	16.1	16.3	18.8	18.1	14.6	20.9	I kwartał	*I quarter*	2006
12.8	9.8	15.3	14.6	15.5	17.6	12.5	18.1	II kwartał	*II quarter*	
13.5	9.5	11.8	13.9	12.7	14.4	12.4	15.3	III kwartał	*III quarter*	
12.7	10.8	10.7	11.8	15.5	13.6	11.2	14.4	IV kwartał	*IV quarter*	

TABL. 3.7. STOPA BEZROBOCIA WEDŁUG WOJEWÓDZTW
UNEMPLOYMENT RATE BY VOIVODSHIPS

Wyszczególnienie *Specification*	Województwo								
	Ogółem *Total*	dolno-śląskie	kujawsko--pomor-skie	lubel-skie	lubu-skie	łódzkie	mało-polskie	mazo-wieckie	opolskie
	w %								
2007 I kwartał *I quarter*	11.3	14.6	12.9	11.1	12.1	12.1	9.8	10.2	11.7
II kwartał *II quarter*	9.6	13.1	12.5	8.0	9.2	10.5	8.1	8.9	7.8
III kwartał *III quarter*	9.1	11.6	11.4	9.2	9.0	7.3	8.4	9.7	8.5
IV kwartał *IV quarter*	8.6	11.5	8.2	9.8	8.9	7.4	7.9	7.7	9.5
2008 I kwartał *I quarter*	8.1	10.5	9.2	9.1	8.1	8.1	7.2	8.1	8.5
II kwartał *II quarter*	7.1	8.3	9.8	8.8	7.0	6.8	6.2	6.2	6.6
III kwartał *III quarter*	6.6	8.8	9.3	9.0	6.3	5.9	5.7	4.4	5.3
IV kwartał *IV quarter*	6.8	9.0	8.1	8.5	5.0	6.0	5.6	5.6	5.6
2009 I kwartał *I quarter*	8.3	10.5	8.7	10.0	8.8	7.4	7.8	7.3	9.8
II kwartał *II quarter*	7.9	9.6	10.6	8.4	10.7	6.9	8.1	5.2	11.1
III kwartał *III quarter*	8.1	11.0	11.2	9.8	9.9	8.4	8.3	5.2	9.6
IV kwartał *IV quarter*	8.5	9.5	11.0	10.5	9.4	7.8	7.5	6.4	9.0
2010 I kwartał *I quarter*	10.6	12.3	11.6	11.1	12.9	9.6	9.5	8.2	12.4
II kwartał *II quarter*	9.5	11.6	9.9	9.7	11.2	9.4	9.0	7.6	8.5
III kwartał *III quarter*	9.1	11.3	10.4	9.2	8.8	8.9	8.5	6.6	8.6
IV kwartał *IV quarter*	9.3	10.2	10.5	9.6	9.4	9.0	9.4	7.3	8.9
	Mężczyźni								
1995 luty *February*	13.8	15.8	17.3	13.7	22.6	14.2	11.4	11.9	12.6
maj *May*	11.7	13.7	14.3	9.7	15.2	13.0	9.4	11.0	10.3
sierpień *August*	11.6	14.1	13.1	9.3	16.3	13.9	9.1	11.2	9.8
listopad *November*	12.3	15.2	15.6	10.6	17.3	14.2	11.5	10.0	10.7
1996 luty *February*	13.6	15.5	16.2	13.1	19.3	14.2	13.5	11.2	12.3
maj *May*	11.2	11.6	13.1	10.5	13.6	10.8	9.8	9.5	10.2
sierpień *August*	9.9	10.9	14.7	9.3	12.3	9.3	9.8	8.7	8.6
listopad *November*	10.0	13.3	12.7	9.5	13.5	10.5	9.2	8.2	7.4
1997 luty *February*	11.6	15.1	13.3	10.4	12.1	12.3	11.4	10.1	9.3
maj *May*	9.6	13.0	10.7	8.5	11.4	9.8	9.6	8.8	9.3
sierpień *August*	8.7	11.5	10.3	7.1	9.0	9.0	7.4	8.5	7.2
listopad *November*	8.8	11.2	9.8	7.2	7.1	11.3	8.1	7.7	6.3
1998 luty *February*	10.2	13.3	10.7	7.8	11.0	12.1	9.0	9.3	9.2
maj *May*	8.7	10.0	8.9	7.1	12.6	8.9	7.1	8.2	8.0
sierpień *August*	8.5	11.6	10.2	6.5	11.1	9.3	6.5	7.7	7.3
listopad *November*	9.4	11.3	10.9	7.5	11.2	9.5	8.1	8.6	8.6
1999 listopad *November*	11.9	14.3	14.1	10.2	15.6	10.9	9.0	10.6	12.0
IV kwartał *IV quarter*	13.1	14.1	13.5	13.1	16.4	13.4	12.0	9.6	11.2
2000 I kwartał *I quarter*	15.4	20.4	15.4	15.9	19.3	15.9	10.6	13.4	13.4
II kwartał *II quarter*	14.7	21.1	16.3	13.1	18.8	15.9	10.7	12.9	9.7
III kwartał *III quarter*	13.7	17.5	16.5	14.3	17.0	15.2	10.4	10.8	13.2
IV kwartał *IV quarter*	14.3	19.5	14.8	13.3	19.6	15.9	10.3	11.6	11.8
2001 I kwartał *I quarter*	17.2	22.0	19.2	14.6	21.5	17.7	13.3	13.2	17.1
II kwartał *II quarter*	17.2	22.3	21.4	13.7	19.9	16.6	11.7	14.4	18.0
III kwartał *III quarter*	16.5	21.9	18.0	15.6	20.2	16.7	9.8	14.0	16.6
IV kwartał *IV quarter*	17.5	22.9	15.6	14.6	25.7	21.4	13.9	14.0	16.7
2002 I kwartał *I quarter*	19.8	26.4	21.6	17.4	29.5	21.4	16.8	17.1	19.3
II kwartał *II quarter*	19.4	27.3	23.4	16.3	24.1	18.1	15.6	17.4	20.2
III kwartał *III quarter*	18.7	26.2	19.8	16.7	22.5	18.4	15.6	16.7	19.4
IV kwartał *IV quarter*	19.2	26.6	20.2	16.6	28.0	20.5	16.3	16.0	15.2

Voivodship								Wyszczególnienie *Specification*		
podkarpackie	podlaskie	pomorskie	śląskie	świętokrzyskie	warmińsko-mazurskie	wielkopolskie	zachodniopomorskie			
in %										
10.9	9.8	11.7	9.1	16.0	13.4	8.9	14.6	I kwartał	*I quarter*	2007
9.8	9.5	9.5	8.2	11.6	10.5	8.2	11.4	II kwartał	*II quarter*	
9.6	8.6	8.3	7.2	11.0	8.3	8.6	10.4	III kwartał	*III quarter*	
8.1	8.3	8.6	8.1	10.0	10.0	7.4	9.7	IV kwartał	*IV quarter*	
7.8	7.4	7.3	7.0	9.9	9.2	6.1	9.7	I kwartał	*I quarter*	2008
9.7	6.4	6.3	5.8	7.6	7.2	5.8	10.3	II kwartał	*II quarter*	
8.0	5.2	4.8	6.9	8.3	6.0	6.0	9.7	III kwartał	*III quarter*	
7.2	7.1	3.8	6.8	9.6	7.1	6.3	8.6	IV kwartał	*IV quarter*	
10.4	8.3	5.2	6.6	12.2	8.7	7.3	10.3	I kwartał	*I quarter*	2009
10.1	7.2	5.7	6.4	11.1	8.8	7.4	10.4	II kwartał	*II quarter*	
9.6	6.6	6.9	7.1	9.5	7.9	6.7	9.4	III kwartał	*III quarter*	
10.1	6.4	7.9	7.2	10.7	8.6	8.5	11.9	IV kwartał	*IV quarter*	
13.1	11.4	9.2	9.6	13.2	11.3	9.7	14.1	I kwartał	*I quarter*	2010
12.2	10.8	9.2	8.4	12.3	9.4	8.0	12.9	II kwartał	*II quarter*	
10.6	9.8	9.3	9.8	10.9	7.9	8.7	11.1	III kwartał	*III quarter*	
10.6	9.1	9.6	8.8	11.7	10.0	8.6	11.5	IV kwartał	*IV quarter*	
		Males								
16.9	14.3	14.9	8.8	16.7	20.9	11.9	16.6	luty	*February*	1995
11.4	10.5	13.7	7.1	14.1	20.5	10.7	15.6	maj	*May*	
12.2	10.4	13.5	7.6	13.3	17.1	10.2	15.5	sierpień	*August*	
14.8	12.5	14.6	7.4	13.0	18.4	10.2	14.4	listopad	*November*	
14.9	12.4	15.3	8.7	15.7	22.9	12.2	16.5	luty	*February*	1996
13.9	7.5	14.8	8.2	11.0	20.1	8.6	17.3	maj	*May*	
10.0	10.0	11.3	7.8	9.3	15.9	7.7	13.4	sierpień	*August*	
11.7	10.8	10.3	7.0	8.9	15.8	8.5	13.5	listopad	*November*	
12.9	12.1	12.3	7.8	11.9	20.9	9.5	14.6	luty	*February*	1997
9.7	9.8	10.0	6.7	10.6	14.5	7.5	12.3	maj	*May*	
9.2	7.5	9.9	6.1	7.9	14.3	7.4	12.9	sierpień	*August*	
11.5	10.3	9.0	5.9	10.1	15.6	5.3	13.0	listopad	*November*	
11.1	11.3	9.7	6.5	12.1	18.7	7.4	16.0	luty	*February*	1998
8.4	10.0	9.7	6.6	11.4	14.2	6.1	12.9	maj	*May*	
7.9	8.4	9.2	7.2	12.1	10.2	6.5	12.2	sierpień	*August*	
10.6	9.1	9.4	7.8	12.8	14.6	6.3	13.0	listopad	*November*	
13.8	12.2	10.8	10.0	13.6	20.3	8.5	18.4	listopad	*November*	1999
16.1	11.8	15.0	11.5	15.8	23.1	10.0	17.5	IV kwartał	*IV quarter*	
16.1	17.8	14.9	14.3	15.3	25.9	11.8	18.0	I kwartał	*I quarter*	2000
15.2	13.7	14.1	15.6	16.0	20.5	10.8	17.9	II kwartał	*II quarter*	
13.5	13.0	12.8	14.1	12.8	18.6	11.5	16.2	III kwartał	*III quarter*	
17.2	12.5	13.5	14.9	14.6	20.1	11.4	16.2	IV kwartał	*IV quarter*	
19.4	16.2	18.1	16.4	19.1	25.0	14.4	22.3	I kwartał	*I quarter*	2001
16.6	14.6	16.7	18.4	21.3	20.4	17.3	20.6	II kwartał	*II quarter*	
15.2	12.8	15.1	18.1	15.9	19.9	16.7	23.0	III kwartał	*III quarter*	
17.5	15.3	18.9	17.8	13.0	20.9	15.9	23.4	IV kwartał	*IV quarter*	
18.8	16.3	22.1	18.1	18.7	23.6	16.3	25.5	I kwartał	*I quarter*	2002
17.1	17.1	18.9	17.1	19.3	27.5	17.6	26.2	II kwartał	*II quarter*	
15.9	15.6	18.2	17.8	16.7	24.6	17.2	26.5	III kwartał	*III quarter*	
18.0	17.7	20.6	17.7	19.0	23.3	16.2	26.2	IV kwartał	*IV quarter*	

TABL. 3.7. STOPA BEZROBOCIA WEDŁUG WOJEWÓDZTW
UNEMPLOYMENT RATE BY VOIVODSHIPS

Wyszczególnienie *Specification*	Województwo								
	Ogółem *Total*	dolno-śląskie	kujawsko--pomor-skie	lubel-skie	lubu-skie	łódzkie	mało-polskie	mazo-wieckie	opolskie
	w %								
2003 I kwartał *I quarter*	20.4	26.9	22.6	19.9	27.2	19.7	18.4	18.2	19.1
II kwartał *II quarter*	19.0	25.7	21.7	16.3	23.8	16.5	18.9	18.0	19.5
III kwartał *III quarter*	18.4	26.5	20.1	15.4	23.2	18.4	17.8	15.7	16.6
IV kwartał *IV quarter*	18.5	25.5	21.1	15.3	23.2	20.0	17.7	14.8	14.3
2004 I kwartał *I quarter*	20.3	25.9	26.7	19.7	26.6	18.6	17.0	16.7	17.2
II kwartał *II quarter*	18.6	26.6	21.3	17.0	25.2	18.4	16.6	16.9	17.8
III kwartał *III quarter*	17.5	24.1	18.2	15.3	22.6	18.2	15.9	14.3	16.4
IV kwartał *IV quarter*	16.8	21.8	18.9	17.1	19.9	16.4	14.9	12.8	14.7
2005 I kwartał *I quarter*	18.0	22.4	19.5	17.5	19.8	16.9	17.1	14.4	15.0
II kwartał *II quarter*	17.3	23.3	17.7	14.1	20.8	17.9	15.6	15.4	14.4
III kwartał *III quarter*	16.0	22.4	18.5	14.2	18.9	17.0	13.6	12.7	13.6
IV kwartał *IV quarter*	15.5	20.9	17.9	11.9	15.6	16.1	14.2	13.9	12.9
2006 I kwartał *I quarter*	15.6	19.2	15.3	14.3	15.7	17.2	14.6	15.8	11.3
II kwartał *II quarter*	13.5	18.7	15.7	12.1	13.3	14.8	13.0	12.1	12.5
III kwartał *III quarter*	12.0	15.9	14.6	11.7	12.7	11.5	12.5	10.4	13.4
IV kwartał *IV quarter*	11.0	13.1	12.8	11.9	11.7	10.0	10.5	10.1	10.6
2007 I kwartał *I quarter*	10.8	13.8	11.3	11.4	10.5	12.1	9.5	9.7	10.2
II kwartał *II quarter*	9.2	11.8	10.9	8.6	8.2	11.1	7.5	9.1	7.4
III kwartał *III quarter*	8.4	10.6	10.4	9.9	9.7	7.0	7.0	9.1	7.6
IV kwartał *IV quarter*	7.8	10.3	8.0	9.0	9.0	7.5	6.5	7.3	8.1
2008 I kwartał *I quarter*	7.6	10.3	9.1	9.7	6.8	8.0	6.0	7.8	7.7
II kwartał *II quarter*	6.6	7.2	9.1	9.0	5.8	6.3	5.4	5.9	6.6
III kwartał *III quarter*	5.7	6.7	8.1	8.9	6.0	5.2	5.2	4.1	3.7
IV kwartał *IV quarter*	6.0	8.6	7.0	8.5	5.4	4.7	4.9	5.3	5.6
2009 I kwartał *I quarter*	7.8	9.7	9.0	10.9	8.9	7.0	6.7	7.0	10.3
II kwartał *II quarter*	7.5	10.0	10.5	9.2	10.7	6.2	8.7	4.9	11.3
III kwartał *III quarter*	7.7	10.6	10.5	10.0	10.4	7.8	8.7	5.1	8.2
IV kwartał *IV quarter*	8.3	9.7	10.8	10.4	9.5	7.6	6.8	6.4	7.6
2010 I kwartał *I quarter*	10.5	12.2	11.0	12.2	13.3	9.4	9.2	8.4	11.6
II kwartał *II quarter*	9.3	11.6	8.9	10.2	11.1	9.0	8.6	8.1	8.1
III kwartał *III quarter*	8.7	11.5	9.8	9.4	8.7	8.7	7.6	6.6	7.6
IV kwartał *IV quarter*	8.9	9.6	8.9	9.2	8.2	9.1	8.3	7.7	8.2
	Kobiety								
1995 luty *February*	16.0	19.3	19.8	13.6	20.4	13.5	12.2	14.9	17.8
maj *May*	14.0	17.9	17.2	8.1	17.0	13.6	8.7	12.0	15.0
sierpień *August*	14.5	18.8	17.0	9.4	15.1	13.5	10.6	11.7	13.0
listopad *November*	14.4	16.8	16.6	11.6	15.0	12.3	11.7	11.4	11.9
1996 luty *February*	14.6	16.5	16.3	11.3	14.9	14.1	11.2	13.1	13.3
maj *May*	13.9	14.8	16.1	10.1	17.6	11.9	9.5	11.4	12.2
sierpień *August*	13.7	15.3	18.3	9.3	18.3	13.4	10.7	10.7	12.9
listopad *November*	13.4	14.8	17.0	8.7	15.9	12.8	11.3	10.5	16.2
1997 luty *February*	14.4	17.6	16.0	11.2	16.4	13.5	11.5	11.7	15.7
maj *May*	13.4	15.4	14.2	9.9	13.1	11.9	10.4	10.6	13.7
sierpień *August*	13.1	16.1	15.4	9.3	16.0	11.2	10.2	9.2	17.7
listopad *November*	12.0	14.6	15.8	8.4	16.3	11.5	10.6	9.3	15.6
1998 luty *February*	12.4	16.6	14.0	9.5	16.9	11.1	9.5	9.8	11.9
maj *May*	12.2	15.9	13.3	7.8	11.3	11.9	9.3	10.2	13.9
sierpień *August*	12.4	16.1	14.5	7.9	12.3	11.8	8.8	9.3	12.9
listopad *November*	12.2	15.8	13.7	8.8	12.9	12.0	8.3	10.1	15.2

podkarpackie	podlaskie	pomorskie	śląskie	świętokrzyskie	warmińsko-mazurskie	wielkopolskie	zachodniopomorskie	Wyszczególnienie *Specification*		
		Voivodship								
		in %								
17.7	16.7	22.9	17.4	20.7	23.4	18.1	26.4	I kwartał	*I quarter*	2003
17.1	16.2	18.4	18.0	19.2	24.4	15.3	25.8	II kwartał	*II quarter*	
17.7	19.2	17.3	18.6	18.5	21.7	13.8	23.7	III kwartał	*III quarter*	
18.5	17.5	19.2	19.0	17.9	20.2	15.1	21.8	IV kwartał	*IV quarter*	
18.7	16.7	21.5	19.9	23.5	23.6	17.4	25.8	I kwartał	*I quarter*	2004
15.1	13.7	18.8	17.2	20.8	21.2	15.4	23.3	II kwartał	*II quarter*	
15.3	12.9	18.7	17.2	20.7	19.2	15.5	22.1	III kwartał	*III quarter*	
16.9	13.7	17.0	16.5	18.9	18.5	15.7	21.2	IV kwartał	*IV quarter*	
19.1	15.2	20.7	17.7	21.2	21.0	15.0	23.8	I kwartał	*I quarter*	2005
15.7	14.1	18.9	16.7	19.8	20.1	15.6	21.5	II kwartał	*II quarter*	
14.9	10.2	14.9	17.6	17.3	17.4	14.7	20.2	III kwartał	*III quarter*	
14.8	12.4	13.8	16.2	19.0	15.9	13.6	19.1	IV kwartał	*IV quarter*	
15.1	15.7	15.4	14.5	18.8	15.5	12.5	19.2	I kwartał	*I quarter*	2006
11.6	9.6	14.5	12.1	16.7	14.2	10.0	18.2	II kwartał	*II quarter*	
11.3	8.9	10.7	11.8	13.0	12.1	10.0	15.1	III kwartał	*III quarter*	
12.5	9.5	10.2	9.7	14.9	11.5	9.2	13.9	IV kwartał	*IV quarter*	
10.9	9.2	11.9	8.8	16.0	12.5	7.2	13.3	I kwartał	*I quarter*	2007
8.4	9.4	9.2	8.8	12.0	8.1	6.5	12.1	II kwartał	*II quarter*	
9.3	8.7	8.5	6.3	10.4	7.4	7.2	9.3	III kwartał	*III quarter*	
8.7	8.6	8.7	6.4	9.9	8.7	5.9	8.0	IV kwartał	*IV quarter*	
7.1	7.3	5.9	6.5	11.4	8.5	4.2	10.4	I kwartał	*I quarter*	2008
8.9	6.1	5.1	5.5	8.3	5.9	4.6	11.1	II kwartał	*II quarter*	
7.5	4.8	4.0	5.5	6.9	4.3	4.8	8.5	III kwartał	*III quarter*	
6.8	7.2	3.4	6.0	9.0	5.7	4.7	6.0	IV kwartał	*IV quarter*	
9.9	7.9	4.4	5.4	12.9	7.8	5.5	10.6	I kwartał	*I quarter*	2009
8.9	6.6	4.8	5.4	11.3	8.8	5.5	9.9	II kwartał	*II quarter*	
8.7	6.7	7.1	6.2	10.2	6.3	5.2	8.8	III kwartał	*III quarter*	
9.8	7.1	8.2	7.0	11.7	6.3	7.3	11.3	IV kwartał	*IV quarter*	
13.1	13.1	9.3	8.9	13.0	11.4	9.3	14.1	I kwartał	*I quarter*	2010
11.0	11.5	8.9	7.5	11.9	9.2	7.1	14.0	II kwartał	*II quarter*	
9.8	10.2	9.3	8.3	11.5	6.6	7.0	11.7	III kwartał	*III quarter*	
10.9	9.0	9.4	7.6	11.9	8.9	7.6	12.5	IV kwartał	*IV quarter*	
		Females								
15.2	10.0	20.8	15.4	13.1	24.4	16.3	18.7	luty	*February*	1995
14.5	10.8	17.0	14.2	12.9	23.0	13.9	18.6	maj	*May*	
14.5	14.7	16.9	16.1	12.8	24.6	14.3	19.9	sierpień	*August*	
13.5	13.0	19.4	14.8	15.1	24.5	14.7	18.3	listopad	*November*	
14.7	8.6	15.1	14.8	14.5	26.3	16.2	18.2	luty	*February*	1996
13.4	9.6	16.1	16.5	12.3	27.1	14.8	18.5	maj	*May*	
11.1	11.0	15.4	16.1	12.4	23.1	13.2	17.8	sierpień	*August*	
12.6	7.8	16.0	14.1	12.2	19.6	14.7	18.1	listopad	*November*	
14.6	12.2	14.4	14.6	13.1	24.6	13.7	20.8	luty	*February*	1997
11.7	11.8	15.2	15.3	13.7	23.6	12.7	19.9	maj	*May*	
11.4	11.0	14.6	14.6	13.4	23.4	11.3	19.6	sierpień	*August*	
12.2	9.1	12.4	11.4	11.2	22.4	9.1	17.4	listopad	*November*	
10.5	11.7	12.4	13.1	13.5	18.1	10.6	19.7	luty	*February*	1998
10.0	11.6	12.8	12.7	13.6	18.2	10.7	19.3	maj	*May*	
11.7	10.4	15.9	13.5	14.2	19.5	10.5	18.1	sierpień	*August*	
13.4	10.7	13.4	13.1	13.4	19.6	9.0	17.3	listopad	*November*	

TABL. 3.7. STOPA BEZROBOCIA WEDŁUG WOJEWÓDZTW
UNEMPLOYMENT RATE BY VOIVODSHIPS

Wyszczególnienie *Specification*	Województwo								
	Ogółem *Total*	dolno-śląskie	kujawsko--pomor-skie	lubel-skie	lubu-skie	łódzkie	mało-polskie	mazo-wieckie	opolskie
	w %								
1999 listopad *November*	13.4	16.4	13.5	12.2	17.7	13.9	10.0	10.2	18.5
IV kwartał *IV quarter*	18.1	23.3	18.9	14.7	22.3	16.0	16.5	16.0	16.9
2000 I kwartał *I quarter*	18.4	25.7	18.0	16.0	22.5	16.9	13.6	14.2	19.1
II kwartał *II quarter*	18.3	24.5	20.5	14.0	24.6	16.7	12.5	14.0	20.2
III kwartał *III quarter*	17.4	20.6	21.8	13.2	24.1	19.0	12.9	15.0	19.9
IV kwartał *IV quarter*	18.0	22.7	20.7	13.4	22.5	18.6	12.9	14.4	19.5
2001 I kwartał *I quarter*	19.7	25.6	19.8	15.5	27.9	22.4	13.9	14.5	19.4
II kwartał *II quarter*	20.0	26.3	22.2	15.9	27.6	22.9	14.3	14.4	21.0
III kwartał *III quarter*	19.6	25.7	23.0	14.5	27.5	21.7	13.8	16.0	18.9
IV kwartał *IV quarter*	19.9	24.8	22.1	13.9	27.0	19.9	14.4	17.2	18.1
2002 I kwartał *I quarter*	20.9	25.0	20.4	15.7	27.8	23.4	16.3	16.2	18.0
II kwartał *II quarter*	20.6	23.1	21.0	16.3	28.1	22.8	15.7	15.9	22.0
III kwartał *III quarter*	21.2	26.1	22.6	16.8	26.6	20.9	17.2	19.5	23.7
IV kwartał *IV quarter*	20.5	28.0	23.7	16.7	23.7	18.6	15.9	18.2	19.9
2003 I kwartał *I quarter*	20.9	27.4	20.8	17.1	26.1	21.3	16.5	16.0	21.8
II kwartał *II quarter*	19.9	25.5	20.9	14.4	24.5	21.9	16.5	15.4	21.3
III kwartał *III quarter*	20.6	25.0	23.5	13.4	24.6	21.2	19.3	17.3	17.7
IV kwartał *IV quarter*	20.3	25.7	24.9	15.9	24.0	19.3	19.0	15.8	18.1
2004 I kwartał *I quarter*	21.3	28.9	24.7	16.2	25.1	20.0	19.3	15.4	20.0
II kwartał *II quarter*	19.8	27.0	23.0	15.1	25.0	19.3	17.1	15.1	21.1
III kwartał *III quarter*	19.1	22.7	21.6	14.5	20.8	21.9	18.6	12.9	21.3
IV kwartał *IV quarter*	19.5	23.4	22.4	18.3	20.3	18.6	19.6	12.6	15.3
2005 I kwartał *I quarter*	20.1	25.8	22.9	16.6	21.1	17.1	15.8	16.8	17.6
II kwartał *II quarter*	19.2	24.4	22.9	12.3	20.2	18.5	16.5	16.9	24.2
III kwartał *III quarter*	19.1	22.7	21.6	14.2	19.6	18.8	15.7	14.6	23.1
IV kwartał *IV quarter*	18.4	22.4	19.9	14.3	18.1	17.2	14.8	14.3	18.1
2006 I kwartał *I quarter*	16.8	20.8	18.7	15.1	16.0	16.6	13.2	13.3	14.4
II kwartał *II quarter*	14.8	17.8	18.0	11.9	16.0	14.0	12.1	11.5	11.6
III kwartał *III quarter*	14.3	16.5	17.5	12.2	15.1	12.9	11.6	12.3	16.6
IV kwartał *IV quarter*	13.7	15.7	17.5	12.9	11.7	10.5	13.0	12.9	16.9
2007 I kwartał *I quarter*	12.1	15.6	14.7	10.9	13.7	12.3	10.2	10.9	13.8
II kwartał *II quarter*	10.1	14.7	14.5	7.6	10.9	9.8	8.9	8.6	8.2
III kwartał *III quarter*	9.8	13.0	12.8	8.3	8.1	7.7	9.7	10.4	9.6
IV kwartał *IV quarter*	9.4	13.0	8.6	10.7	9.4	7.4	9.5	8.3	10.7
2008 I kwartał *I quarter*	8.7	10.8	9.2	8.4	9.8	8.3	8.5	8.4	10.1
II kwartał *II quarter*	7.8	9.6	10.7	8.4	8.5	7.1	7.0	6.6	5.9
III kwartał *III quarter*	7.8	11.4	11.1	9.4	6.7	6.7	6.4	4.7	7.3
IV kwartał *IV quarter*	7.6	9.6	9.3	8.8	4.5	7.7	6.5	6.0	5.6
2009 I kwartał *I quarter*	8.9	11.6	8.4	9.2	8.7	8.0	9.3	7.6	9.2
II kwartał *II quarter*	8.4	9.2	10.6	7.3	10.1	7.7	7.4	5.6	10.9
III kwartał *III quarter*	8.6	11.4	12.2	9.7	9.3	8.9	7.8	5.4	11.5
IV kwartał *IV quarter*	8.8	9.1	11.3	10.6	9.2	7.9	8.6	6.3	10.9
2010 I kwartał *I quarter*	10.7	12.2	12.3	9.8	12.4	9.9	9.9	8.1	13.4
II kwartał *II quarter*	9.8	11.5	11.1	9.0	11.8	10.0	9.2	7.2	9.1
III kwartał *III quarter*	9.7	11.1	11.2	9.1	8.8	9.3	9.5	6.5	9.3
IV kwartał *IV quarter*	9.9	10.8	12.5	10.0	10.6	9.0	10.6	6.9	9.9

Voivodship								Wyszczególnienie *Specification*		
podkarpackie	podlaskie	pomorskie	śląskie	świętokrzyskie	warmińsko-mazurskie	wielkopolskie	zachodniopomorskie			
in %										
12.2	12.6	11.6	13.2	13.8	19.5	11.9	22.6	listopad	*November*	1999
18.6	13.9	19.7	18.5	16.8	25.2	17.1	20.8	IV kwartał	*IV quarter*	
16.9	17.2	21.9	20.0	19.8	26.8	17.5	22.0	I kwartał	*I quarter*	2000
13.7	18.1	20.8	23.1	18.1	24.6	17.8	23.4	II kwartał	*II quarter*	
15.9	15.1	17.3	21.1	14.2	25.4	14.3	19.7	III kwartał	*III quarter*	
18.5	15.8	20.8	19.6	16.1	29.0	15.5	21.4	IV kwartał	*IV quarter*	
19.6	17.7	19.9	21.5	20.4	27.4	19.0	23.5	I kwartał	*I quarter*	2001
18.0	17.8	19.3	23.2	18.7	24.9	21.1	22.8	II kwartał	*II quarter*	
17.9	17.7	21.1	21.4	16.7	24.5	20.1	22.1	III kwartał	*III quarter*	
20.0	17.9	20.0	23.6	19.9	27.1	18.9	22.0	IV kwartał	*IV quarter*	
19.1	18.9	23.4	25.8	20.8	30.6	17.3	27.2	I kwartał	*I quarter*	2002
19.4	15.0	23.4	24.2	18.2	27.4	20.2	27.6	II kwartał	*II quarter*	
18.6	16.7	24.1	22.6	19.5	25.6	21.9	24.3	III kwartał	*III quarter*	
18.6	17.7	23.8	20.4	18.4	26.8	21.0	25.8	IV kwartał	*IV quarter*	
17.9	18.0	24.9	23.3	18.6	27.2	19.9	28.9	I kwartał	*I quarter*	2003
19.1	19.2	23.9	21.3	16.7	26.0	17.3	28.7	II kwartał	*II quarter*	
18.5	18.4	18.5	23.8	20.0	26.0	19.3	25.0	III kwartał	*III quarter*	
15.9	17.8	20.8	23.2	21.8	24.9	20.0	25.6	IV kwartał	*IV quarter*	
18.2	16.4	25.1	24.5	21.9	26.7	21.1	25.6	I kwartał	*I quarter*	2004
15.2	16.4	21.5	20.3	20.2	27.3	19.6	24.7	II kwartał	*II quarter*	
16.3	17.4	19.9	19.5	19.2	23.6	21.0	24.1	III kwartał	*III quarter*	
17.2	19.8	21.5	21.8	19.3	21.4	22.1	24.6	IV kwartał	*IV quarter*	
17.3	16.0	23.1	23.7	20.2	24.0	19.7	27.3	I kwartał	*I quarter*	2005
14.6	12.7	23.5	20.2	17.7	25.7	18.7	24.8	II kwartał	*II quarter*	
17.5	16.5	22.4	21.3	17.6	22.2	21.5	23.9	III kwartał	*III quarter*	
19.3	19.2	17.7	20.9	19.0	18.7	21.4	23.1	IV kwartał	*IV quarter*	
15.8	15.2	17.0	18.6	18.7	20.7	17.2	23.0	I kwartał	*I quarter*	2006
14.1	10.0	16.4	17.6	14.1	21.7	15.6	18.0	II kwartał	*II quarter*	
16.1	10.1	13.3	16.7	12.3	17.3	15.6	16.0	III kwartał	*III quarter*	
12.7	12.4	11.2	14.6	16.7	16.2	13.7	15.2	IV kwartał	*IV quarter*	
10.8	10.1	11.5	9.6	16.0	14.7	11.1	15.8	I kwartał	*I quarter*	2007
11.2	9.7	9.8	7.6	11.1	13.2	10.5	10.5	II kwartał	*II quarter*	
10.0	8.4	8.0	8.2	11.8	9.3	10.4	11.8	III kwartał	*III quarter*	
7.3	8.0	8.5	10.2	10.2	11.7	9.3	11.7	IV kwartał	*IV quarter*	
8.7	7.2	9.1	7.7	8.0	9.7	8.5	8.7	I kwartał	*I quarter*	2008
10.8	6.8	7.8	6.3	6.7	9.0	7.5	9.7	II kwartał	*II quarter*	
8.7	5.7	5.7	8.7	10.1	8.1	7.6	10.8	III kwartał	*III quarter*	
7.5	6.7	4.4	7.8	10.3	9.4	8.4	11.6	IV kwartał	*IV quarter*	
10.9	8.4	5.8	7.9	10.9	9.8	9.4	10.1	I kwartał	*I quarter*	2009
11.4	7.9	7.1	7.7	11.1	9.1	9.8	11.0	II kwartał	*II quarter*	
10.9	6.4	6.8	8.2	8.7	9.5	8.5	10.2	III kwartał	*III quarter*	
10.7	5.6	7.4	7.3	9.3	11.6	10.1	12.3	IV kwartał	*IV quarter*	
13.0	9.3	9.0	10.4	13.4	11.6	10.4	13.9	I kwartał	*I quarter*	2010
13.8	9.9	9.4	9.5	12.8	9.6	9.2	11.2	II kwartał	*II quarter*	
11.5	9.4	9.5	11.9	10.2	9.9	11.0	10.3	III kwartał	*III quarter*	
10.3	9.3	9.9	10.4	11.4	11.9	9.9	10.3	IV kwartał	*IV quarter*	

TABL. 3.7. STOPA BEZROBOCIA WEDŁUG WOJEWÓDZTW
UNEMPLOYMENT RATE BY VOIVODSHIPS

Wyszczególnienie *Specification*	Województwo								
	Ogółem *Total*	dolno-śląskie	kujawsko--pomor-skie	lubel-skie	lubu-skie	łódzkie	mało-polskie	mazo-wieckie	opolskie
	w %								
	MIASTA								
1995 luty *February*	15.7	16.9	18.3	20.4	18.4	16.9	12.8	14.3	16.5
maj *May*	13.9	14.7	15.3	13.8	15.0	15.8	11.6	12.5	14.0
sierpień *August*	14.4	14.9	15.6	14.8	15.8	17.5	11.9	12.6	10.9
listopad *November*	14.0	14.9	17.7	16.9	14.6	16.8	13.1	10.5	12.3
1996 luty *February*	14.2	14.6	18.0	15.2	16.2	16.9	13.9	11.5	13.5
maj *May*	13.5	11.9	15.5	13.8	16.3	14.8	13.0	11.1	12.0
sierpień *August*	13.2	11.5	17.9	15.2	15.7	14.4	14.0	10.7	12.5
listopad *November*	12.2	12.4	15.5	14.0	14.1	14.0	12.0	9.7	13.7
1997 luty *February*	13.0	14.8	15.3	13.9	12.2	14.8	13.1	11.1	13.8
maj *May*	12.0	13.4	12.0	13.9	10.7	13.2	12.4	10.5	13.1
sierpień *August*	11.6	13.3	11.6	12.6	9.4	12.7	10.8	9.5	13.8
listopad *November*	10.9	12.4	11.4	10.0	8.7	14.0	10.4	9.2	11.6
1998 luty *February*	11.7	14.3	11.6	10.3	11.5	14.3	9.3	10.2	11.2
maj *May*	10.8	12.0	10.3	12.7	8.7	12.5	8.1	9.9	12.2
sierpień *August*	11.2	13.8	11.6	12.3	9.8	13.0	8.0	9.7	11.3
listopad *November*	11.2	12.5	10.8	11.6	9.4	13.8	8.2	10.1	13.2
1999 listopad *November*	13.1	14.0	14.3	14.7	14.9	15.4	8.8	11.3	13.7
IV kwartał *IV quarter*	16.0	17.2	17.8	17.7	19.0	15.9	15.8	12.9	14.0
2000 I kwartał *I quarter*	17.3	21.7	16.7	21.7	21.2	17.5	13.5	14.2	16.3
II kwartał *II quarter*	17.5	21.5	19.0	19.1	19.3	17.7	13.7	14.8	14.5
III kwartał *III quarter*	16.7	18.8	20.3	19.8	19.5	18.2	13.8	14.5	15.7
IV kwartał *IV quarter*	17.1	20.2	19.2	18.2	21.5	18.6	12.3	13.8	16.3
2001 I kwartał *I quarter*	19.4	21.3	20.1	19.7	23.5	21.9	14.5	15.5	19.2
II kwartał *II quarter*	19.7	22.6	22.1	20.0	22.6	22.4	15.7	15.2	20.8
III kwartał *III quarter*	19.3	22.9	21.2	22.1	23.0	22.4	13.5	15.6	20.7
IV kwartał *IV quarter*	19.8	23.2	19.7	19.5	26.1	22.7	14.6	17.2	18.1
2002 I kwartał *I quarter*	21.4	24.2	21.8	22.0	27.2	23.6	17.6	18.4	18.6
II kwartał *II quarter*	21.3	24.7	23.0	23.2	26.2	23.8	17.5	16.7	21.2
III kwartał *III quarter*	21.6	26.4	21.6	24.5	26.8	23.4	18.1	19.4	22.2
IV kwartał *IV quarter*	21.5	27.6	23.8	24.3	26.8	22.2	18.1	19.1	16.7
2003 I kwartał *I quarter*	21.3	25.9	22.5	23.2	25.6	22.0	18.7	18.0	19.8
II kwartał *II quarter*	20.3	24.4	20.7	18.5	25.7	20.0	19.4	17.2	19.5
III kwartał *III quarter*	21.1	24.4	23.0	20.1	26.1	21.1	22.7	18.0	17.1
IV kwartał *IV quarter*	21.0	25.0	23.6	20.8	24.3	21.3	23.5	16.8	16.9
2004 I kwartał *I quarter*	21.5	24.8	25.2	20.8	25.3	21.8	20.8	16.5	17.6
II kwartał *II quarter*	19.8	24.1	21.8	18.9	25.0	21.0	18.4	16.1	19.9
III kwartał *III quarter*	19.4	22.7	19.9	22.0	22.4	21.7	20.1	14.2	18.9
IV kwartał *IV quarter*	19.2	22.5	20.0	23.7	18.9	20.2	20.9	13.5	16.0
2005 I kwartał *I quarter*	19.6	22.8	20.4	20.0	18.7	18.4	17.6	16.1	17.6
II kwartał *II quarter*	19.2	22.8	22.2	16.5	19.3	20.5	18.8	16.2	18.6
III kwartał *III quarter*	19.2	23.2	23.2	21.8	17.8	21.4	18.4	14.0	18.2
IV kwartał *IV quarter*	17.5	21.1	19.2	20.0	15.2	18.7	18.6	13.2	14.0
2006 I kwartał *I quarter*	16.4	18.0	16.7	19.7	14.1	18.3	15.6	14.0	12.5
II kwartał *II quarter*	14.7	16.5	18.4	17.2	12.7	16.2	14.4	12.3	12.9
III kwartał *III quarter*	14.2	15.8	17.9	16.1	13.1	14.8	14.6	12.1	16.3
IV kwartał *IV quarter*	12.8	14.4	15.6	16.7	12.0	12.7	13.4	10.9	12.3
2007 I kwartał *I quarter*	11.3	13.5	12.4	15.1	11.6	14.3	10.7	8.9	10.8
II kwartał *II quarter*	9.9	11.1	12.5	11.4	8.3	12.4	9.9	9.3	7.2
III kwartał *III quarter*	9.7	10.9	12.7	11.5	8.3	8.9	10.2	10.6	9.7
IV kwartał *IV quarter*	8.9	11.5	8.7	12.7	9.8	8.4	8.3	7.5	10.3

Voivodship								Wyszczególnienie *Specification*		
podkarpackie	podlaskie	pomorskie	śląskie	świętokrzyskie	warmińsko-mazurskie	wielkopolskie	zachodniopomorskie			
in %										
URBAN AREAS										
19.3	17.1	16.0	12.3	21.8	21.0	13.7	13.9	luty	*February*	1995
17.9	16.5	14.1	11.0	18.8	18.2	13.0	14.8	maj	*May*	
16.8	17.9	15.1	12.5	16.3	20.1	12.9	15.2	sierpień	*August*	
15.5	17.0	15.8	11.4	19.1	21.1	11.9	12.9	listopad	*November*	
16.7	14.7	13.8	11.5	19.0	19.7	12.9	14.2	luty	*February*	1996
16.9	13.4	13.5	12.6	15.7	18.4	11.8	16.1	maj	*May*	
12.3	15.5	12.5	12.3	14.9	17.4	11.2	14.4	sierpień	*August*	
9.6	12.4	10.2	10.4	13.8	17.1	11.7	14.4	listopad	*November*	
15.9	15.6	11.2	10.6	15.3	19.3	10.7	13.5	luty	*February*	1997
13.5	15.5	10.4	10.7	15.1	15.0	9.4	13.6	maj	*May*	
12.7	12.8	10.9	10.6	14.4	15.8	9.8	14.0	sierpień	*August*	
12.6	14.4	8.7	8.9	15.4	16.8	7.7	13.3	listopad	*November*	
11.5	15.9	10.1	9.6	17.3	17.8	9.1	14.8	luty	*February*	1998
11.5	14.4	9.7	9.4	15.6	13.6	8.3	14.4	maj	*May*	
10.9	13.5	10.6	10.5	19.6	12.2	8.0	12.6	sierpień	*August*	
11.6	13.0	10.4	10.9	19.3	15.3	7.5	11.0	listopad	*November*	
12.3	16.3	11.6	12.0	17.9	17.9	10.1	16.5	listopad	*November*	1999
17.1	16.5	15.0	14.5	21.0	21.0	14.4	18.0	IV kwartał	*IV quarter*	
16.8	20.9	16.8	16.6	21.1	22.4	14.9	16.7	I kwartał	*I quarter*	2000
17.5	19.8	16.3	20.1	21.6	19.7	13.7	17.9	II kwartał	*II quarter*	
17.1	18.5	13.6	18.0	17.7	20.0	13.7	15.6	III kwartał	*III quarter*	
20.4	19.6	15.5	17.3	20.4	19.9	14.3	17.9	IV kwartał	*IV quarter*	
21.8	22.9	15.6	19.4	23.9	24.2	18.3	21.5	I kwartał	*I quarter*	2001
18.6	19.6	14.6	22.4	22.6	20.8	20.9	18.1	II kwartał	*II quarter*	
17.5	19.7	16.5	19.9	20.3	20.0	20.4	19.3	III kwartał	*III quarter*	
16.8	22.6	18.0	20.3	21.7	20.8	20.3	19.8	IV kwartał	*IV quarter*	
19.4	23.2	18.9	22.2	24.2	27.1	19.0	22.4	I kwartał	*I quarter*	2002
20.7	19.6	17.9	21.1	22.2	27.2	20.7	24.8	II kwartał	*II quarter*	
19.9	20.7	19.2	20.5	23.2	22.8	20.6	23.8	III kwartał	*III quarter*	
20.3	24.4	20.1	19.6	23.8	24.0	19.0	22.1	IV kwartał	*IV quarter*	
19.6	22.7	21.3	20.6	23.5	25.5	18.6	23.6	I kwartał	*I quarter*	2003
21.3	22.1	19.0	19.6	23.1	24.5	16.5	24.8	II kwartał	*II quarter*	
25.6	23.9	17.5	21.5	24.1	21.7	16.3	23.3	III kwartał	*III quarter*	
23.4	22.9	20.2	21.9	22.7	21.4	16.4	22.1	IV kwartał	*IV quarter*	
20.6	21.6	22.2	22.4	25.3	24.9	18.8	22.7	I kwartał	*I quarter*	2004
17.1	18.3	19.6	19.1	25.9	23.3	16.9	20.8	II kwartał	*II quarter*	
21.4	18.0	18.3	19.2	27.4	18.0	17.4	20.8	III kwartał	*III quarter*	
22.0	20.0	17.2	19.9	23.9	16.5	18.0	21.6	IV kwartał	*IV quarter*	
19.1	18.0	20.8	20.8	25.7	19.9	17.2	24.5	I kwartał	*I quarter*	2005
16.0	16.9	20.1	18.6	25.9	20.6	18.2	21.2	II kwartał	*II quarter*	
18.9	16.9	16.3	20.0	25.2	16.9	19.1	19.6	III kwartał	*III quarter*	
17.2	20.0	12.7	18.8	22.8	13.1	17.2	20.0	IV kwartał	*IV quarter*	
13.5	19.9	13.7	16.7	24.0	15.7	14.4	19.4	I kwartał	*I quarter*	2006
13.3	12.0	12.5	14.7	22.3	15.4	13.4	15.7	II kwartał	*II quarter*	
15.7	11.4	9.4	14.5	19.3	12.2	14.2	12.8	III kwartał	*III quarter*	
14.1	13.2	9.5	12.4	20.9	11.3	10.5	14.1	IV kwartał	*IV quarter*	
10.3	11.0	10.7	9.7	17.2	11.9	8.2	13.9	I kwartał	*I quarter*	2007
9.2	11.0	7.6	8.7	14.5	9.7	8.8	10.3	II kwartał	*II quarter*	
13.2	9.7	6.7	7.5	16.0	6.6	8.5	10.0	III kwartał	*III quarter*	
11.2	9.2	6.9	8.5	13.5	8.0	7.2	8.9	IV kwartał	*IV quarter*	

TABL. 3.7. STOPA BEZROBOCIA WEDŁUG WOJEWÓDZTW
UNEMPLOYMENT RATE BY VOIVODSHIPS

Wyszczególnienie *Specification*	Województwo								
	Ogółem *Total*	dolno-śląskie	kujawsko--pomor-skie	lubel-skie	lubu-skie	łódzkie	mało-polskie	mazo-wieckie	opolskie
	w %								
2008 I kwartał *I quarter*	8.3	9.7	9.0	10.8	9.1	9.1	7.3	7.9	8.0
II kwartał *II quarter*	7.1	7.0	9.0	11.0	7.0	7.8	6.0	5.8	5.3
III kwartał *III quarter*	6.7	8.6	8.8	11.8	6.2	6.3	5.9	4.3	4.9
IV kwartał *IV quarter*	7.0	9.1	9.2	10.1	5.0	6.9	5.7	5.6	4.6
2009 I kwartał *I quarter*	8.6	10.8	9.0	13.3	9.4	7.9	7.8	7.5	9.6
II kwartał *II quarter*	8.0	9.5	10.9	9.8	12.0	7.6	9.2	5.2	11.5
III kwartał *III quarter*	8.2	10.9	12.1	11.7	9.9	8.6	9.0	4.9	9.3
IV kwartał *IV quarter*	8.7	9.2	11.8	12.4	8.5	8.4	9.0	5.9	10.2
2010 I kwartał *I quarter*	10.8	11.8	12.9	13.6	12.5	10.3	10.0	7.4	14.6
II kwartał *II quarter*	9.8	11.2	10.6	12.0	11.1	10.2	9.7	7.4	10.0
III kwartał *III quarter*	9.6	11.2	10.6	11.2	9.0	9.6	9.2	6.8	8.4
IV kwartał *IV quarter*	9.5	10.3	10.5	11.7	9.7	10.2	9.9	6.6	9.3
	WIEŚ								
1995 luty *February*	13.4	18.7	18.6	8.4	28.6	8.8	10.7	11.3	12.7
maj *May*	10.9	17.9	16.2	5.6	17.8	8.9	6.8	9.6	10.4
sierpień *August*	10.7	19.5	13.3	5.5	15.7	7.7	8.0	9.3	11.8
listopad *November*	12.0	18.2	13.4	6.9	19.4	7.4	10.1	11.1	9.4
1996 luty *February*	13.8	19.5	13.3	10.0	19.5	8.8	10.8	12.8	11.7
maj *May*	10.8	16.1	13.2	7.7	14.0	5.0	6.6	9.2	10.3
sierpień *August*	9.3	15.9	13.9	5.1	13.2	6.0	6.7	7.6	7.4
listopad *November*	10.5	17.7	13.0	5.8	15.7	7.1	8.3	8.5	8.2
1997 luty *February*	12.6	19.5	13.0	8.3	19.2	8.9	9.8	10.3	10.0
maj *May*	10.2	15.6	12.7	5.7	15.0	6.4	7.6	8.3	8.3
sierpień *August*	9.3	14.4	14.3	5.0	17.5	5.5	6.5	7.6	9.5
listopad *November*	9.2	13.6	14.1	6.0	19.4	6.6	8.0	7.1	8.7
1998 luty *February*	10.4	16.4	13.2	7.2	20.4	6.9	9.2	8.4	8.8
maj *May*	9.3	14.7	11.8	3.7	18.1	6.0	8.1	7.7	8.6
sierpień *August*	8.8	13.4	13.5	3.5	15.5	6.0	7.2	6.3	8.3
listopad *November*	9.8	15.9	14.6	5.7	17.6	6.0	8.2	7.8	9.0
1999 listopad *November*	11.8	19.0	12.5	8.2	20.8	7.0	10.1	8.7	16.2
IV kwartał *IV quarter*	14.3	20.9	12.7	10.2	19.2	12.3	11.7	12.0	13.6
2000 I kwartał *I quarter*	15.9	25.5	16.5	10.5	19.7	13.4	10.3	13.1	15.6
II kwartał *II quarter*	14.4	25.8	16.8	8.9	25.2	12.6	9.5	10.6	14.5
III kwartał *III quarter*	13.1	19.3	16.5	9.2	21.7	14.5	9.1	9.4	16.9
IV kwartał *IV quarter*	14.2	23.1	14.7	9.2	18.7	14.3	10.5	11.2	13.9
2001 I kwartał *I quarter*	16.5	29.4	18.2	10.7	26.5	15.6	12.5	10.4	16.4
II kwartał *II quarter*	16.3	28.1	20.9	10.4	25.9	13.4	10.1	12.7	17.7
III kwartał *III quarter*	15.5	25.7	19.0	10.0	24.6	11.8	10.1	13.9	14.5
IV kwartał *IV quarter*	16.5	24.8	16.2	9.8	26.0	16.9	13.7	12.5	15.9
2002 I kwartał *I quarter*	18.4	30.0	19.4	12.0	31.7	19.3	15.5	13.6	19.0
II kwartał *II quarter*	17.7	27.5	21.1	11.2	25.5	13.5	13.8	16.9	20.6
III kwartał *III quarter*	17.0	25.4	20.1	10.8	20.4	12.7	14.6	15.5	20.1
IV kwartał *IV quarter*	17.1	26.4	18.2	9.9	24.9	14.3	13.8	13.3	18.8
2003 I kwartał *I quarter*	19.4	30.2	20.6	14.7	28.8	17.1	16.3	15.8	21.0
II kwartał *II quarter*	18.1	28.6	22.6	13.2	20.9	17.1	16.0	15.9	21.0
III kwartał *III quarter*	16.7	29.4	19.8	9.7	19.8	17.4	14.4	13.4	16.3
IV kwartał *IV quarter*	16.6	27.2	21.4	10.1	22.2	17.0	13.2	12.3	14.1

Voivodship								Wyszczególnienie *Specification*		
podkar-packie	pod-laskie	pomor-skie	śląskie	święto-krzyskie	war-mińsko--mazur-skie	wielko-polskie	zacho-dnio-pomor-skie			
in %										
10.2	7.9	6.3	7.5	11.3	8.5	6.5	8.5	I kwartał	*I quarter*	2008
11.3	7.3	6.0	6.3	9.0	7.1	5.4	9.4	II kwartał	*II quarter*	
8.4	5.6	4.6	7.3	10.4	6.1	5.8	8.0	III kwartał	*III quarter*	
8.7	8.1	3.5	7.1	11.5	6.6	6.1	7.7	IV kwartał	*IV quarter*	
11.1	10.2	4.7	6.9	15.4	8.6	8.1	9.5	I kwartał	*I quarter*	2009
9.2	8.3	5.5	6.5	13.4	9.1	6.8	8.7	II kwartał	*II quarter*	
9.2	8.4	6.1	7.4	12.8	7.7	6.6	8.3	III kwartał	*III quarter*	
10.7	8.5	6.7	7.7	12.6	7.9	9.1	11.3	IV kwartał	*IV quarter*	
16.8	12.5	8.0	10.2	15.2	10.6	9.6	13.0	I kwartał	*I quarter*	2010
14.7	12.7	9.5	8.3	14.7	8.5	7.9	12.0	II kwartał	*II quarter*	
12.2	11.6	9.2	10.0	13.0	7.6	9.3	9.8	III kwartał	*III quarter*	
11.9	10.3	9.6	9.0	14.8	9.8	8.4	10.4	IV kwartał	*IV quarter*	
		RURAL AREAS								
13.9	7.9	22.0	9.6	9.7	25.3	14.3	28.8	luty	*February*	1995
9.9	4.0	17.6	7.5	9.1	26.6	10.9	23.8	maj	*May*	
10.7	5.1	14.9	6.7	10.5	20.7	11.0	23.2	sierpień	*August*	
13.1	8.3	19.0	7.7	10.6	21.3	12.6	23.7	listopad	*November*	
13.6	6.3	19.4	11.0	12.6	32.1	15.6	26.9	luty	*February*	1996
11.7	3.0	19.9	9.2	8.5	31.3	11.0	22.6	maj	*May*	
9.6	4.1	14.4	8.5	8.2	21.6	8.9	17.6	sierpień	*August*	
13.6	6.0	19.2	9.1	8.3	18.4	10.7	18.8	listopad	*November*	
12.3	8.1	18.9	12.0	10.4	27.9	12.5	26.8	luty	*February*	1997
8.6	4.2	17.0	9.8	9.5	23.2	10.5	21.6	maj	*May*	
8.7	3.5	14.8	7.6	7.6	21.9	8.3	21.0	sierpień	*August*	
11.4	3.4	14.4	6.2	7.5	21.9	6.1	19.3	listopad	*November*	
10.3	5.5	12.3	8.6	9.6	19.6	8.5	23.5	luty	*February*	1998
7.3	6.3	14.5	8.9	9.6	19.4	8.1	19.0	maj	*May*	
8.6	4.3	15.6	8.1	7.7	17.6	8.6	20.5	sierpień	*August*	
11.9	5.9	13.0	7.6	7.9	19.9	7.6	24.9	listopad	*November*	
13.7	8.1	10.3	8.9	9.9	23.4	10.2	28.9	listopad	*November*	1999
17.4	7.6	22.0	15.0	11.2	29.7	11.8	22.3	IV kwartał	*IV quarter*	
16.3	12.1	21.9	18.3	13.1	33.1	13.8	28.7	I kwartał	*I quarter*	2000
12.3	9.6	19.4	14.9	12.4	28.2	14.4	28.7	II kwartał	*II quarter*	
13.1	7.7	18.1	14.3	9.8	25.0	11.5	24.0	III kwartał	*III quarter*	
16.1	6.4	20.5	16.2	10.5	30.0	11.5	21.0	IV kwartał	*IV quarter*	
18.1	7.4	27.2	16.1	16.1	29.6	13.9	27.5	I kwartał	*I quarter*	2001
16.4	10.4	25.6	13.2	17.9	25.9	16.2	32.5	II kwartał	*II quarter*	
15.7	8.9	21.3	18.4	12.4	25.2	14.9	31.0	III kwartał	*III quarter*	
20.0	7.5	23.1	21.0	11.2	28.4	13.0	30.1	IV kwartał	*IV quarter*	
18.6	8.9	32.3	18.7	15.4	26.2	13.4	37.1	I kwartał	*I quarter*	2002
16.4	11.0	27.8	16.7	15.9	27.8	16.0	34.4	II kwartał	*II quarter*	
15.5	9.9	24.5	17.6	12.6	28.8	17.6	30.5	III kwartał	*III quarter*	
17.0	8.2	26.3	16.4	13.2	25.9	17.2	34.5	IV kwartał	*IV quarter*	
16.2	9.5	31.5	18.1	16.0	24.9	19.4	36.1	I kwartał	*I quarter*	2003
15.5	10.5	25.7	19.0	13.0	26.2	15.6	32.4	II kwartał	*II quarter*	
13.5	11.1	18.9	18.6	14.2	27.5	16.4	26.6	III kwartał	*III quarter*	
13.6	10.7	19.4	17.1	16.7	23.8	18.7	27.3	IV kwartał	*IV quarter*	

TABL. 3.7. STOPA BEZROBOCIA WEDŁUG WOJEWÓDZTW
UNEMPLOYMENT RATE BY VOIVODSHIPS

Wyszczególnienie *Specification*	Województwo								
	Ogółem *Total*	dolno-śląskie	kujawsko--pomor-skie	lubel-skie	lubu-skie	łódzkie	mało-polskie	mazo-wieckie	opolskie
	w %								
2004 I kwartał *I quarter*	19.5	33.4	26.9	15.7	27.3	14.8	15.6	15.5	19.4
II kwartał *II quarter*	18.1	33.4	22.3	13.9	25.3	14.5	15.4	15.8	18.4
III kwartał *III quarter*	16.3	25.3	19.6	9.2	20.6	16.0	14.5	12.6	17.6
IV kwartał *IV quarter*	16.1	22.8	21.4	11.8	22.6	12.4	13.6	11.5	13.6
2005 I kwartał *I quarter*	17.8	26.8	21.9	14.1	23.8	14.4	15.6	14.6	14.4
II kwartał *II quarter*	16.3	26.2	16.4	10.2	23.1	13.9	13.6	15.9	18.5
III kwartał *III quarter*	14.5	20.9	15.2	7.0	21.7	10.9	11.1	12.8	17.1
IV kwartał *IV quarter*	15.6	23.2	17.9	6.5	19.0	12.8	10.8	15.8	16.8
2006 I kwartał *I quarter*	15.7	24.7	17.5	9.7	19.1	14.4	12.5	15.7	12.8
II kwartał *II quarter*	13.1	23.2	14.4	7.7	17.6	11.3	10.9	10.9	11.8
III kwartał *III quarter*	11.3	17.1	13.3	8.5	15.1	7.8	9.6	9.2	13.4
IV kwartał *IV quarter*	11.4	13.7	14.0	8.9	11.2	6.3	10.1	12.5	14.1
2007 I kwartał *I quarter*	11.5	17.3	13.6	7.7	13.2	8.6	8.9	13.2	12.9
II kwartał *II quarter*	9.0	17.9	12.4	5.4	11.5	7.4	6.3	8.0	8.4
III kwartał *III quarter*	8.1	13.5	9.4	7.3	10.3	4.9	6.6	7.9	7.5
IV kwartał *IV quarter*	8.0	11.3	7.5	7.2	7.2	5.9	7.4	8.2	8.2
2008 I kwartał *I quarter*	7.8	12.4	9.4	7.7	6.0	6.4	7.0	8.4	9.9
II kwartał *II quarter*	7.2	11.7	11.2	7.0	6.8	5.0	6.3	7.0	8.2
III kwartał *III quarter*	6.5	9.3	9.9	6.5	5.7	5.1	5.8	4.4	5.7
IV kwartał *IV quarter*	6.4	8.8	6.5	7.1	5.1	4.5	5.3	5.8	7.5
2009 I kwartał *I quarter*	7.8	9.9	8.3	7.2	6.9	6.4	7.8	6.9	10.2
II kwartał *II quarter*	7.8	9.9	10.1	7.1	8.0	5.2	6.8	5.3	10.6
III kwartał *III quarter*	7.9	11.0	10.0	7.7	9.9	7.8	7.8	5.9	10.0
IV kwartał *IV quarter*	8.2	10.3	9.8	8.8	11.8	6.6	5.9	7.1	8.1
2010 I kwartał *I quarter*	10.3	13.4	9.6	9.0	14.3	8.2	8.9	10.1	9.4
II kwartał *II quarter*	9.0	12.4	8.8	7.3	11.9	7.7	8.2	8.0	7.1
III kwartał *III quarter*	8.4	11.7	10.2	7.2	8.4	7.5	7.7	6.2	8.1
IV kwartał *IV quarter*	9.0	9.8	10.6	7.4	8.8	7.1	9.0	8.7	8.4

Voivodship								Wyszczególnienie *Specification*	
podkarpackie	podlaskie	pomorskie	śląskie	świętokrzyskie	warmińsko-mazurskie	wielkopolskie	zachodniopomorskie		
in %									
16.9	8.8	25.2	20.2	20.1	25.1	19.4	32.1	I kwartał *I quarter*	2004
13.8	10.0	20.2	16.9	15.0	25.3	17.7	30.8	II kwartał *II quarter*	
12.3	10.8	20.9	14.2	14.6	26.7	18.6	28.4	III kwartał *III quarter*	
14.1	12.5	22.8	15.2	15.7	25.0	19.4	25.7	IV kwartał *IV quarter*	
17.6	11.6	24.5	19.1	15.8	26.6	16.8	27.2	I kwartał *I quarter*	2005
14.8	8.5	22.4	17.0	13.1	25.7	15.4	28.3	II kwartał *II quarter*	
14.2	8.5	21.8	16.0	12.1	23.5	16.0	27.2	III kwartał *III quarter*	
16.8	10.2	21.1	15.8	16.2	22.9	17.0	23.4	IV kwartał *IV quarter*	
16.5	9.0	21.2	14.4	14.8	22.3	14.8	24.7	I kwartał *I quarter*	2006
12.4	6.0	21.2	14.1	10.9	21.3	11.3	24.8	II kwartał *II quarter*	
12.1	6.8	17.0	11.1	8.0	18.3	10.2	22.2	III kwartał *III quarter*	
11.6	7.5	13.0	8.8	11.9	17.9	12.1	15.2	IV kwartał *IV quarter*	
11.2	8.0	13.2	6.6	15.2	16.5	9.9	16.4	I kwartał *I quarter*	2007
9.9	7.0	13.8	6.2	9.6	11.7	7.3	14.7	II kwartał *II quarter*	
7.5	7.4	11.8	5.8	7.3	11.2	8.7	12.0	III kwartał *III quarter*	
6.2	6.8	11.9	6.1	7.8	13.6	7.6	11.4	IV kwartał *IV quarter*	
6.2	6.7	9.1	4.7	8.9	10.3	5.6	12.4	I kwartał *I quarter*	2008
8.8	5.2	7.0	3.8	6.1	7.5	6.3	12.5	II kwartał *II quarter*	
7.6	4.7	5.4	5.3	6.6	6.0	6.5	13.1	III kwartał *III quarter*	
6.0	5.6	4.3	6.2	8.2	7.9	6.5	10.8	IV kwartał *IV quarter*	
9.9	5.0	6.0	5.0	9.5	8.9	6.5	12.4	I kwartał *I quarter*	2009
10.5	5.6	6.6	6.1	9.2	8.6	8.2	14.4	II kwartał *II quarter*	
9.9	3.8	9.2	5.8	6.9	7.8	6.8	11.5	III kwartał *III quarter*	
9.8	3.6	10.6	5.3	9.1	9.8	7.9	13.0	IV kwartał *IV quarter*	
10.7	9.4	11.7	7.4	11.5	12.7	9.9	16.8	I kwartał *I quarter*	2010
10.9	7.4	8.3	8.7	10.4	10.8	8.0	14.9	II kwartał *II quarter*	
9.3	6.6	9.4	9.2	9.4	8.3	8.0	14.5	III kwartał *III quarter*	
9.9	7.0	9.6	8.1	9.4	10.9	8.8	14.3	IV kwartał *IV quarter*	

TABL. 3.8. BEZROBOTNI WEDŁUG OKRESU POSZUKIWANIA PRACY
UNEMPLOYED PERSONS BY DURATION OF JOB SEARCH

Wyszczególnienie *Specification*	Ogółem *Total*	Czas poszukiwania pracy *Duration of unemployment*				Przeciętny czas poszukiwania pracy w miesiącach *Average duration of unemployment in months*
		3 miesiące i mniej *and less*	4 - 6	7 - 12	13 miesięcy i więcej *and more*	
	w tysiącach *in thousands*					
				OGÓŁEM		***TOTAL***
1995 luty *February*	2398	456	370	577	995	60
maj *May*	2076	368	349	525	834	60
sierpień *August*	2148	559	295	483	811	56
listopad *November*	2166	464	404	439	860	59
1996 luty *February*	2255	435	418	524	877	59
maj *May*	2026	331	361	551	783	60
sierpień *August*	1945	471	268	470	736	58
listopad *November*	1895	396	345	392	763	56
1997 luty *February*	2086	461	351	478	796	55
maj *May*	1854	308	336	479	731	57
sierpień *August*	1784	426	219	443	696	57
listopad *November*	1689	411	308	397	574	47
1998 luty *February*	1829	399	322	411	696	49
maj *May*	1689	314	280	418	677	55
sierpień *August*	1720	474	236	384	626	50
listopad *November*	1777	449	318	385	625	49
1999 listopad *November*	2065	487	400	462	717	49
IV kwartał *IV quarter*	2558	598	505	657	798	51
2000 I kwartał *I quarter*	2766	545	538	713	971	53
II kwartał *II quarter*	2726	473	521	759	974	55
III kwartał *III quarter*	2588	511	422	632	1023	54
IV kwartał *IV quarter*	2683	503	477	604	1099	56
2001 I kwartał *I quarter*	3043	597	544	682	1220	54
II kwartał *II quarter*	3106	461	540	769	1336	58
III kwartał *III quarter*	3031	570	416	724	1321	59
IV kwartał *IV quarter*	3091	540	496	656	1398	59
2002 I kwartał *I quarter*	3348	586	501	676	1585	59
II kwartał *II quarter*	3310	446	548	745	1571	63
III kwartał *III quarter*	3317	546	411	762	1598	64
IV kwartał *IV quarter*	3279	477	471	683	1649	64
2003 I kwartał *I quarter*	3373	494	513	664	1701	65
II kwartał *II quarter*	3218	472	445	736	1565	64
III kwartał *III quarter*	3242	570	402	677	1593	65
IV kwartał *IV quarter*	3225	527	476	601	1621	68
2004 I kwartał *I quarter*	3429	674	544	671	1540	63
II kwartał *II quarter*	3158	422	526	716	1494	66
III kwartał *III quarter*	3049	480	376	646	1547	69
IV kwartał *IV quarter*	3030	511	439	600	1479	67
2005 I kwartał *I quarter*	3114	468	473	599	1574	69
II kwartał *II quarter*	2995	385	429	591	1590	75
III kwartał *III quarter*	2941	475	335	589	1542	76
IV kwartał *IV quarter*	2815	418	391	533	1473	74

TABL. 3.8. BEZROBOTNI WEDŁUG OKRESU POSZUKIWANIA PRACY
UNEMPLOYED PERSONS BY DURATION OF JOB SEARCH

Wyszczególnienie *Specification*	Ogółem *Total*	Czas poszukiwania pracy *Duration of unemployment*				Przeciętny czas poszukiwania pracy w miesiącach *Average duration of unemployment in months*
		3 miesiące i mniej *and less*	4 - 6	7 - 12	13 miesięcy i więcej *and more*	
	w tysiącach *in thousands*					
2006 I kwartał *I quarter*	2622	457	369	488	1308	73
II kwartał *II quarter*	2291	329	345	447	1170	76
III kwartał *III quarter*	2160	424	216	415	1104	77
IV kwartał *IV quarter*	1998	350	315	346	987	74
2007 I kwartał *I quarter*	1820	326	285	345	864	71
II kwartał *II quarter*	1550	281	235	305	729	73
III kwartał *III quarter*	1477	362	193	258	663	69
IV kwartał *IV quarter*	1392	318	237	240	598	65
2008 I kwartał *I quarter*	1312	346	238	235	493	58
II kwartał *II quarter*	1160	277	202	234	446	60
III kwartał *III quarter*	1096	326	163	214	394	56
IV kwartał *IV quarter*	1119	334	195	210	380	51
2009 I kwartał *I quarter*	1373	464	260	239	409	50
II kwartał *II quarter*	1314	325	303	291	395	50
III kwartał *III quarter*	1366	389	215	328	433	52
IV kwartał *IV quarter*	1431	439	282	273	436	51
2010 I kwartał *I quarter*	1789	558	375	386	471	46
II kwartał *II quarter*	1623	390	351	393	490	49
III kwartał *III quarter*	1572	407	268	377	520	51
IV kwartał *IV quarter*	1593	425	290	320	559	53
				Mężczyźni		***Males***
1995 luty *February*	1220	273	196	287	464	28
maj *May*	1038	214	188	255	380	28
sierpień *August*	1046	294	158	240	353	26
listopad *November*	1098	260	211	238	389	27
1996 luty *February*	1195	276	231	275	413	27
maj *May*	990	173	197	280	339	27
sierpień *August*	900	234	130	223	313	28
listopad *November*	898	217	163	186	333	26
1997 luty *February*	1030	267	191	225	348	24
maj *May*	864	161	172	225	306	26
sierpień *August*	795	203	111	216	264	25
listopad *November*	795	232	143	184	235	21
1998 luty *February*	913	249	161	194	309	22
maj *May*	781	175	139	184	283	25
sierpień *August*	780	244	117	184	234	22
listopad *November*	852	257	160	185	250	21
1999 listopad *November*	1061	287	220	224	331	22
IV kwartał *IV quarter*	1186	307	230	304	345	24
2000 I kwartał *I quarter*	1370	307	285	338	440	24
II kwartał *II quarter*	1326	254	277	371	424	26
III kwartał *III quarter*	1250	266	222	308	454	25
IV kwartał *IV quarter*	1309	279	255	305	470	25

TABL. 3.8. BEZROBOTNI WEDŁUG OKRESU POSZUKIWANIA PRACY
UNEMPLOYED PERSONS BY DURATION OF JOB SEARCH

Wyszczególnienie *Specification*	Ogółem *Total*	Czas poszukiwania pracy *Duration of unemployment*				Przeciętny czas poszukiwania pracy w miesiącach *Average duration of unemployment in months*
		3 miesiące i mniej *and less*	4 - 6	7 - 12	13 miesięcy i więcej *and more*	
	w tysiącach *in thousands*					
2001 I kwartał *I quarter*	1549	361	300	326	562	24
II kwartał *II quarter*	1554	265	290	381	617	27
III kwartał *III quarter*	1506	310	215	368	614	28
IV kwartał *IV quarter*	1584	311	262	340	671	27
2002 I kwartał *I quarter*	1771	361	274	351	785	27
II kwartał *II quarter*	1741	254	338	400	748	29
III kwartał *III quarter*	1694	290	222	408	774	30
IV kwartał *IV quarter*	1737	271	258	392	818	30
2003 I kwartał *I quarter*	1811	275	293	376	868	30
II kwartał *II quarter*	1708	263	243	410	792	30
III kwartał *III quarter*	1675	291	205	351	829	32
IV kwartał *IV quarter*	1685	300	246	289	850	33
2004 I kwartał *I quarter*	1824	394	287	360	783	30
II kwartał *II quarter*	1676	227	296	395	758	32
III kwartał *III quarter*	1592	247	192	344	809	34
IV kwartał *IV quarter*	1542	288	201	296	757	34
2005 I kwartał *I quarter*	1627	261	264	292	810	34
II kwartał *II quarter*	1566	209	246	298	813	36
III kwartał *III quarter*	1478	241	162	306	769	37
IV kwartał *IV quarter*	1421	239	187	273	723	36
2006 I kwartał *I quarter*	1400	266	200	257	677	36
II kwartał *II quarter*	1213	172	196	247	597	37
III kwartał *III quarter*	1098	224	101	233	539	38
IV kwartał *IV quarter*	995	185	148	173	488	37
2007 I kwartał *I quarter*	959	195	143	172	449	34
II kwartał *II quarter*	829	149	127	161	392	36
III kwartał *III quarter*	759	177	102	138	342	34
IV kwartał *IV quarter*	704	157	123	125	300	33
2008 I kwartał *I quarter*	688	196	120	127	245	29
II kwartał *II quarter*	599	140	113	119	227	30
III kwartał *III quarter*	524	164	82	94	184	27
IV kwartał *IV quarter*	554	190	92	103	169	23
2009 I kwartał *I quarter*	717	261	137	114	205	23
II kwartał *II quarter*	696	175	171	148	202	25
III kwartał *III quarter*	721	216	126	168	211	25
IV kwartał *IV quarter*	770	251	153	156	211	24
2010 I kwartał *I quarter*	982	312	205	213	253	23
II kwartał *II quarter*	870	201	188	223	259	25
III kwartał *III quarter*	821	206	139	202	274	26
IV kwartał *IV quarter*	837	220	147	166	304	27
				Kobiety		***Females***
1995 luty *February*	1178	183	174	290	531	33
maj *May*	1038	154	161	270	454	32
sierpień *August*	1102	265	137	243	458	30
listopad *November*	1068	204	192	201	471	32

TABL. 3.8. BEZROBOTNI WEDŁUG OKRESU POSZUKIWANIA PRACY
UNEMPLOYED PERSONS BY DURATION OF JOB SEARCH

Wyszczególnienie *Specification*		Ogółem *Total*	Czas poszukiwania pracy *Duration of unemployment*				Przeciętny czas poszukiwania pracy w miesiącach *Average duration of unemployment in months*
			3 miesiące i mniej *and less*	4 - 6	7 - 12	13 miesięcy i więcej *and more*	
		w tysiącach *in thousands*					
1996 luty	*February*	1060	159	187	250	464	33
maj	*May*	1036	157	164	271	444	33
sierpień	*August*	1044	237	138	247	423	31
listopad	*November*	997	179	182	206	430	30
1997 luty	*February*	1056	195	160	253	447	31
maj	*May*	990	147	164	255	425	31
sierpień	*August*	989	223	108	226	432	31
listopad	*November*	895	179	165	213	338	27
1998 luty	*February*	917	150	161	218	387	27
maj	*May*	908	139	140	234	394	30
sierpień	*August*	941	230	119	199	392	28
listopad	*November*	925	192	158	200	375	28
1999 listopad	*November*	1005	200	180	238	386	27
IV kwartał	*IV quarter*	1372	291	275	353	453	27
2000 I kwartał	*I quarter*	1397	238	253	375	530	28
II kwartał	*II quarter*	1400	219	243	388	550	29
III kwartał	*III quarter*	1338	245	200	324	568	29
IV kwartał	*IV quarter*	1374	225	222	299	628	30
2001 I kwartał	*I quarter*	1494	236	244	355	658	30
II kwartał	*II quarter*	1552	197	250	387	719	31
III kwartał	*III quarter*	1524	260	201	356	707	31
IV kwartał	*IV quarter*	1506	229	233	316	727	31
2002 I kwartał	*I quarter*	1577	225	227	324	801	32
II kwartał	*II quarter*	1569	191	210	345	823	35
III kwartał	*III quarter*	1623	256	189	354	825	34
IV kwartał	*IV quarter*	1542	207	213	291	831	34
2003 I kwartał	*I quarter*	1561	220	221	288	833	35
II kwartał	*II quarter*	1510	210	202	326	773	34
III kwartał	*III quarter*	1567	279	196	327	764	33
IV kwartał	*IV quarter*	1541	228	230	312	771	35
2004 I kwartał	*I quarter*	1604	280	257	310	757	33
II kwartał	*II quarter*	1482	194	230	321	737	34
III kwartał	*III quarter*	1457	233	184	302	738	35
IV kwartał	*IV quarter*	1488	223	238	304	722	34
2005 I kwartał	*I quarter*	1487	206	209	308	764	35
II kwartał	*II quarter*	1429	176	183	294	777	39
III kwartał	*III quarter*	1463	233	173	283	773	39
IV kwartał	*IV quarter*	1394	180	204	260	750	38
2006 I kwartał	*I quarter*	1222	192	169	232	630	37
II kwartał	*II quarter*	1079	157	149	200	573	39
III kwartał	*III quarter*	1062	200	115	181	565	39
IV kwartał	*IV quarter*	1003	165	167	173	499	37

TABL. 3.8. BEZROBOTNI WEDŁUG OKRESU POSZUKIWANIA PRACY
UNEMPLOYED PERSONS BY DURATION OF JOB SEARCH

Wyszczególnienie *Specification*	Ogółem *Total*	Czas poszukiwania pracy *Duration of unemployment*				Przeciętny czas poszukiwania pracy w miesiącach *Average duration of unemployment in months*
		3 miesiące i mniej *and less*	4 - 6	7 - 12	13 miesięcy i więcej *and more*	
	w tysiącach *in thousands*					
2007 I kwartał *I quarter*	861	132	142	173	415	36
II kwartał *II quarter*	721	132	107	144	337	37
III kwartał *III quarter*	718	185	91	120	321	35
IV kwartał *IV quarter*	687	161	114	115	298	32
2008 I kwartał *I quarter*	624	150	118	108	248	29
II kwartał *II quarter*	561	137	90	115	219	30
III kwartał *III quarter*	572	162	81	120	209	29
IV kwartał *IV quarter*	565	144	103	106	211	28
2009 I kwartał *I quarter*	655	203	123	124	205	26
II kwartał *II quarter*	618	150	132	143	193	26
III kwartał *III quarter*	644	173	89	160	222	27
IV kwartał *IV quarter*	661	189	129	117	226	27
2010 I kwartał *I quarter*	807	246	170	173	218	24
II kwartał *II quarter*	753	189	163	170	231	24
III kwartał *III quarter*	751	202	129	175	246	25
IV kwartał *IV quarter*	756	205	142	154	255	26
				MIASTA		***URBAN AREAS***
1995 luty *February*	1563	285	242	384	653	30
maj *May*	1376	247	228	342	560	31
sierpień *August*	1446	390	193	321	542	28
listopad *November*	1405	304	272	267	562	30
1996 luty *February*	1409	265	272	327	545	30
maj *May*	1338	228	238	352	521	30
sierpień *August*	1327	325	193	317	493	29
listopad *November*	1223	266	232	245	480	27
1997 luty *February*	1304	288	215	308	494	27
maj *May*	1210	214	216	298	481	28
sierpień *August*	1179	281	146	296	456	28
listopad *November*	1103	260	189	258	395	25
1998 luty *February*	1182	246	202	268	467	26
maj *May*	1100	211	180	277	431	27
sierpień *August*	1149	323	163	254	408	25
listopad *November*	1158	285	208	253	413	25
1999 listopad *November*	1342	317	269	304	453	24
IV kwartał *IV quarter*	1677	420	337	415	505	24
2000 I kwartał *I quarter*	1802	362	344	476	620	26
II kwartał *II quarter*	1842	340	367	501	634	26
III kwartał *III quarter*	1757	360	283	438	675	26
IV kwartał *IV quarter*	1796	340	328	411	717	27
2001 I kwartał *I quarter*	2037	387	376	450	824	27
II kwartał *II quarter*	2083	309	354	514	907	29
III kwartał *III quarter*	2040	375	295	494	875	29
IV kwartał *IV quarter*	2068	351	320	441	956	30

TABL. 3.8. BEZROBOTNI WEDŁUG OKRESU POSZUKIWANIA PRACY
UNEMPLOYED PERSONS BY DURATION OF JOB SEARCH

Wyszczególnienie *Specification*	Ogółem *Total*	Czas poszukiwania pracy *Duration of unemployment*				Przeciętny czas poszukiwania pracy w miesiącach *Average duration of unemployment in months*
		3 miesiące i mniej *and less*	4 - 6	7 - 12	13 miesięcy i więcej *and more*	
	w tysiącach *in thousands*					
2002 I kwartał *I quarter*	2227	365	335	440	1087	31
II kwartał *II quarter*	2218	316	362	486	1053	31
III kwartał *III quarter*	2246	375	282	521	1068	31
IV kwartał *IV quarter*	2220	322	312	450	1135	33
2003 I kwartał *I quarter*	2194	314	330	429	1120	33
II kwartał *II quarter*	2105	299	303	474	1029	33
III kwartał *III quarter*	2182	378	257	474	1073	33
IV kwartał *IV quarter*	2177	366	322	402	1087	34
2004 I kwartał *I quarter*	2213	420	361	445	987	33
II kwartał *II quarter*	2030	265	342	451	973	34
III kwartał *III quarter*	2013	315	252	405	1041	35
IV kwartał *IV quarter*	1998	323	294	386	995	35
2005 I kwartał *I quarter*	2010	310	294	387	1019	36
II kwartał *II quarter*	1968	265	281	382	1040	39
III kwartał *III quarter*	2002	329	232	406	1035	38
IV kwartał *IV quarter*	1820	267	245	331	977	39
2006 I kwartał *I quarter*	1655	309	244	285	817	38
II kwartał *II quarter*	1484	220	219	293	752	39
III kwartał *III quarter*	1442	280	149	284	729	38
IV kwartał *IV quarter*	1286	234	210	231	611	35
2007 I kwartał *I quarter*	1124	213	181	215	515	34
II kwartał *II quarter*	996	190	159	176	471	36
III kwartał *III quarter*	971	234	130	163	443	35
IV kwartał *IV quarter*	897	207	148	136	405	33
2008 I kwartał *I quarter*	834	235	152	141	306	29
II kwartał *II quarter*	716	182	125	146	263	29
III kwartał *III quarter*	686	203	106	133	243	27
IV kwartał *IV quarter*	713	214	121	127	251	26
2009 I kwartał *I quarter*	881	316	166	146	254	24
II kwartał *II quarter*	816	210	187	165	254	26
III kwartał *III quarter*	855	256	136	193	270	26
IV kwartał *IV quarter*	905	288	168	176	272	25
2010 I kwartał *I quarter*	1130	362	234	233	301	23
II kwartał *II quarter*	1035	250	236	236	312	25
III kwartał *III quarter*	1018	265	175	248	330	25
IV kwartał *IV quarter*	1011	264	187	208	351	26
				WIEŚ		***RURAL AREAS***
1995 luty *February*	835	171	128	193	342	30
maj *May*	699	122	120	183	274	30
sierpień *August*	702	169	102	162	269	28
listopad *November*	761	160	132	171	298	29
1996 luty *February*	847	170	146	197	333	30
maj *May*	688	103	123	200	262	30
sierpień *August*	617	146	75	154	243	30
listopad *November*	672	130	113	146	282	29

TABL. 3.8. BEZROBOTNI WEDŁUG OKRESU POSZUKIWANIA PRACY
UNEMPLOYED PERSONS BY DURATION OF JOB SEARCH

Wyszczególnienie *Specification*	Ogółem *Total*	Czas poszukiwania pracy *Duration of unemployment*				Przeciętny czas poszukiwania pracy w miesiącach *Average duration of unemployment in months*
		3 miesiące i mniej *and less*	4 - 6	7 - 12	13 miesięcy i więcej *and more*	
	w tysiącach *in thousands*					
1997 luty *February*	782	173	136	170	302	28
maj *May*	644	94	119	182	250	29
sierpień *August*	605	145	73	147	240	29
listopad *November*	586	151	118	139	179	23
1998 luty *February*	647	153	121	144	230	23
maj *May*	589	103	99	141	246	28
sierpień *August*	572	151	73	130	218	26
listopad *November*	618	164	110	131	213	24
1999 listopad *November*	723	170	131	158	264	25
IV kwartał *IV quarter*	881	178	167	242	293	26
2000 I kwartał *I quarter*	964	183	194	236	351	27
II kwartał *II quarter*	884	133	153	258	340	29
III kwartał *III quarter*	831	150	139	194	348	28
IV kwartał *IV quarter*	887	163	149	193	382	28
2001 I kwartał *I quarter*	1006	210	168	231	396	27
II kwartał *II quarter*	1023	152	186	255	429	29
III kwartał *III quarter*	991	195	121	229	446	30
IV kwartał *IV quarter*	1023	190	176	215	442	29
2002 I kwartał *I quarter*	1120	221	166	235	498	29
II kwartał *II quarter*	1092	130	186	259	518	32
III kwartał *III quarter*	1071	171	128	241	531	33
IV kwartał *IV quarter*	1060	155	158	233	513	31
2003 I kwartał *I quarter*	1179	180	183	235	580	32
II kwartał *II quarter*	1113	174	142	261	536	31
III kwartał *III quarter*	1060	191	145	204	520	32
IV kwartał *IV quarter*	1048	161	154	199	534	34
2004 I kwartał *I quarter*	1216	254	183	226	553	30
II kwartał *II quarter*	1128	157	183	266	522	32
III kwartał *III quarter*	1036	165	124	241	505	34
IV kwartał *IV quarter*	1032	188	145	214	484	32
2005 I kwartał *I quarter*	1104	158	179	213	555	33
II kwartał *II quarter*	1027	120	148	210	550	36
III kwartał *III quarter*	939	146	103	183	508	38
IV kwartał *IV quarter*	996	152	146	202	496	35
2006 I kwartał *I quarter*	967	149	125	203	490	35
II kwartał *II quarter*	807	110	126	154	418	38
III kwartał *III quarter*	718	144	68	131	375	39
IV kwartał *IV quarter*	712	116	105	115	375	39
2007 I kwartał *I quarter*	695	113	104	129	349	36
II kwartał *II quarter*	553	90	75	129	259	37
III kwartał *III quarter*	506	128	64	95	220	34
IV kwartał *IV quarter*	495	110	88	103	193	32

TABL. 3.8. BEZROBOTNI WEDŁUG OKRESU POSZUKIWANIA PRACY
UNEMPLOYED PERSONS BY DURATION OF JOB SEARCH

Wyszczególnienie *Specification*	Ogółem *Total*	Czas poszukiwania pracy *Duration of unemployment*				Przeciętny czas poszukiwania pracy w miesiącach *Average duration of unemployment in months*
		3 miesiące i mniej *and less*	4 - 6	7 - 12	13 miesięcy i więcej *and more*	
	w tysiącach *in thousands*					
2008 I kwartał *I quarter*	478	111	86	94	187	29
II kwartał *II quarter*	443	96	77	88	182	31
III kwartał *III quarter*	410	122	57	80	150	29
IV kwartał *IV quarter*	406	120	74	82	130	25
2009 I kwartał *I quarter*	491	148	94	93	156	25
II kwartał *II quarter*	498	114	116	126	141	25
III kwartał *III quarter*	511	133	79	135	163	26
IV kwartał *IV quarter*	526	151	115	96	164	26
2010 I kwartał *I quarter*	659	196	141	152	169	23
II kwartał *II quarter*	589	139	115	157	178	24
III kwartał *III quarter*	554	143	93	129	189	26
IV kwartał *IV quarter*	582	161	102	111	208	26

4. BIERNI ZAWODOWO W LATACH 1995-2010
ECONOMICALLY INACTIVE POPULATION IN 1995-2010

TABL. 4.1. BIERNI ZAWODOWO WEDŁUG PRZYCZYN BIERNOŚCI
ECONOMICALLY INACTIVE PERSONS BY REASONS FOR INACTIVITY

Wyszczególnienie *Specification*			Ogółem *Total*	W tym osoby nieposzukujące pracy według wybranych przyczyn *Of which persons by selected reasons for not seeking a job*					
				razem *total*	zniechęcenie bezskutecznością poszukiwań pracy *discouragement caused by inefficiency of job seeking*	nauka, uzupełnianie kwalifikacji *education, training*	obowiązki rodzinne i związane z prowadzeniem domu *family and household responsibilities*	emerytura *retirement*	choroba, niesprawność *illness, disability*
			w tysiącach *in thousands*						
			OGÓŁEM *TOTAL*						
1995	luty	*February*	12031	11837	219	3344	1366	3349	3132
	maj	*May*	11899	11675	209	3262	1318	3368	3088
	sierpień	*August*	11699	11457	248	3006	1277	3358	3131
	listopad	*November*	11971	11707	277	2969	1322	3500	3206
1996	luty	*February*	12389	12127	241	3468	1345	3482	3144
	maj	*May*	12225	11959	214	3420	1306	3459	3091
	sierpień	*August*	11911	11665	232	3105	1262	3430	3183
	listopad	*November*	12227	11978	263	3131	1343	3583	3187
1997	luty	*February*	12548	12298	263	3633	1353	3484	3123
	maj	*May*	12477	12207	240	3523	1358	3421	3227
	sierpień	*August*	12262	12028	227	3221	1343	3439	3289
	listopad	*November*	12547	12340	239	3240	1391	3603	3346
1998	luty	*February*	12856	12621	242	3752	1368	3540	3208
	maj	*May*	12761	12501	253	3683	1346	3574	3161
	sierpień	*August*	12527	12270	232	3382	1368	3511	3266
	listopad	*November*	12775	12526	254	3380	1396	3724	3306
1999	listopad	*November*	13137	12884	274	3944	1311	3696	3199
	IV kwartał	*IV quarter*	13037	12685	291	3347	1257	3970	3247
2000	I kwartał	*I quarter*	13324	12989	292	3900	1238	3946	3099
	II kwartał	*II quarter*	13178	12800	275	3732	1243	4151	2896
	III kwartał	*III quarter*	13175	12816	293	3559	1223	4287	2985
	IV kwartał	*IV quarter*	13261	12953	290	3513	1298	4357	3008
2001	I kwartał	*I quarter*	13451	13130	322	3943	1161	4017	3082
	II kwartał	*II quarter*	13313	12955	304	3722	1083	4048	3036
	III kwartał	*III quarter*	13299	12989	301	3540	1091	4135	3099
	IV kwartał	*IV quarter*	13514	13227	351	3547	1180	4235	3161
2002	I kwartał	*I quarter*	13803	13480	344	4059	1144	4199	2985
	II kwartał	*II quarter*	13717	13385	324	3813	1079	4324	3006
	III kwartał	*III quarter*	13665	13355	364	3590	1082	4359	3073
	IV kwartał	*IV quarter*	13864	13555	391	3664	1114	4518	3028
2003	I kwartał	*I quarter*	14081	13767	364	4151	1083	4469	2909
	II kwartał	*II quarter*	13949	13670	376	3835	1130	4589	2873
	III kwartał	*III quarter*	13827	13570	356	3605	1107	4598	2972
	IV kwartał	*IV quarter*	13880	13623	342	3593	1146	4667	2978

TABL. 4.1. BIERNI ZAWODOWO WEDŁUG PRZYCZYN BIERNOŚCI
ECONOMICALLY INACTIVE PERSONS BY REASONS FOR INACTIVITY

Wyszczególnienie *Specification*			*Ogółem Total*	W tym osoby nieposzukujące pracy według wybranych przyczyn *Of which persons by selected reasons for not seeking a job*					
				razem *total*	zniechęcenie bezskutecznością poszukiwań pracy *discouragement caused by inefficiency of job seeking*	nauka, uzupełnianie kwalifikacji *education, training*	obowiązki rodzinne i związane z prowadzeniem domu *family and household responsibilities*	emerytura *retirement*	choroba, niesprawność *illness, disability*
			w tysiącach *in thousands*						
2004	I kwartał	*I quarter*	14090	13906	449	4116	1156	4741	2843
	II kwartał	*II quarter*	14153	13938	459	3940	1161	4813	2912
	III kwartał	*III quarter*	13976	13784	427	3623	1233	4760	2994
	IV kwartał	*IV quarter*	13920	13761	413	3654	1250	4844	2917
2005	I kwartał	*I quarter*	14246	14064	403	4197	1213	4806	2798
	II kwartał	*II quarter*	14144	13942	389	3926	1175	4931	2813
	III kwartał	*III quarter*	13768	13579	377	3552	1172	4997	2722
	IV kwartał	*IV quarter*	13844	13677	369	3622	1195	5116	2721
2006	I kwartał	*I quarter*	14308	14167	548	3668	1344	5323	2704
	II kwartał	*II quarter*	14256	14091	596	3521	1389	5324	2652
	III kwartał	*III quarter*	13955	13842	539	3323	1405	5350	2562
	IV kwartał	*IV quarter*	14119	13999	523	3491	1394	5483	2533
2007	I kwartał	*I quarter*	14386	14266	537	3579	1444	5529	2579
	II kwartał	*II quarter*	14279	14159	498	3511	1470	5631	2458
	III kwartał	*III quarter*	14092	13959	489	3299	1465	5653	2462
	IV kwartał	*IV quarter*	14091	13963	442	3371	1494	5670	2432
2008	I kwartał	*I quarter*	14228	14107	463	3437	1517	5747	2398
	II kwartał	*II quarter*	14168	14049	402	3443	1505	5838	2340
	III kwartał	*III quarter*	13965	13870	369	3237	1523	5912	2313
	IV kwartał	*IV quarter*	13959	13863	379	3270	1481	6011	2266
2009	I kwartał	*I quarter*	14022	13912	396	3258	1510	6121	2173
	II kwartał	*II quarter*	14002	13890	403	3273	1504	6125	2143
	III kwartał	*III quarter*	13801	13700	386	3114	1504	6213	2050
	IV kwartał	*IV quarter*	13906	13826	451	3190	1431	6255	2090
2010	I kwartał	*I quarter*	13881	13751	410	3147	1425	6313	2055
	II kwartał	*II quarter*	13770	13649	368	3107	1448	6300	2022
	III kwartał	*III quarter*	13644	13543	380	2972	1500	6269	2007
	IV kwartał	*IV quarter*	13768	13674	428	3083	1511	6254	2013
			Mężczyźni				***Males***		
1995	luty	*February*	4663	4593	110	1676	45	1159	1387
	maj	*May*	4621	4552	104	1635	40	1164	1382
	sierpień	*August*	4542	4458	127	1495	36	1163	1406
	listopad	*November*	4619	4516	140	1466	44	1208	1425
1996	luty	*February*	4823	4727	126	1716	43	1220	1383
	maj	*May*	4790	4696	106	1713	43	1207	1389
	sierpień	*August*	4633	4548	124	1527	40	1200	1429
	listopad	*November*	4746	4645	138	1540	46	1260	1422
1997	luty	*February*	4902	4807	140	1803	42	1203	1370
	maj	*May*	4845	4752	128	1757	42	1184	1414
	sierpień	*August*	4744	4660	118	1593	39	1212	1439
	listopad	*November*	4868	4791	118	1610	44	1245	1510
1998	luty	*February*	5037	4950	120	1875	44	1206	1434
	maj	*May*	5000	4901	126	1839	45	1235	1402

TABL. 4.1. BIERNI ZAWODOWO WEDŁUG PRZYCZYN BIERNOŚCI

ECONOMICALLY INACTIVE PERSONS BY REASONS FOR INACTIVITY

Wyszczególnienie *Specification*			Ogółem *Total*	W tym osoby nieposzukujące pracy według wybranych przyczyn *Of which persons by selected reasons for not seeking a job*					
				razem *total*	zniechęcenie bezskutecznością poszukiwań pracy *discouragement caused by inefficiency of job seeking*	nauka, uzupełnianie kwalifikacji *education, training*	obowiązki rodzinne i związane z prowadzeniem domu *family and household responsibilities*	emerytura *retirement*	choroba, niesprawność *illness, disability*
			w tysiącach *in thousands*						
	sierpień	*August*	4873	4781	118	1674	51	1231	1437
	listopad	*November*	5013	4922	127	1699	46	1314	1479
1999	listopad	*November*	5211	5113	146	1968	35	1285	1440
	IV kwartał	*IV quarter*	5154	5019	132	1669	45	1378	1495
2000	I kwartał	*I quarter*	5357	5233	140	1964	46	1380	1428
	II kwartał	*II quarter*	5269	5139	143	1874	47	1473	1341
	III kwartał	*III quarter*	5217	5089	146	1750	52	1510	1377
	IV kwartał	*IV quarter*	5210	5098	144	1733	51	1513	1394
2001	I kwartał	*I quarter*	5352	5239	135	1964	18	1558	1337
	II kwartał	*II quarter*	5360	5224	129	1861	19	1625	1290
	III kwartał	*III quarter*	5310	5183	122	1738	21	1669	1323
	IV kwartał	*IV quarter*	5357	5244	149	1754	23	1691	1361
2002	I kwartał	*I quarter*	5547	5413	152	2015	21	1663	1289
	II kwartał	*II quarter*	5523	5395	141	1890	16	1723	1306
	III kwartał	*III quarter*	5475	5340	154	1766	18	1759	1314
	IV kwartał	*IV quarter*	5522	5395	169	1792	15	1826	1292
2003	I kwartał	*I quarter*	5684	5560	148	2058	17	1771	1270
	II kwartał	*II quarter*	5629	5521	156	1873	25	1846	1262
	III kwartał	*III quarter*	5536	5446	142	1759	32	1847	1300
	IV kwartał	*IV quarter*	5536	5430	127	1770	35	1848	1315
2004	I kwartał	*I quarter*	5668	5594	202	2029	34	1854	1237
	II kwartał	*II quarter*	5670	5598	210	1942	29	1923	1240
	III kwartał	*III quarter*	5596	5526	196	1794	39	1888	1319
	IV kwartał	*IV quarter*	5524	5458	179	1804	40	1864	1305
2005	I kwartał	*I quarter*	5655	5584	193	2065	35	1829	1238
	II kwartał	*II quarter*	5619	5545	178	1936	38	1900	1220
	III kwartał	*III quarter*	5460	5384	167	1757	36	1919	1203
	IV kwartał	*IV quarter*	5485	5413	156	1789	36	1950	1234
2006	I kwartał	*I quarter*	5668	5612	230	1805	101	1990	1257
	II kwartał	*II quarter*	5617	5536	254	1733	124	1978	1192
	III kwartał	*III quarter*	5487	5435	219	1653	130	2002	1167
	IV kwartał	*IV quarter*	5561	5507	214	1734	107	2070	1174
2007	I kwartał	*I quarter*	5669	5613	217	1771	123	2097	1183
	II kwartał	*II quarter*	5600	5546	195	1723	151	2100	1151
	III kwartał	*III quarter*	5563	5504	212	1649	164	2109	1150
	IV kwartał	*IV quarter*	5548	5490	182	1699	150	2130	1132
2008	I kwartał	*I quarter*	5568	5519	201	1702	155	2152	1118
	II kwartał	*II quarter*	5519	5469	167	1701	139	2187	1097
	III kwartał	*III quarter*	5446	5401	163	1610	145	2209	1101
	IV kwartał	*IV quarter*	5442	5401	160	1623	146	2249	1077

TABL. 4.1. BIERNI ZAWODOWO WEDŁUG PRZYCZYN BIERNOŚCI
ECONOMICALLY INACTIVE PERSONS BY REASONS FOR INACTIVITY

Wyszczególnienie *Specification*			*Ogółem Total*	W tym osoby nieposzukujące pracy według wybranych przyczyn *Of which persons by selected reasons for not seeking a job*					
				razem *total*	zniechęcenie bezskutecznością poszukiwań pracy *discouragement caused by inefficiency of job seeking*	nauka, uzupełnianie kwalifikacji *education, training*	obowiązki rodzinne i związane z prowadzeniem domu *family and household responsibilities*	emerytura *retirement*	choroba, niesprawność *illness, disability*
			w tysiącach *in thousands*						
2009	I kwartał	*I quarter*	5468	5411	179	1602	151	2309	1041
	II kwartał	*II quarter*	5446	5396	167	1607	148	2316	1036
	III kwartał	*III quarter*	5313	5269	164	1517	141	2337	995
	IV kwartał	*IV quarter*	5410	5383	182	1545	133	2361	1049
2010	I kwartał	*I quarter*	5419	5351	189	1519	149	2345	1035
	II kwartał	*II quarter*	5369	5316	162	1515	158	2348	1025
	III kwartał	*III quarter*	5288	5249	157	1445	166	2372	1002
	IV kwartał	*IV quarter*	5333	5295	183	1491	158	2346	1019
			Kobiety				***Females***		
1995	luty	*February*	7368	7244	109	1668	1321	2190	1745
	maj	*May*	7278	7123	104	1627	1277	2204	1706
	sierpień	*August*	7157	6999	121	1510	1241	2195	1725
	listopad	*November*	7351	7192	137	1502	1278	2292	1781
1996	luty	*February*	7566	7400	115	1752	1302	2262	1761
	maj	*May*	7435	7262	108	1708	1264	2252	1702
	sierpień	*August*	7278	7116	109	1578	1222	2231	1754
	listopad	*November*	7481	7332	125	1592	1297	2323	1765
1997	luty	*February*	7645	7490	123	1830	1311	2281	1754
	maj	*May*	7631	7455	112	1766	1316	2238	1812
	sierpień	*August*	7518	7369	109	1628	1304	2227	1850
	listopad	*November*	7679	7549	121	1630	1348	2358	1836
1998	luty	*February*	7819	7671	121	1877	1324	2334	1774
	maj	*May*	7761	7601	128	1843	1301	2339	1758
	sierpień	*August*	7655	7489	113	1708	1317	2280	1829
	listopad	*November*	7763	7604	127	1680	1350	2410	1827
1999	listopad	*November*	7926	7771	128	1977	1275	2411	1760
	IV kwartał	*IV quarter*	7883	7666	159	1677	1211	2592	1752
2000	I kwartał	*I quarter*	7968	7756	152	1936	1192	2566	1671
	II kwartał	*II quarter*	7908	7661	132	1858	1196	2679	1555
	III kwartał	*III quarter*	7958	7728	147	1809	1171	2776	1608
	IV kwartał	*IV quarter*	8051	7854	146	1781	1248	2844	1614

TABL. 4.1. BIERNI ZAWODOWO WEDŁUG PRZYCZYN BIERNOŚCI

ECONOMICALLY INACTIVE PERSONS BY REASONS FOR INACTIVITY

Wyszczególnienie *Specification*	*Ogółem Total*	W tym osoby nieposzukujące pracy według wybranych przyczyn *Of which persons by selected reasons for not seeking a job*					
		razem *total*	zniechęcenie bezskutecznością poszukiwań pracy *discouragement caused by inefficiency of job seeking*	nauka, uzupełnianie kwalifikacji *education, training*	obowiązki rodzinne i związane z prowadzeniem domu *family and household responsibilities*	emerytura *retirement*	choroba, niesprawność *illness, disability*
	w tysiącach *in thousands*						
2001 I kwartał *I quarter*	8098	7891	187	1979	1143	2459	1745
II kwartał *II quarter*	7954	7731	175	1861	1064	2423	1746
III kwartał *III quarter*	7989	7805	179	1802	1069	2466	1777
IV kwartał *IV quarter*	8157	7983	202	1793	1157	2544	1800
2002 I kwartał *I quarter*	8256	8066	193	2044	1123	2536	1697
II kwartał *II quarter*	8193	7990	184	1922	1063	2601	1700
III kwartał *III quarter*	8190	8015	209	1824	1064	2600	1759
IV kwartał *IV quarter*	8342	8160	222	1872	1098	2692	1736
2003 I kwartał *I quarter*	8397	8207	216	2093	1066	2698	1638
II kwartał *II quarter*	8320	8149	220	1962	1105	2743	1611
III kwartał *III quarter*	8291	8125	214	1846	1074	2751	1672
IV kwartał *IV quarter*	8344	8193	216	1823	1111	2819	1663
2004 I kwartał *I quarter*	8422	8312	247	2086	1123	2887	1605
II kwartał *II quarter*	8483	8341	249	1998	1132	2890	1672
III kwartał *III quarter*	8380	8258	231	1829	1193	2872	1675
IV kwartał *IV quarter*	8396	8303	234	1850	1210	2979	1611
2005 I kwartał *I quarter*	8591	8481	210	2132	1178	2977	1560
II kwartał *II quarter*	8524	8397	212	1990	1137	3031	1593
III kwartał *III quarter*	8309	8195	210	1795	1136	3077	1519
IV kwartał *IV quarter*	8359	8264	213	1833	1160	3166	1487
2006 I kwartał *I quarter*	8640	8555	318	1863	1243	3333	1447
II kwartał *II quarter*	8639	8555	342	1788	1265	3347	1460
III kwartał *III quarter*	8468	8407	321	1670	1275	3347	1395
IV kwartał *IV quarter*	8557	8492	309	1757	1287	3413	1359
2007 I kwartał *I quarter*	8717	8653	321	1808	1321	3432	1396
II kwartał *II quarter*	8679	8613	304	1787	1319	3530	1307
III kwartał *III quarter*	8529	8455	277	1650	1301	3544	1312
IV kwartał *IV quarter*	8543	8473	260	1673	1344	3540	1301
2008 I kwartał *I quarter*	8660	8587	262	1735	1362	3595	1281
II kwartał *II quarter*	8649	8580	235	1743	1366	3651	1243
III kwartał *III quarter*	8519	8469	206	1627	1378	3703	1212
IV kwartał *IV quarter*	8517	8462	219	1647	1335	3762	1189
2009 I kwartał *I quarter*	8554	8501	217	1656	1359	3811	1132
II kwartał *II quarter*	8556	8494	236	1667	1356	3809	1108
III kwartał *III quarter*	8488	8430	222	1597	1363	3876	1055
IV kwartał *IV quarter*	8496	8443	269	1645	1298	3894	1041
2010 I kwartał *I quarter*	8462	8401	221	1627	1275	3968	1021
II kwartał *II quarter*	8401	8333	206	1591	1290	3951	997
III kwartał *III quarter*	8356	8294	223	1527	1334	3897	1005
IV kwartał *IV quarter*	8434	8379	244	1593	1353	3907	994

TABL. 4.1. BIERNI ZAWODOWO WEDŁUG PRZYCZYN BIERNOŚCI
ECONOMICALLY INACTIVE PERSONS BY REASONS FOR INACTIVITY

Wyszczególnienie *Specification*			*Ogółem Total*	W tym osoby nieposzukujące pracy według wybranych przyczyn *Of which persons by selected reasons for not seeking a job*					
				razem *total*	zniechęcenie bezskutecznością poszukiwań pracy *discouragement caused by inefficiency of job seeking*	nauka, uzupełnianie kwalifikacji *education, training*	obowiązki rodzinne i związane z prowadzeniem domu *family and household responsibilities*	emerytura *retirement*	choroba, niesprawność *illness, disability*
			w tysiącach *in thousands*						
			MIASTA *URBAN AREAS*						
1995	luty	*February*	7904	7765	167	2291	920	2132	1911
	maj	*May*	7964	7791	154	2252	887	2184	1969
	sierpień	*August*	7877	7694	177	2110	880	2201	1980
	listopad	*November*	7916	7735	189	2069	883	2244	2004
1996	luty	*February*	8109	7929	154	2378	885	2212	1938
	maj	*May*	8133	7939	151	2360	888	2247	1919
	sierpień	*August*	8076	7885	161	2225	856	2251	2034
	listopad	*November*	8105	7926	170	2187	893	2294	2005
1997	luty	*February*	8206	8040	181	2501	887	2179	1942
	maj	*May*	8230	8045	159	2437	904	2163	2030
	sierpień	*August*	8178	8012	161	2276	908	2188	2070
	listopad	*November*	8254	8111	170	2244	922	2264	2109
1998	luty	*February*	8381	8227	160	2567	880	2219	2015
	maj	*May*	8379	8202	175	2520	870	2240	2018
	sierpień	*August*	8292	8110	159	2364	908	2224	2062
	listopad	*November*	8297	8131	167	2313	918	2348	2025
1999	listopad	*November*	8461	8300	186	2669	832	2295	1968
	IV kwartał	*IV quarter*	8365	8129	218	2294	787	2428	1949
2000	I kwartał	*I quarter*	8508	8266	201	2647	783	2380	1862
	II kwartał	*II quarter*	8404	8126	184	2513	790	2505	1748
	III kwartał	*III quarter*	8545	8301	206	2458	798	2636	1843
	IV kwartał	*IV quarter*	8556	8343	205	2409	833	2703	1807
2001	I kwartał	*I quarter*	8576	8355	220	2660	728	2617	1736
	II kwartał	*II quarter*	8573	8331	214	2528	684	2610	1760
	III kwartał	*III quarter*	8632	8431	201	2451	701	2691	1816
	IV kwartał	*IV quarter*	8675	8478	222	2418	747	2754	1838
2002	I kwartał	*I quarter*	8785	8572	221	2723	689	2731	1691
	II kwartał	*II quarter*	8784	8558	217	2571	643	2843	1693
	III kwartał	*III quarter*	8832	8625	254	2431	670	2869	1769
	IV kwartał	*IV quarter*	8905	8701	251	2472	688	2946	1770
2003	I kwartał	*I quarter*	8970	8763	237	2783	636	2880	1691
	II kwartał	*II quarter*	8882	8710	244	2560	670	2975	1652
	III kwartał	*III quarter*	8920	8742	248	2396	673	3009	1742
	IV kwartał	*IV quarter*	8933	8776	231	2377	690	3070	1762
2004	I kwartał	*I quarter*	9012	8896	293	2714	693	3101	1680
	II kwartał	*II quarter*	9068	8920	293	2617	700	3151	1709
	III kwartał	*III quarter*	8979	8845	285	2395	735	3151	1742
	IV kwartał	*IV quarter*	8941	8841	272	2417	745	3227	1687

TABL. 4.1. BIERNI ZAWODOWO WEDŁUG PRZYCZYN BIERNOŚCI

ECONOMICALLY INACTIVE PERSONS BY REASONS FOR INACTIVITY

Wyszczególnienie *Specification*	*Ogółem Total*	W tym osoby nieposzukujące pracy według wybranych przyczyn *Of which persons by selected reasons for not seeking a job*					
		razem *total*	zniechęcenie bezskutecznością poszukiwań pracy *discouragement caused by inefficiency of job seeking*	nauka, uzupełnianie kwalifikacji *education, training*	obowiązki rodzinne i związane z prowadzeniem domu *family and household responsibilities*	emerytura *retirement*	choroba, niesprawność *illness, disability*
	w tysiącach *in thousands*						
2005 I kwartał *I quarter*	9055	8941	258	2738	726	3172	1601
II kwartał *II quarter*	9048	8908	251	2561	732	3214	1666
III kwartał *III quarter*	8837	8711	257	2314	708	3285	1613
IV kwartał *IV quarter*	8838	8728	242	2356	698	3429	1569
2006 I kwartał *I quarter*	9070	8981	350	2378	812	3516	1559
II kwartał *II quarter*	9045	8930	403	2262	834	3474	1557
III kwartał *III quarter*	8922	8843	376	2132	850	3488	1540
IV kwartał *IV quarter*	8980	8898	355	2218	840	3588	1520
2007 I kwartał *I quarter*	9051	8977	342	2274	853	3645	1468
II kwartał *II quarter*	8999	8911	336	2205	861	3723	1387
III kwartał *III quarter*	8933	8838	326	2078	860	3716	1462
IV kwartał *IV quarter*	8888	8796	275	2104	906	3736	1408
2008 I kwartał *I quarter*	8893	8812	300	2136	897	3778	1337
II kwartał *II quarter*	8876	8801	256	2143	894	3853	1324
III kwartał *III quarter*	8815	8743	245	2007	897	3889	1371
IV kwartał *IV quarter*	8768	8697	255	1992	880	3924	1354
2009 I kwartał *I quarter*	8775	8706	245	1990	905	3982	1284
II kwartał *II quarter*	8766	8692	240	2008	886	4024	1254
III kwartał *III quarter*	8665	8596	234	1905	893	4100	1183
IV kwartał *IV quarter*	8683	8629	283	1949	842	4074	1217
2010 I kwartał *I quarter*	8598	8516	250	1914	802	4079	1212
II kwartał *II quarter*	8563	8480	224	1885	822	4119	1175
III kwartał *III quarter*	8475	8406	216	1792	867	4115	1148
IV kwartał *IV quarter*	8494	8431	239	1867	872	4075	1135
			WIEŚ		***RURAL AREAS***		
1995 luty *February*	4127	4072	52	1053	445	1217	1220
maj *May*	3935	3884	54	1010	430	1184	1119
sierpień *August*	3822	3763	71	896	397	1157	1151
listopad *November*	4055	3972	88	899	438	1256	1201
1996 luty *February*	4280	4198	87	1090	459	1270	1206
maj *May*	4092	4020	64	1061	418	1212	1172
sierpień *August*	3835	3780	71	880	405	1180	1149
listopad *November*	4122	4051	94	945	451	1289	1183
1997 luty *February*	4342	4258	82	1132	466	1305	1181
maj *May*	4247	4162	82	1086	454	1258	1197
sierpień *August*	4085	4016	66	945	435	1251	1219
listopad *November*	4293	4229	69	996	469	1339	1237
1998 luty *February*	4476	4394	82	1185	488	1321	1193
maj *May*	4382	4299	78	1163	476	1334	1142
sierpień *August*	4235	4160	73	1018	459	1287	1205
listopad *November*	4478	4395	87	1067	478	1376	1281
1999 listopad *November*	4676	4584	88	1275	479	1401	1231

TABL. 4.1. BIERNI ZAWODOWO WEDŁUG PRZYCZYN BIERNOŚCI
ECONOMICALLY INACTIVE PERSONS BY REASONS FOR INACTIVITY

Wyszczególnienie *Specification*	*Ogółem Total*	W tym osoby nieposzukujące pracy według wybranych przyczyn *Of which persons by selected reasons for not seeking a job*					
		razem *total*	zniechęcenie bezskutecznością poszukiwań pracy *discouragement caused by inefficiency of job seeking*	nauka, uzupełnianie kwalifikacji *education, training*	obowiązki rodzinne i związane z prowadzeniem domu *family and household responsibilities*	emerytura *retirement*	choroba, niesprawność *illness, disability*
	w tysiącach *in thousands*						
IV kwartał *IV quarter*	4672	4557	73	1053	470	1541	1298
2000 I kwartał *I quarter*	4817	4723	91	1252	455	1566	1237
II kwartał *II quarter*	4774	4673	91	1219	453	1647	1148
III kwartał *III quarter*	4631	4516	87	1102	425	1651	1142
IV kwartał *IV quarter*	4705	4610	85	1104	465	1654	1201
2001 I kwartał *I quarter*	4874	4774	101	1283	433	1400	1346
II kwartał *II quarter*	4740	4624	89	1194	399	1439	1275
III kwartał *III quarter*	4667	4558	100	1089	390	1444	1283
IV kwartał *IV quarter*	4839	4749	129	1129	433	1480	1323
2002 I kwartał *I quarter*	5018	4908	124	1336	454	1468	1294
II kwartał *II quarter*	4933	4827	107	1242	436	1481	1313
III kwartał *III quarter*	4833	4730	109	1159	412	1490	1304
IV kwartał *IV quarter*	4959	4854	140	1192	426	1572	1259
2003 I kwartał *I quarter*	5111	5003	127	1367	446	1589	1218
II kwartał *II quarter*	5068	4959	132	1276	461	1614	1221
III kwartał *III quarter*	4907	4829	108	1210	434	1589	1230
IV kwartał *IV quarter*	4947	4847	111	1216	456	1598	1216
2004 I kwartał *I quarter*	5078	5010	156	1402	463	1640	1163
II kwartał *II quarter*	5086	5019	165	1324	461	1662	1203
III kwartał *III quarter*	4997	4939	142	1228	498	1609	1252
IV kwartał *IV quarter*	4979	4920	140	1236	506	1617	1229
2005 I kwartał *I quarter*	5191	5123	145	1459	487	1634	1197
II kwartał *II quarter*	5096	5034	138	1365	443	1717	1147
III kwartał *III quarter*	4931	4869	121	1238	464	1711	1109
IV kwartał *IV quarter*	5006	4948	127	1267	498	1687	1153
2006 I kwartał *I quarter*	5237	5186	198	1289	532	1807	1145
II kwartał *II quarter*	5211	5161	193	1259	555	1851	1095
III kwartał *III quarter*	5033	4999	163	1190	555	1862	1022
IV kwartał *IV quarter*	5139	5101	168	1273	554	1896	1014
2007 I kwartał *I quarter*	5335	5289	195	1306	591	1884	1111
II kwartał *II quarter*	5280	5248	163	1305	610	1907	1071
III kwartał *III quarter*	5159	5122	162	1222	605	1937	1001
IV kwartał *IV quarter*	5202	5167	168	1267	588	1934	1024
2008 I kwartał *I quarter*	5336	5295	163	1301	620	1970	1061
II kwartał *II quarter*	5292	5248	145	1300	611	1985	1016
III kwartał *III quarter*	5150	5127	124	1230	626	2023	942
IV kwartał *IV quarter*	5192	5165	124	1278	601	2086	913
2009 I kwartał *I quarter*	5247	5206	151	1268	604	2139	889
II kwartał *II quarter*	5236	5199	163	1265	618	2101	889
III kwartał *III quarter*	5136	5104	152	1209	611	2113	867
IV kwartał *IV quarter*	5223	5197	169	1241	590	2181	873
2010 I kwartał *I quarter*	5284	5235	160	1233	622	2234	843
II kwartał *II quarter*	5207	5169	144	1222	626	2180	847
III kwartał *III quarter*	5169	5137	163	1179	633	2154	859
IV kwartał *IV quarter*	5273	5243	189	1216	638	2179	878

TABL. 4.2. BIERNI ZAWODOWO WEDŁUG WIEKU

ECONOMICALLY INACTIVE PERSONS BY AGE

Wyszczególnienie *Specification*			Ogółem *Total*	Wiek 15 - 17 lat *years*	18 - 19	20 - 24	25 - 29	30 - 34	35 - 39	40 - 44
			w tysiącach							
			OGÓŁEM							
1995	luty	*February*	12031	1800	950	895	389	355	340	363
	maj	*May*	11899	1780	928	874	389	357	339	360
	sierpień	*August*	11699	1749	770	842	379	336	334	384
	listopad	*November*	11971	1799	738	824	381	312	348	412
1996	luty	*February*	12389	1846	960	987	402	360	364	391
	maj	*May*	12225	1825	945	972	406	345	355	377
	sierpień	*August*	11911	1760	794	892	394	317	348	372
	listopad	*November*	12227	1811	777	887	403	318	356	401
1997	luty	*February*	12548	1841	1000	1067	435	333	360	375
	maj	*May*	12477	1834	980	1029	439	341	358	390
	sierpień	*August*	12262	1789	838	946	400	316	350	410
	listopad	*November*	12547	1837	827	911	432	336	346	415
1998	luty	*February*	12856	1875	1027	1110	460	340	346	411
	maj	*May*	12761	1874	1015	1090	415	314	331	416
	sierpień	*August*	12527	1830	901	1013	392	312	299	416
	listopad	*November*	12775	1888	885	960	406	338	313	433
1999	listopad	*November*	13137	1925	1078	1160	440	320	311	435
	IV kwartał	*IV quarter*	13037	1905	853	926	409	287	292	439
2000	I kwartał	*I quarter*	13324	1939	1059	1136	429	302	301	392
	II kwartał	*II quarter*	13178	1914	1023	1062	433	298	290	396
	III kwartał	*III quarter*	13175	1879	935	1045	420	293	302	412
	IV kwartał	*IV quarter*	13261	1898	905	1039	403	290	295	413
2001	I kwartał	*I quarter*	13451	1917	1083	1173	443	290	291	390
	II kwartał	*II quarter*	13313	1885	1055	1127	420	284	273	368
	III kwartał	*III quarter*	13299	1835	948	1074	415	287	261	385
	IV kwartał	*IV quarter*	13514	1838	967	1048	437	304	288	388
2002	I kwartał	*I quarter*	13803	1846	1154	1279	475	310	289	379
	II kwartał	*II quarter*	13717	1804	1122	1221	453	285	249	354
	III kwartał	*III quarter*	13665	1769	1046	1140	437	288	259	347
	IV kwartał	*IV quarter*	13864	1769	1027	1157	462	306	288	363
2003	I kwartał	*I quarter*	14081	1765	1153	1419	492	329	266	362
	II kwartał	*II quarter*	13949	1723	1118	1338	462	316	265	336
	III kwartał	*III quarter*	13827	1687	1035	1242	438	328	252	334
	IV kwartał	*IV quarter*	13880	1679	1013	1202	449	330	252	362
2004	I kwartał	*I quarter*	14090	1664	1149	1451	476	319	241	329
	II kwartał	*II quarter*	14153	1650	1110	1426	479	300	245	304
	III kwartał	*III quarter*	13976	1616	1034	1319	456	309	271	310
	IV kwartał	*IV quarter*	13920	1607	993	1285	439	335	261	305
2005	I kwartał	*I quarter*	14246	1617	1112	1541	524	335	263	305
	II kwartał	*II quarter*	14144	1596	1061	1474	487	325	262	301
	III kwartał	*III quarter*	13768	1568	983	1313	426	327	246	294
	IV kwartał	*IV quarter*	13844	1567	952	1293	427	311	233	279
2006	I kwartał	*I quarter*	14308	1567	941	1354	496	340	287	301
	II kwartał	*II quarter*	14256	1546	932	1349	480	361	277	316
	III kwartał	*III quarter*	13955	1520	903	1267	429	340	279	331
	IV kwartał	*IV quarter*	14119	1530	901	1307	450	353	273	300
2007	I kwartał	*I quarter*	14386	1530	913	1366	509	374	280	283
	II kwartał	*II quarter*	14279	1513	908	1355	517	356	275	306
	III kwartał	*III quarter*	14092	1490	871	1294	503	332	287	323
	IV kwartał	*IV quarter*	14091	1490	892	1314	438	344	291	295

Age									Wyszczególnienie *Specification*
45 - 49	50 - 54	55 - 59	60 - 64	65 lat i więcej *years and more*	15 - 64	przed-produk-cyjny *pre-working*	produk-cyjny *working*	po-produk-cyjny *post-working*	
	in thousands								
	TOTAL								
412	500	979	1343	3708	8324	1800	5726	4506	luty *February* 1995
437	497	952	1315	3673	8226	1780	5665	4455	maj *May*
438	489	982	1314	3682	8017	1749	5491	4459	sierpień *August*
467	513	1046	1335	3796	8175	1799	5580	4592	listopad *November*
466	473	967	1330	3844	8545	1846	5906	4636	luty *February* 1996
463	481	951	1312	3793	8432	1825	5828	4572	maj *May*
469	513	989	1288	3775	8135	1760	5612	4539	sierpień *August*
504	550	1033	1319	3868	8359	1811	5759	4657	listopad *November*
484	517	930	1286	3920	8628	1841	6008	4698	luty *February* 1997
501	540	906	1259	3899	8578	1834	5989	4654	maj *May*
512	578	950	1277	3896	8366	1789	5818	4655	sierpień *August*
540	633	991	1311	3969	8578	1837	5957	4752	listopad *November*
504	566	933	1278	4004	8852	1875	6201	4780	luty *February* 1998
530	595	913	1273	3994	8767	1874	6121	4767	maj *May*
531	623	917	1297	3997	8531	1830	5933	4764	sierpień *August*
538	680	947	1309	4079	8696	1888	6031	4857	listopad *November*
532	646	894	1270	4125	9011	1925	6315	4896	listopad *November* 1999
593	817	977	1339	4199	8838	1905	6136	4996	IV kwartał *IV quarter*
533	752	934	1321	4225	9099	1939	6375	5010	I kwartał *I quarter* 2000
537	767	917	1302	4239	8939	1914	6255	5009	II kwartał *II quarter*
588	836	914	1295	4257	8919	1879	6270	5026	III kwartał *III quarter*
571	892	948	1330	4277	8984	1898	6299	5064	IV kwartał *IV quarter*
542	829	875	1307	4311	9140	1917	6455	5078	I kwartał *I quarter* 2001
571	848	874	1282	4328	8985	1885	6346	5083	II kwartał *II quarter*
584	929	929	1302	4350	8949	1835	6351	5113	III kwartał *III quarter*
590	957	991	1316	4391	9123	1838	6513	5163	IV kwartał *IV quarter*
561	878	942	1283	4406	9397	1846	6791	5166	I kwartał *I quarter* 2002
588	929	991	1278	4441	9275	1804	6706	5206	II kwartał *II quarter*
610	967	1062	1284	4456	9209	1769	6679	5216	III kwartał *III quarter*
622	988	1109	1282	4491	9374	1769	6858	5237	IV kwartał *IV quarter*
532	932	1047	1246	4537	9544	1765	7044	5272	I kwartał *I quarter* 2003
551	970	1089	1237	4544	9405	1723	6950	5277	II kwartał *II quarter*
574	1020	1142	1241	4535	9292	1687	6880	5260	III kwartał *III quarter*
588	1021	1216	1227	4542	9338	1679	6949	5253	IV kwartał *IV quarter*
536	923	1207	1206	4589	9501	1664	7130	5295	I kwartał *I quarter* 2004
553	996	1256	1211	4622	9531	1650	7171	5332	II kwartał *II quarter*
559	1008	1281	1212	4602	9374	1616	7053	5308	III kwartał *III quarter*
558	978	1346	1216	4597	9323	1607	7007	5306	IV kwartał *IV quarter*
489	909	1315	1192	4644	9602	1617	7282	5347	I kwartał *I quarter* 2005
501	923	1365	1176	4673	9471	1596	7185	5363	II kwartał *II quarter*
494	929	1387	1149	4654	9114	1568	6872	5328	III kwartał *III quarter*
516	946	1450	1182	4686	9158	1567	6896	5381	IV kwartał *IV quarter*
549	983	1560	1199	4732	9575	1567	7296	5444	I kwartał *I quarter* 2006
555	945	1565	1202	4727	9529	1546	7273	5437	II kwartał *II quarter*
515	929	1516	1192	4735	9220	1520	7004	5431	III kwartał *III quarter*
519	945	1535	1230	4775	9344	1530	7095	5494	IV kwartał *IV quarter*
545	964	1569	1266	4787	9599	1530	7318	5538	I kwartał *I quarter* 2007
514	903	1586	1270	4777	9502	1513	7224	5542	II kwartał *II quarter*
481	890	1543	1305	4772	9320	1490	7060	5542	III kwartał *III quarter*
485	913	1521	1344	4765	9326	1490	7048	5552	IV kwartał *IV quarter*

TABL. 4.2. BIERNI ZAWODOWO WEDŁUG WIEKU

ECONOMICALLY INACTIVE PERSONS BY AGE

Wyszczególnienie *Specification*	Ogółem *Total*	Wiek 15 - 17 lat *years*	18 - 19	20 - 24	25 - 29	30 - 34	35 - 39	40 - 44
	w tysiącach							
2008 I kwartał *I quarter*	14228	1488	891	1293	499	369	278	297
II kwartał *II quarter*	14168	1474	885	1301	486	381	272	302
III kwartał *III quarter*	13965	1459	843	1241	462	386	269	282
IV kwartał *IV quarter*	13959	1444	867	1216	453	368	272	281
2009 I kwartał *I quarter*	14022	1427	876	1192	479	359	286	285
II kwartał *II quarter*	14002	1416	867	1222	478	363	284	251
III kwartał *III quarter*	13801	1395	849	1140	509	354	264	265
IV kwartał *IV quarter*	13906	1377	855	1143	476	394	292	286
2010 I kwartał *I quarter*	13881	1354	855	1143	474	375	290	270
II kwartał *II quarter*	13770	1342	843	1150	469	364	298	253
III kwartał *III quarter*	13644	1329	820	1062	486	367	290	262
IV kwartał *IV quarter*	13768	1319	825	1148	467	377	307	278
							Mężczyźni	
1995 luty *February*	4663	920	456	375	70	71	85	120
maj *May*	4621	905	442	365	70	69	93	124
sierpień *August*	4542	877	371	336	66	68	95	150
listopad *November*	4619	913	345	311	65	65	96	158
1996 luty *February*	4823	942	461	402	79	71	98	132
maj *May*	4790	926	462	396	96	71	96	127
sierpień *August*	4633	880	379	359	78	70	95	138
listopad *November*	4746	913	362	355	73	72	109	142
1997 luty *February*	4902	933	486	459	92	63	110	118
maj *May*	4845	927	475	430	90	64	101	125
sierpień *August*	4744	898	407	384	75	61	90	144
listopad *November*	4868	924	397	370	75	69	93	158
1998 luty *February*	5037	950	496	482	101	63	105	138
maj *May*	5000	955	489	480	88	62	92	133
sierpień *August*	4873	927	433	430	75	62	73	138
listopad *November*	5013	961	435	385	74	64	88	164
1999 listopad *November*	5211	981	529	512	107	55	85	162
IV kwartał *IV quarter*	5154	959	444	374	91	57	78	166
2000 I kwartał *I quarter*	5357	987	521	532	97	59	78	145
II kwartał *II quarter*	5269	974	500	476	107	53	71	139
III kwartał *III quarter*	5217	947	452	446	98	58	84	143
IV kwartał *IV quarter*	5210	957	440	435	71	62	74	152
2001 I kwartał *I quarter*	5352	972	533	518	95	54	67	149
II kwartał *II quarter*	5360	964	516	508	90	52	73	143
III kwartał *III quarter*	5310	930	463	469	93	54	75	146
IV kwartał *IV quarter*	5357	927	482	444	94	62	73	134
2002 I kwartał *I quarter*	5547	935	568	579	116	61	71	138
II kwartał *II quarter*	5523	918	547	542	111	49	64	127
III kwartał *III quarter*	5475	903	511	490	110	52	71	120
IV kwartał *IV quarter*	5522	903	506	476	110	58	80	132
2003 I kwartał *I quarter*	5684	897	565	645	137	62	77	127
II kwartał *II quarter*	5629	871	542	598	132	67	79	116
III kwartał *III quarter*	5536	860	503	536	109	77	71	117
IV kwartał *IV quarter*	5536	856	500	503	106	73	67	136
2004 I kwartał *I quarter*	5668	848	562	650	143	56	62	118
II kwartał *II quarter*	5670	842	545	628	130	57	65	103
III kwartał *III quarter*	5596	820	508	581	112	68	78	112
IV kwartał *IV quarter*	5524	814	482	562	112	70	70	106
2005 I kwartał *I quarter*	5655	820	547	702	149	61	64	98
II kwartał *II quarter*	5619	807	525	667	136	60	66	101

Age									Wyszczególnienie *Specification*
45 - 49	50 - 54	55 - 59	60 - 64	65 lat i więcej *years and more*	15 - 64	przed-produk-cyjny *pre-working*	produk-cyjny *working*	po-produk-cyjny *post-working*	
	in thousands								
494	909	1538	1382	4792	9437	1488	7126	5615	I kwartał *I quarter* 2008
493	843	1545	1389	4796	9372	1474	7067	5626	II kwartał *II quarter*
452	813	1517	1445	4797	9168	1459	6858	5648	III kwartał *III quarter*
438	834	1489	1509	4788	9171	1444	6837	5678	IV kwartał *IV quarter*
424	842	1499	1543	4812	9210	1427	6880	5715	I kwartał *I quarter* 2009
435	796	1509	1566	4814	9188	1416	6866	5720	II kwartał *II quarter*
394	768	1462	1592	4809	8992	1395	6654	5753	III kwartał *III quarter*
384	760	1427	1675	4838	9069	1377	6710	5819	IV kwartał *IV quarter*
387	760	1446	1686	4842	9039	1354	6703	5824	I kwartał *I quarter* 2010
373	703	1425	1717	4834	8936	1342	6590	5838	II kwartał *II quarter*
378	703	1361	1755	4832	8813	1329	6449	5865	III kwartał *III quarter*
366	704	1350	1778	4850	8918	1319	6552	5896	IV kwartał *IV quarter*
	Males								
174	180	352	544	1316	3347	920	2428	1316	luty *February* 1995
189	180	350	533	1303	3318	905	2414	1303	maj *May*
181	184	365	538	1310	3232	877	2355	1310	sierpień *August*
188	185	396	539	1359	3261	913	2348	1359	listopad *November*
190	162	356	537	1393	3429	942	2488	1393	luty *February* 1996
189	177	355	533	1363	3427	926	2501	1363	maj *May*
192	196	379	524	1343	3290	880	2410	1343	sierpień *August*
208	203	392	530	1387	3359	913	2446	1387	listopad *November*
192	189	336	509	1416	3486	933	2553	1416	luty *February* 1997
198	195	337	504	1398	3447	927	2520	1398	maj *May*
193	228	362	518	1384	3360	898	2461	1384	sierpień *August*
215	246	371	527	1422	3447	924	2522	1422	listopad *November*
203	207	348	503	1440	3597	950	2648	1440	luty *February* 1998
198	222	344	501	1437	3563	955	2609	1437	maj *May*
198	237	335	529	1435	3438	927	2511	1435	sierpień *August*
215	271	347	532	1477	3536	961	2575	1477	listopad *November*
208	253	329	500	1490	3721	981	2740	1490	listopad *November* 1999
226	319	379	542	1519	3635	959	2676	1519	IV kwartał *IV quarter*
212	314	349	536	1526	3830	987	2843	1526	I kwartał *I quarter* 2000
228	313	350	532	1527	3742	974	2768	1527	II kwartał *II quarter*
247	316	362	526	1539	3679	947	2732	1539	III kwartał *III quarter*
232	329	368	543	1546	3664	957	2707	1546	IV kwartał *IV quarter*
214	339	319	540	1554	3799	972	2827	1554	I kwartał *I quarter* 2001
238	357	325	528	1567	3793	964	2829	1567	II kwartał *II quarter*
247	368	352	538	1575	3735	930	2805	1575	III kwartał *III quarter*
242	386	376	544	1596	3761	927	2835	1596	IV kwartał *IV quarter*
219	362	374	523	1603	3945	935	3010	1603	I kwartał *I quarter* 2002
246	384	389	514	1632	3891	918	2974	1632	II kwartał *II quarter*
253	397	407	523	1635	3839	903	2936	1635	III kwartał *III quarter*
264	383	431	535	1644	3878	903	2975	1644	IV kwartał *IV quarter*
222	380	402	512	1658	4026	897	3129	1658	I kwartał *I quarter* 2003
233	387	426	505	1675	3954	871	3083	1675	II kwartał *II quarter*
230	404	433	515	1682	3854	860	2994	1682	III kwartał *III quarter*
241	402	457	517	1677	3858	856	3002	1677	IV kwartał *IV quarter*
227	353	464	500	1685	3983	848	3135	1685	I kwartał *I quarter* 2004
231	385	486	501	1699	3971	842	3129	1699	II kwartał *II quarter*
234	382	495	506	1699	3897	820	3077	1699	III kwartał *III quarter*
238	363	521	506	1681	3843	814	3029	1681	IV kwartał *IV quarter*
206	335	496	489	1688	3967	820	3147	1688	I kwartał *I quarter* 2005
200	335	519	485	1718	3902	807	3094	1718	II kwartał *II quarter*

TABL. 4.2. BIERNI ZAWODOWO WEDŁUG WIEKU

ECONOMICALLY INACTIVE PERSONS BY AGE

Wyszczególnienie *Specification*	Ogółem *Total*	Wiek 15 - 17 lat *years*	18 - 19	20 - 24	25 - 29	30 - 34	35 - 39	40 - 44
	w tysiącach							
III kwartał *III quarter*	5460	791	488	582	112	73	72	98
IV kwartał *IV quarter*	5485	791	480	566	114	63	64	92
2006 I kwartał *I quarter*	5668	794	471	608	134	67	81	101
II kwartał *II quarter*	5617	785	461	607	138	80	77	101
III kwartał *III quarter*	5487	767	446	558	118	78	74	114
IV kwartał *IV quarter*	5561	774	446	594	112	77	74	104
2007 I kwartał *I quarter*	5669	772	449	621	149	82	75	101
II kwartał *II quarter*	5600	766	452	588	149	88	69	105
III kwartał *III quarter*	5563	752	432	581	147	84	77	111
IV kwartał *IV quarter*	5548	756	444	582	117	91	80	90
2008 I kwartał *I quarter*	5568	754	444	580	122	90	76	95
II kwartał *II quarter*	5519	753	441	577	125	87	64	102
III kwartał *III quarter*	5446	741	415	546	132	86	64	96
IV kwartał *IV quarter*	5442	736	433	517	134	80	67	91
2009 I kwartał *I quarter*	5468	726	438	511	134	71	73	85
II kwartał *II quarter*	5446	722	428	527	132	69	77	71
III kwartał *III quarter*	5313	711	415	478	122	71	67	94
IV kwartał *IV quarter*	5410	697	416	468	137	77	80	106
2010 I kwartał *I quarter*	5419	685	419	486	130	78	76	87
II kwartał *II quarter*	5369	679	420	490	132	80	78	77
III kwartał *III quarter*	5288	673	402	450	130	74	80	87
IV kwartał *IV quarter*	5333	666	407	479	126	76	90	91
	Kobiety							
1995 luty *February*	7368	880	495	520	318	283	255	242
maj *May*	7278	875	486	509	319	288	246	235
sierpień *August*	7157	872	399	506	313	268	239	234
listopad *November*	7351	886	393	513	316	247	253	255
1996 luty *February*	7566	904	499	586	323	289	266	258
maj *May*	7435	899	484	576	310	274	258	250
sierpień *August*	7278	880	415	534	316	247	252	233
listopad *November*	7481	898	415	532	331	246	247	258
1997 luty *February*	7645	909	514	607	343	270	250	256
maj *May*	7631	906	505	599	349	277	257	265
sierpień *August*	7518	890	431	563	325	255	260	266
listopad *November*	7679	913	429	541	357	267	253	257
1998 luty *February*	7819	925	531	628	359	277	241	273
maj *May*	7761	919	526	610	327	252	239	283
sierpień *August*	7655	903	468	583	317	250	226	278
listopad *November*	7763	927	450	575	332	274	224	269
1999 listopad *November*	7926	945	549	648	332	264	226	273
IV kwartał *IV quarter*	7883	946	410	552	318	231	214	272
2000 I kwartał *I quarter*	7968	952	538	604	332	243	223	247
II kwartał *II quarter*	7908	940	522	586	327	246	219	257
III kwartał *III quarter*	7958	932	483	599	322	235	218	269
IV kwartał *IV quarter*	8051	941	465	604	332	227	221	262
2001 I kwartał *I quarter*	8098	945	550	654	349	236	224	241
II kwartał *II quarter*	7954	921	539	619	329	232	200	225
III kwartał *III quarter*	7989	904	485	605	322	234	187	239
IV kwartał *IV quarter*	8157	911	485	604	343	242	215	254
2002 I kwartał *I quarter*	8256	911	585	701	359	249	219	241
II kwartał *II quarter*	8193	887	575	680	342	236	186	227
III kwartał *III quarter*	8190	866	535	650	327	235	188	227
IV kwartał *IV quarter*	8342	866	520	681	351	248	208	232

Age									Wyszczególnienie *Specification*
45 - 49	50 - 54	55 - 59	60 - 64	65 lat i więcej *years and more*	15 - 64	przed-produk-cyjny *pre-working*	produk-cyjny *working*	po-produk-cyjny *post-working*	
	in thousands								
191	339	529	474	1710	3750	791	2959	1710	III kwartał *III quarter*
209	349	549	488	1720	3765	791	2973	1720	IV kwartał *IV quarter*
229	365	594	487	1736	3932	794	3137	1736	I kwartał *I quarter* 2006
228	331	590	492	1729	3889	785	3104	1729	II kwartał *II quarter*
203	338	555	495	1740	3747	767	2981	1740	III kwartał *III quarter*
203	351	546	512	1770	3792	774	3018	1770	IV kwartał *IV quarter*
217	348	573	515	1767	3902	772	3129	1767	I kwartał *I quarter* 2007
219	333	573	505	1753	3847	766	3081	1753	II kwartał *II quarter*
197	338	550	535	1758	3805	752	3053	1758	III kwartał *III quarter*
196	345	529	557	1760	3788	756	3032	1760	IV kwartał *IV quarter*
197	348	539	558	1765	3803	754	3049	1765	I kwartał *I quarter* 2008
201	315	542	558	1756	3764	753	3011	1756	II kwartał *II quarter*
178	308	519	594	1766	3680	741	2938	1766	III kwartał *III quarter*
169	328	503	618	1766	3676	736	2940	1766	IV kwartał *IV quarter*
173	337	509	639	1772	3696	726	2971	1772	I kwartał *I quarter* 2009
178	311	507	659	1765	3680	722	2959	1765	II kwartał *II quarter*
156	298	488	648	1765	3548	711	2838	1765	III kwartał *III quarter*
162	307	484	693	1783	3627	697	2930	1783	IV kwartał *IV quarter*
171	320	479	704	1783	3635	685	2950	1783	I kwartał *I quarter* 2010
164	281	489	713	1766	3603	679	2924	1766	II kwartał *II quarter*
158	283	461	722	1769	3518	673	2845	1769	III kwartał *III quarter*
152	281	452	731	1782	3551	666	2885	1782	IV kwartał *IV quarter*
	Females								
238	320	627	798	2392	4976	880	3298	3190	luty *February* 1995
248	317	602	782	2370	4908	875	3251	3152	maj *May*
258	305	616	776	2372	4785	872	3137	3148	sierpień *August*
279	328	650	796	2437	4914	886	3232	3233	listopad *November*
277	310	611	792	2450	5115	904	3419	3243	luty *February* 1996
275	304	597	779	2430	5005	899	3327	3209	maj *May*
278	317	610	764	2432	4845	880	3201	3196	sierpień *August*
296	347	641	789	2481	5000	898	3314	3270	listopad *November*
292	328	594	778	2503	5142	909	3455	3281	luty *February* 1997
304	345	569	755	2501	5130	906	3469	3256	maj *May*
319	351	588	759	2512	5007	890	3357	3271	sierpień *August*
325	386	620	784	2547	5132	913	3435	3331	listopad *November*
301	359	585	776	2565	5254	925	3553	3340	luty *February* 1998
332	373	569	772	2557	5203	919	3512	3330	maj *May*
333	386	582	768	2562	5093	903	3423	3329	sierpień *August*
323	409	600	777	2602	5160	927	3456	3380	listopad *November*
324	393	565	770	2635	5290	945	3575	3406	listopad *November* 1999
367	498	598	797	2679	5203	946	3460	3477	IV kwartał *IV quarter*
321	438	584	785	2699	5269	952	3532	3484	I kwartał *I quarter* 2000
309	454	567	770	2712	5196	940	3487	3482	II kwartał *II quarter*
341	519	551	770	2718	5240	932	3538	3487	III kwartał *III quarter*
338	563	580	787	2731	5320	941	3593	3518	IV kwartał *IV quarter*
328	490	555	767	2757	5341	945	3629	3524	I kwartał *I quarter* 2001
333	491	549	754	2761	5192	921	3517	3516	II kwartał *II quarter*
337	562	577	763	2775	5214	904	3546	3538	III kwartał *III quarter*
348	571	615	772	2795	5362	911	3679	3567	IV kwartał *IV quarter*
342	517	568	760	2803	5452	911	3781	3563	I kwartał *I quarter* 2002
342	544	602	765	2809	5384	887	3733	3574	II kwartał *II quarter*
357	569	654	760	2821	5370	866	3743	3581	III kwartał *III quarter*
359	605	678	747	2847	5496	866	3883	3593	IV kwartał *IV quarter*

TABL. 4.2. BIERNI ZAWODOWO WEDŁUG WIEKU

ECONOMICALLY INACTIVE PERSONS BY AGE

Wyszczególnienie *Specification*	Ogółem *Total*	Wiek 15 - 17 lat *years*	18 - 19	20 - 24	25 - 29	30 - 34	35 - 39	40 - 44
	w tysiącach							
2003 I kwartał *I quarter*	8397	868	588	774	355	267	189	235
II kwartał *II quarter*	8320	852	577	741	330	249	186	220
III kwartał *III quarter*	8291	827	532	707	329	251	181	217
IV kwartał *IV quarter*	8344	823	513	698	344	257	185	225
2004 I kwartał *I quarter*	8422	816	586	801	333	263	179	211
II kwartał *II quarter*	8483	808	565	798	350	243	180	202
III kwartał *III quarter*	8380	796	526	738	343	241	194	197
IV kwartał *IV quarter*	8396	793	510	724	328	266	191	199
2005 I kwartał *I quarter*	8591	797	566	839	375	274	199	207
II kwartał *II quarter*	8524	788	536	807	351	265	196	201
III kwartał *III quarter*	8309	777	496	730	314	254	174	196
IV kwartał *IV quarter*	8359	776	472	727	313	249	169	187
2006 I kwartał *I quarter*	8640	773	469	746	362	273	206	200
II kwartał *II quarter*	8639	761	471	742	342	282	200	215
III kwartał *III quarter*	8468	754	457	709	310	262	205	216
IV kwartał *IV quarter*	8557	756	455	714	338	276	198	197
2007 I kwartał *I quarter*	8717	758	464	745	360	292	205	183
II kwartał *II quarter*	8679	747	456	767	368	268	206	200
III kwartał *III quarter*	8529	738	439	713	355	248	210	212
IV kwartał *IV quarter*	8543	735	447	732	321	252	211	204
2008 I kwartał *I quarter*	8660	733	448	713	377	280	201	201
II kwartał *II quarter*	8649	722	444	725	361	295	209	200
III kwartał *III quarter*	8519	717	429	695	329	300	204	186
IV kwartał *IV quarter*	8517	709	434	699	319	288	206	190
2009 I kwartał *I quarter*	8554	701	437	681	345	288	213	200
II kwartał *II quarter*	8556	694	439	696	346	294	207	180
III kwartał *III quarter*	8488	684	434	663	386	283	197	171
IV kwartał *IV quarter*	8496	680	439	674	339	317	212	180
2010 I kwartał *I quarter*	8462	668	436	657	344	296	214	184
II kwartał *II quarter*	8401	663	423	660	338	283	220	176
III kwartał *III quarter*	8356	656	418	612	355	294	210	175
IV kwartał *IV quarter*	8434	653	418	669	341	302	217	186
							MIASTA	
1995 luty *February*	7904	1128	644	688	256	219	218	224
maj *May*	7964	1130	636	675	268	228	219	235
sierpień *August*	7877	1127	548	654	260	225	207	243
listopad *November*	7916	1134	527	636	243	198	213	259
1996 luty *February*	8109	1149	654	759	268	218	220	253
maj *May*	8133	1150	652	759	269	219	228	245
sierpień *August*	8076	1145	586	705	259	208	216	241
listopad *November*	8105	1143	554	685	254	203	215	256
1997 luty *February*	8206	1151	676	805	280	203	213	245
maj *May*	8230	1155	674	784	284	211	228	252
sierpień *August*	8178	1154	604	737	256	194	229	270
listopad *November*	8254	1157	575	700	280	204	216	266
1998 luty *February*	8381	1173	693	828	293	200	218	261
maj *May*	8379	1180	696	805	260	191	206	271
sierpień *August*	8292	1174	644	761	248	192	179	279
listopad *November*	8297	1182	622	715	251	206	186	275
1999 listopad *November*	8461	1201	725	848	280	182	179	276
IV kwartał *IV quarter*	8365	1195	594	704	262	166	179	273
2000 I kwartał *I quarter*	8508	1213	714	850	282	178	166	241
II kwartał *II quarter*	8404	1201	684	771	286	178	160	245

Age									Wyszczególnienie *Specification*
45 - 49	50 - 54	55 - 59	60 - 64	65 lat i więcej *years and more*	15 - 64	przed-produk-cyjny *pre-working*	produk-cyjny *working*	po-produk-cyjny *post-working*	
	in thousands								
311	553	645	734	2879	5518	868	3915	3614	I kwartał *I quarter* 2003
319	582	663	732	2870	5451	852	3867	3602	II kwartał *II quarter*
343	616	709	726	2853	5438	827	3885	3579	III kwartał *III quarter*
347	619	759	710	2865	5479	823	3947	3575	IV kwartał *IV quarter*
309	570	743	706	2904	5518	816	3995	3611	I kwartał *I quarter* 2004
322	612	771	710	2923	5560	808	4042	3633	II kwartał *II quarter*
325	625	786	706	2903	5478	796	3976	3609	III kwartał *III quarter*
321	614	825	710	2916	5480	793	3978	3626	IV kwartał *IV quarter*
283	573	818	703	2956	5635	797	4135	3659	I kwartał *I quarter* 2005
301	588	846	691	2955	5569	788	4091	3646	II kwartał *II quarter*
302	590	858	674	2944	5364	777	3913	3619	III kwartał *III quarter*
307	597	901	694	2967	5393	776	3923	3661	IV kwartał *IV quarter*
320	617	966	712	2996	5644	773	4159	3708	I kwartał *I quarter* 2006
326	615	975	711	2998	5640	761	4168	3709	II kwartał *II quarter*
312	591	961	696	2995	5473	754	4023	3692	III kwartał *III quarter*
316	594	989	719	3005	5553	756	4078	3724	IV kwartał *IV quarter*
328	616	996	751	3019	5698	758	4189	3771	I kwartał *I quarter* 2007
295	570	1013	765	3024	5655	747	4143	3789	II kwartał *II quarter*
284	552	993	770	3014	5514	738	4007	3784	III kwartał *III quarter*
288	568	992	787	3005	5538	735	4016	3792	IV kwartał *IV quarter*
297	562	998	824	3027	5634	733	4077	3850	I kwartał *I quarter* 2008
292	529	1003	831	3040	5609	722	4056	3871	II kwartał *II quarter*
274	505	998	851	3031	5488	717	3920	3882	III kwartał *III quarter*
269	506	985	890	3022	5495	709	3896	3912	IV kwartał *IV quarter*
250	505	990	904	3040	5514	701	3910	3944	I kwartał *I quarter* 2009
257	486	1002	907	3048	5508	694	3907	3955	II kwartał *II quarter*
238	470	974	944	3044	5444	684	3816	3988	III kwartał *III quarter*
222	454	943	982	3055	5441	680	3780	4036	IV kwartał *IV quarter*
216	440	967	982	3059	5403	668	3753	4041	I kwartał *I quarter* 2010
209	421	936	1004	3068	5333	663	3666	4072	II kwartał *II quarter*
220	420	899	1034	3062	5294	656	3604	4096	III kwartał *III quarter*
215	423	898	1046	3068	5367	653	3668	4114	IV kwartał *IV quarter*
	URBAN AREAS								
276	341	688	923	2298	5607	1128	3928	2848	luty *February* 1995
292	352	690	926	2311	5653	1130	3969	2865	maj *May*
294	339	717	926	2337	5539	1127	3858	2892	sierpień *August*
313	355	754	916	2368	5548	1134	3858	2924	listopad *November*
306	321	690	899	2371	5738	1149	4044	2915	luty *February* 1996
323	326	681	903	2379	5754	1150	4062	2921	maj *May*
335	361	706	910	2402	5673	1145	3978	2952	sierpień *August*
340	386	732	917	2420	5685	1143	3984	2978	listopad *November*
330	342	661	881	2418	5788	1151	4100	2954	luty *February* 1997
348	366	636	870	2422	5808	1155	4126	2949	maj *May*
340	399	664	896	2435	5743	1154	4051	2972	sierpień *August*
368	438	686	910	2455	5799	1157	4090	3007	listopad *November*
334	395	643	867	2476	5905	1173	4200	3008	luty *February* 1998
367	418	642	870	2474	5905	1180	4195	3005	maj *May*
367	432	640	890	2487	5805	1174	4098	3020	sierpień *August*
363	454	642	888	2514	5784	1182	4063	3053	listopad *November*
356	432	601	851	2531	5930	1201	4202	3057	listopad *November* 1999
384	543	650	873	2543	5821	1195	4098	3072	IV kwartał *IV quarter*
352	489	618	852	2554	5954	1213	4222	3073	I kwartał *I quarter* 2000
348	501	614	846	2569	5835	1201	4128	3075	II kwartał *II quarter*

TABL. 4.2. BIERNI ZAWODOWO WEDŁUG WIEKU

ECONOMICALLY INACTIVE PERSONS BY AGE

Wyszczególnienie *Specification*	Ogółem *Total*	Wiek 15 - 17 lat *years*	18 - 19	20 - 24	25 - 29	30 - 34	35 - 39	40 - 44
	w tysiącach							
III kwartał *III quarter*	8545	1200	650	779	277	181	181	262
IV kwartał *IV quarter*	8556	1195	635	778	251	167	175	262
2001 I kwartał *I quarter*	8576	1193	719	869	283	170	177	237
II kwartał *II quarter*	8573	1175	716	837	266	181	162	228
III kwartał *III quarter*	8632	1159	671	801	266	177	142	247
IV kwartał *IV quarter*	8675	1138	666	782	282	183	157	243
2002 I kwartał *I quarter*	8785	1128	750	946	307	184	175	219
II kwartał *II quarter*	8784	1104	741	896	299	163	141	201
III kwartał *III quarter*	8832	1087	707	843	278	172	148	210
IV kwartał *IV quarter*	8905	1071	689	864	280	180	173	226
2003 I kwartał *I quarter*	8970	1058	749	1050	313	198	150	216
II kwartał *II quarter*	8882	1033	730	970	291	184	140	187
III kwartał *III quarter*	8920	1018	683	890	283	187	132	206
IV kwartał *IV quarter*	8933	1004	660	869	274	185	136	238
2004 I kwartał *I quarter*	9012	987	736	1038	307	173	135	201
II kwartał *II quarter*	9068	977	712	1031	306	164	142	177
III kwartał *III quarter*	8979	965	661	961	272	168	150	183
IV kwartał *IV quarter*	8941	951	634	936	262	200	150	176
2005 I kwartał *I quarter*	9055	948	694	1083	344	192	149	172
II kwartał *II quarter*	9048	942	658	1046	330	197	147	172
III kwartał *III quarter*	8837	929	615	936	272	191	140	175
IV kwartał *IV quarter*	8838	916	591	932	265	178	134	166
2006 I kwartał *I quarter*	9070	904	588	960	304	205	165	173
II kwartał *II quarter*	9045	897	573	933	298	221	160	193
III kwartał *III quarter*	8922	891	557	890	271	203	161	210
IV kwartał *IV quarter*	8980	879	554	911	272	208	155	184
2007 I kwartał *I quarter*	9051	870	559	932	290	209	160	170
II kwartał *II quarter*	8999	857	548	920	327	199	158	186
III kwartał *III quarter*	8933	843	527	890	316	189	157	209
IV kwartał *IV quarter*	8888	836	531	897	257	194	157	192
2008 I kwartał *I quarter*	8893	830	533	860	292	208	155	166
II kwartał *II quarter*	8876	819	525	880	293	214	153	165
III kwartał *III quarter*	8815	808	508	846	277	227	137	161
IV kwartał *IV quarter*	8768	796	513	802	258	219	145	165
2009 I kwartał *I quarter*	8775	789	515	780	276	212	158	164
II kwartał *II quarter*	8766	781	510	815	268	202	152	136
III kwartał *III quarter*	8665	762	498	774	299	188	145	148
IV kwartał *IV quarter*	8683	754	497	771	279	224	158	160
2010 I kwartał *I quarter*	8598	742	489	763	271	211	160	150
II kwartał *II quarter*	8563	733	484	760	267	213	167	138
III kwartał *III quarter*	8475	729	475	691	278	202	162	144
IV kwartał *IV quarter*	8494	718	480	751	257	200	171	150
							WIEŚ	
1995 luty *February*	4127	672	306	207	132	135	121	138
maj *May*	3935	650	292	199	120	128	120	125
sierpień *August*	3822	622	221	188	119	111	127	141
listopad *November*	4055	665	211	188	138	114	135	154
1996 luty *February*	4280	697	306	228	134	142	143	138
maj *May*	4092	676	293	213	137	126	127	132
sierpień *August*	3835	614	208	187	135	109	132	130
listopad *November*	4122	668	223	202	149	116	141	145
1997 luty *February*	4342	690	324	262	154	131	147	129
maj *May*	4247	679	306	245	155	131	130	138
sierpień *August*	4085	635	235	209	144	122	121	139
listopad *November*	4293	680	252	211	153	132	130	149

Age									Wyszczególnienie *Specification*
45 - 49	50 - 54	55 - 59	60 - 64	65 lat i więcej *years and more*	15 - 64	przed-produk-cyjny *pre-working*	produk-cyjny *working*	po-produk-cyjny *post-working*	
	in thousands								
378	575	619	851	2593	5952	1200	4244	3101	III kwartał *III quarter*
380	617	634	875	2587	5969	1195	4245	3116	IV kwartał *IV quarter*
352	555	573	849	2597	5979	1193	4279	3104	I kwartał *I quarter* 2001
375	560	593	851	2630	5944	1175	4267	3131	II kwartał *II quarter*
379	646	627	864	2652	5979	1159	4305	3167	III kwartał *III quarter*
381	656	655	863	2668	6008	1138	4350	3187	IV kwartał *IV quarter*
363	572	627	842	2672	6113	1128	4476	3181	I kwartał *I quarter* 2002
393	614	677	853	2702	6082	1104	4461	3218	II kwartał *II quarter*
410	668	727	860	2722	6110	1087	4509	3236	III kwartał *III quarter*
425	661	758	839	2739	6166	1071	4595	3239	IV kwartał *IV quarter*
345	613	718	804	2756	6214	1058	4670	3242	I kwartał *I quarter* 2003
356	655	745	816	2775	6106	1033	4582	3267	II kwartał *II quarter*
387	707	793	842	2793	6127	1018	4612	3290	III kwartał *III quarter*
392	696	849	832	2798	6136	1004	4645	3285	IV kwartał *IV quarter*
355	635	834	813	2797	6214	987	4749	3276	I kwartał *I quarter* 2004
370	681	869	810	2829	6239	977	4780	3310	II kwartał *II quarter*
374	692	887	815	2850	6129	965	4683	3331	III kwartał *III quarter*
368	668	924	822	2850	6090	951	4653	3337	IV kwartał *IV quarter*
316	619	889	796	2852	6202	948	4782	3325	I kwartał *I quarter* 2005
331	631	942	783	2870	6178	942	4771	3335	II kwartał *II quarter*
328	629	967	766	2887	5950	929	4561	3347	III kwartał *III quarter*
324	630	999	797	2905	5934	916	4540	3382	IV kwartał *IV quarter*
336	662	1056	801	2916	6154	904	4764	3402	I kwartał *I quarter* 2006
340	646	1072	800	2912	6133	897	4751	3397	II kwartał *II quarter*
331	635	1035	807	2932	5989	891	4618	3413	III kwartał *III quarter*
336	636	1045	839	2960	6020	879	4644	3457	IV kwartał *IV quarter*
346	623	1068	859	2964	6087	870	4701	3480	I kwartał *I quarter* 2007
315	576	1093	860	2961	6038	857	4652	3490	II kwartał *II quarter*
290	583	1068	882	2980	5952	843	4576	3513	III kwartał *III quarter*
298	599	1032	917	2980	5909	836	4524	3527	IV kwartał *IV quarter*
314	593	1020	937	2985	5907	830	4509	3554	I kwartał *I quarter* 2008
316	539	1042	943	2988	5888	819	4492	3565	II kwartał *II quarter*
285	538	1042	983	3003	5812	808	4409	3599	III kwartał *III quarter*
286	559	1011	1018	2998	5770	796	4359	3613	IV kwartał *IV quarter*
276	567	992	1037	3010	5764	789	4358	3627	I kwartał *I quarter* 2009
280	529	1014	1055	3023	5742	781	4338	3646	II kwartał *II quarter*
238	511	990	1079	3031	5634	762	4219	3683	III kwartał *III quarter*
235	500	938	1136	3030	5653	754	4219	3710	IV kwartał *IV quarter*
244	482	937	1121	3028	5569	742	4156	3700	I kwartał *I quarter* 2010
222	451	932	1155	3040	5523	733	4098	3732	II kwartał *II quarter*
223	445	889	1186	3051	5424	729	3980	3766	III kwartał *III quarter*
212	435	879	1186	3056	5438	718	4004	3772	IV kwartał *IV quarter*
	RURAL AREAS								
136	159	291	419	1410	2717	672	1797	1658	luty *February* 1995
144	145	262	388	1362	2573	650	1696	1590	maj *May*
144	150	265	389	1345	2477	622	1633	1567	sierpień *August*
154	158	292	419	1428	2627	665	1722	1667	listopad *November*
160	151	277	430	1473	2807	697	1862	1721	luty *February* 1996
140	154	271	409	1414	2678	676	1766	1650	maj *May*
134	152	283	377	1373	2462	614	1633	1587	sierpień *August*
164	164	301	402	1448	2674	668	1775	1679	listopad *November*
154	174	269	406	1502	2840	690	1908	1743	luty *February* 1997
153	174	269	389	1477	2770	679	1863	1705	maj *May*
172	179	285	382	1461	2623	635	1766	1683	sierpień *August*
172	194	305	401	1514	2779	680	1867	1746	listopad *November*

TABL. 4.2. BIERNI ZAWODOWO WEDŁUG WIEKU

ECONOMICALLY INACTIVE PERSONS BY AGE

Wyszczególnienie *Specification*		Ogółem *Total*	Wiek						
			15 - 17 lat *years*	18 - 19	20 - 24	25 - 29	30 - 34	35 - 39	40 - 44
		w tysiącach							
1998 luty	*February*	4476	702	335	282	168	140	128	151
maj	*May*	4382	694	320	285	155	124	125	145
sierpień	*August*	4235	656	257	252	145	121	120	137
listopad	*November*	4478	706	263	245	155	132	127	158
1999 listopad	*November*	4676	724	353	312	160	138	132	160
IV kwartał	*IV quarter*	4672	711	260	222	148	121	113	166
2000 I kwartał	*I quarter*	4817	727	345	286	147	125	135	151
II kwartał	*II quarter*	4774	713	339	291	147	120	130	151
III kwartał	*III quarter*	4631	679	286	265	143	112	122	151
IV kwartał	*IV quarter*	4705	703	270	261	152	123	120	151
2001 I kwartał	*I quarter*	4874	724	364	304	160	120	114	153
II kwartał	*II quarter*	4740	709	338	289	154	103	111	140
III kwartał	*III quarter*	4667	676	278	273	148	110	119	138
IV kwartał	*IV quarter*	4839	700	301	266	154	121	131	145
2002 I kwartał	*I quarter*	5018	718	403	333	168	127	114	160
II kwartał	*II quarter*	4933	700	381	325	154	122	109	153
III kwartał	*III quarter*	4833	683	339	296	159	116	111	137
IV kwartał	*IV quarter*	4959	698	338	293	181	126	115	138
2003 I kwartał	*I quarter*	5111	707	404	369	179	131	116	146
II kwartał	*II quarter*	5068	690	388	369	171	132	125	149
III kwartał	*III quarter*	4907	669	352	353	155	141	120	128
IV kwartał	*IV quarter*	4947	675	353	332	175	144	116	124
2004 I kwartał	*I quarter*	5078	677	413	413	170	146	106	128
II kwartał	*II quarter*	5086	673	398	395	173	136	103	127
III kwartał	*III quarter*	4997	651	373	358	184	141	121	127
IV kwartał	*IV quarter*	4979	656	359	349	177	136	111	129
2005 I kwartał	*I quarter*	5191	669	418	458	180	143	115	133
II kwartał	*II quarter*	5096	653	403	428	157	128	115	130
III kwartał	*III quarter*	4931	639	368	377	153	136	105	119
IV kwartał	*IV quarter*	5006	651	361	361	162	133	100	113
2006 I kwartał	*I quarter*	5237	663	352	393	192	135	122	128
II kwartał	*II quarter*	5211	649	359	416	182	140	118	124
III kwartał	*III quarter*	5033	630	347	377	157	137	118	121
IV kwartał	*IV quarter*	5139	650	348	396	178	145	118	116
2007 I kwartał	*I quarter*	5335	660	354	434	219	165	120	113
II kwartał	*II quarter*	5280	656	360	434	190	158	117	119
III kwartał	*III quarter*	5159	647	345	404	186	143	130	115
IV kwartał	*IV quarter*	5202	654	361	417	181	149	134	103
2008 I kwartał	*I quarter*	5336	658	358	432	207	161	123	131
II kwartał	*II quarter*	5292	655	360	421	193	168	119	137
III kwartał	*III quarter*	5150	651	335	394	185	159	131	121
IV kwartał	*IV quarter*	5192	649	355	414	195	149	128	116
2009 I kwartał	*I quarter*	5247	637	361	412	203	148	128	121
II kwartał	*II quarter*	5236	634	356	407	210	161	132	116
III kwartał	*III quarter*	5136	633	351	367	210	166	119	116
IV kwartał	*IV quarter*	5223	623	358	371	197	170	134	125
2010 I kwartał	*I quarter*	5284	612	366	380	203	163	130	121
II kwartał	*II quarter*	5207	609	359	390	202	150	131	114
III kwartał	*III quarter*	5169	600	345	371	207	165	128	118
IV kwartał	*IV quarter*	5273	600	345	397	210	177	136	128

Age									Wyszczególnienie *Specification*
45 - 49	50 - 54	55 - 59	60 - 64	65 lat i więcej *years and more*	15 - 64	przed-produk-cyjny *pre-working*	produk-cyjny *working*	po-produk-cyjny *post-working*	
in thousands									
170	171	290	411	1529	2947	702	2001	1772	luty *February* 1998
163	177	271	403	1520	2861	694	1926	1761	maj *May*
164	191	276	407	1509	2726	656	1836	1744	sierpień *August*
175	226	305	421	1566	2912	706	1968	1804	listopad *November*
176	215	292	419	1595	3081	724	2113	1838	listopad *November* 1999
209	274	327	466	1655	3017	711	2037	1924	IV kwartał *IV quarter*
181	263	316	469	1671	3145	727	2152	1938	I kwartał *I quarter* 2000
189	266	304	455	1670	3104	713	2127	1934	II kwartał *II quarter*
210	261	295	444	1664	2967	679	2027	1925	III kwartał *III quarter*
191	276	315	455	1690	3015	703	2054	1948	IV kwartał *IV quarter*
191	274	302	458	1713	3161	724	2177	1973	I kwartał *I quarter* 2001
196	288	281	431	1699	3041	709	2079	1951	II kwartał *II quarter*
205	284	302	437	1697	2969	676	2045	1946	III kwartał *III quarter*
209	301	336	453	1723	3115	700	2163	1976	IV kwartał *IV quarter*
198	307	316	441	1734	3284	718	2316	1985	I kwartał *I quarter* 2002
195	314	314	425	1740	3193	700	2245	1988	II kwartał *II quarter*
200	299	335	424	1734	3099	683	2170	1980	III kwartał *III quarter*
198	327	351	443	1751	3208	698	2263	1998	IV kwartał *IV quarter*
187	319	329	442	1782	3329	707	2374	2030	I kwartał *I quarter* 2003
195	315	344	421	1769	3299	690	2368	2010	II kwartał *II quarter*
187	313	349	399	1742	3165	669	2268	1970	III kwartał *III quarter*
196	325	367	395	1745	3202	675	2304	1968	IV kwartał *IV quarter*
180	289	373	393	1792	3287	677	2382	2020	I kwartał *I quarter* 2004
183	315	387	401	1793	3293	673	2390	2022	II kwartał *II quarter*
185	316	393	397	1752	3245	651	2370	1977	III kwartał *III quarter*
190	309	422	395	1746	3233	656	2354	1969	IV kwartał *IV quarter*
173	290	425	395	1792	3400	669	2500	2022	I kwartał *I quarter* 2005
170	292	423	393	1803	3293	653	2414	2029	II kwartał *II quarter*
165	300	420	382	1767	3164	639	2311	1982	III kwartał *III quarter*
191	316	451	385	1782	3224	651	2357	1998	IV kwartał *IV quarter*
213	321	504	398	1816	3421	663	2532	2042	I kwartał *I quarter* 2006
215	299	492	403	1815	3396	649	2522	2041	II kwartał *II quarter*
185	294	481	385	1802	3231	630	2385	2018	III kwartał *III quarter*
183	309	489	391	1815	3324	650	2452	2037	IV kwartał *IV quarter*
200	340	501	407	1822	3512	660	2617	2057	I kwartał *I quarter* 2007
199	327	493	410	1816	3464	656	2572	2051	II kwartał *II quarter*
192	307	475	423	1792	3367	647	2483	2029	III kwartał *III quarter*
187	315	490	427	1785	3417	654	2524	2025	IV kwartał *IV quarter*
180	316	518	445	1806	3530	658	2617	2061	I kwartał *I quarter* 2008
177	304	503	446	1807	3484	655	2575	2061	II kwartał *II quarter*
167	275	475	462	1794	3356	651	2449	2049	III kwartał *III quarter*
153	275	478	491	1790	3401	649	2478	2065	IV kwartał *IV quarter*
148	275	508	506	1801	3446	637	2522	2088	I kwartał *I quarter* 2009
155	267	495	511	1790	3446	634	2527	2074	II kwartał *II quarter*
155	257	472	512	1778	3358	633	2434	2069	III kwartał *III quarter*
149	260	489	539	1808	3416	623	2491	2109	IV kwartał *IV quarter*
143	278	509	565	1814	3469	612	2547	2124	I kwartał *I quarter* 2010
152	251	493	562	1793	3414	609	2492	2106	II kwartał *II quarter*
155	258	471	569	1781	3388	600	2469	2099	III kwartał *III quarter*
155	269	471	592	1794	3479	600	2549	2124	IV kwartał *IV quarter*

TABL. 4.3. BIERNI ZAWODOWO WEDŁUG WOJEWÓDZTW
ECONOMICALLY INACTIVE PERSONS BY VOIVODSHIPS

Wyszczególnienie *Specification*			Województwo							
			Ogółem *Total*	dolno-śląskie	kujawsko-pomorskie	lubelskie	lubuskie	łódzkie	małopolskie	mazowieckie
			w tysiącach							
			OGÓŁEM							
1995	luty	*February*	12031	954	635	629	343	921	993	1640
	maj	*May*	11899	963	650	607	362	912	941	1611
	sierpień	*August*	11699	957	675	585	387	917	954	1504
	listopad	*November*	11971	982	692	628	353	929	992	1551
1996	luty	*February*	12389	1007	668	668	339	899	1013	1670
	maj	*May*	12225	1042	650	648	360	898	989	1643
	sierpień	*August*	11911	995	688	615	356	894	945	1565
	listopad	*November*	12227	1014	671	641	321	913	1021	1568
1997	luty	*February*	12548	1069	660	696	314	929	1031	1626
	maj	*May*	12477	1079	667	709	348	912	982	1648
	sierpień	*August*	12262	1008	679	694	330	891	937	1627
	listopad	*November*	12547	1025	689	720	324	921	992	1652
1998	luty	*February*	12856	1064	679	729	329	984	1038	1712
	maj	*May*	12761	1053	700	717	321	982	971	1641
	sierpień	*August*	12527	1032	710	714	350	946	956	1642
	listopad	*November*	12775	1048	716	790	380	939	1032	1670
1999	listopad	*November*	13137	1042	734	770	375	977	1075	1730
	IV kwartał	*IV quarter*	13037	1131	784	778	371	950	1016	1709
2000	I kwartał	*I quarter*	13324	1047	817	789	363	1045	1111	1749
	II kwartał	*II quarter*	13178	1007	764	777	378	1064	1131	1661
	III kwartał	*III quarter*	13175	973	743	774	384	1051	1068	1682
	IV kwartał	*IV quarter*	13261	1001	793	725	382	1015	1107	1683
2001	I kwartał	*I quarter*	13451	1040	779	791	389	1059	1094	1754
	II kwartał	*II quarter*	13313	1031	763	791	374	1071	1035	1733
	III kwartał	*III quarter*	13299	994	738	751	376	1058	1014	1686
	IV kwartał	*IV quarter*	13514	1012	783	751	402	1038	1155	1654
2002	I kwartał	*I quarter*	13803	1042	821	805	402	1046	1126	1736
	II kwartał	*II quarter*	13717	1016	820	769	388	1030	1066	1726
	III kwartał	*III quarter*	13665	1012	798	750	408	1073	1091	1555
	IV kwartał	*IV quarter*	13864	1040	793	793	420	1064	1179	1595
2003	I kwartał	*I quarter*	14081	1085	773	816	399	1070	1184	1744
	II kwartał	*II quarter*	13949	1048	761	798	404	1071	1115	1700
	III kwartał	*III quarter*	13827	1051	804	779	416	1096	1093	1583
	IV kwartał	*IV quarter*	13880	1076	813	776	415	1084	1115	1653
2004	I kwartał	*I quarter*	14090	1126	754	809	418	1061	1101	1804
	II kwartał	*II quarter*	14153	1099	713	839	414	1104	1097	1851
	III kwartał	*III quarter*	13976	1055	779	772	397	1106	1124	1804
	IV kwartał	*IV quarter*	13920	1089	799	789	387	1112	1108	1780
2005	I kwartał	*I quarter*	14246	1103	760	868	408	1092	1158	1830
	II kwartał	*II quarter*	14144	1039	720	851	416	1061	1201	1839
	III kwartał	*III quarter*	13768	1054	715	775	395	1061	1114	1788
	IV kwartał	*IV quarter*	13844	1118	726	806	381	1099	1125	1740

Voivodship									Wyszczególnienie *Specification*		
opolskie	podkar-packie	pod-laskie	pomor-skie	śląskie	święto-krzyskie	war-mińsko--mazur-skie	wielko-polskie	zacho-dnio-pomor-skie			
in thousands											
			TOTAL								
341	540	385	644	1648	377	406	1083	491	luty	*February*	1995
335	526	354	628	1676	360	414	1063	499	maj	*May*	
324	521	378	610	1630	328	400	1026	504	sierpień	*August*	
330	577	388	623	1604	339	405	1038	540	listopad	*November*	
359	591	373	657	1640	390	456	1107	551	luty	*February*	1996
381	564	316	649	1618	383	470	1095	518	maj	*May*	
355	527	323	643	1614	347	434	1083	527	sierpień	*August*	
340	564	394	644	1678	371	434	1093	559	listopad	*November*	
362	628	363	642	1635	404	483	1135	569	luty	*February*	1997
373	613	299	671	1640	388	478	1129	540	maj	*May*	
344	596	324	700	1688	359	435	1122	527	sierpień	*August*	
349	593	374	692	1698	402	404	1163	548	listopad	*November*	
354	640	378	686	1731	433	435	1112	554	luty	*February*	1998
350	623	354	709	1784	410	482	1129	535	maj	*May*	
327	581	359	694	1721	407	453	1126	510	sierpień	*August*	
338	624	380	674	1648	449	435	1113	539	listopad	*November*	
356	689	415	693	1681	464	467	1120	550	listopad	*November*	1999
354	682	379	651	1565	488	490	1130	558	IV kwartał	*IV quarter*	
375	696	391	679	1528	488	507	1170	570	I kwartał	*I quarter*	2000
374	671	368	666	1512	490	527	1217	572	II kwartał	*II quarter*	
353	643	393	685	1636	486	530	1189	585	III kwartał	*III quarter*	
353	654	379	674	1699	501	507	1185	603	IV kwartał	*IV quarter*	
361	604	372	683	1701	529	517	1194	583	I kwartał	*I quarter*	2001
367	624	397	682	1658	539	523	1147	576	II kwartał	*II quarter*	
350	638	398	702	1794	553	512	1130	605	III kwartał	*III quarter*	
359	647	397	693	1821	528	490	1146	637	IV kwartał	*IV quarter*	
360	658	405	709	1796	530	526	1188	654	I kwartał	*I quarter*	2002
354	666	417	744	1853	543	512	1178	635	II kwartał	*II quarter*	
375	690	406	734	1915	573	509	1132	645	III kwartał	*III quarter*	
378	691	399	708	1894	571	511	1157	672	IV kwartał	*IV quarter*	
368	746	426	731	1835	547	517	1165	675	I kwartał	*I quarter*	2003
371	761	425	747	1854	543	529	1185	638	II kwartał	*II quarter*	
391	701	410	734	1930	562	514	1140	624	III kwartał	*III quarter*	
385	715	401	725	1839	558	499	1170	655	IV kwartał	*IV quarter*	
362	792	405	739	1853	543	527	1191	606	I kwartał	*I quarter*	2004
367	773	386	756	1927	529	537	1175	587	II kwartał	*II quarter*	
361	718	381	753	1986	532	503	1096	608	III kwartał	*III quarter*	
334	742	403	741	1862	548	513	1105	609	IV kwartał	*IV quarter*	
356	775	417	729	1863	545	563	1176	603	I kwartał	*I quarter*	2005
387	735	390	710	1948	521	551	1168	607	II kwartał	*II quarter*	
361	741	365	733	1885	499	544	1133	605	III kwartał	*III quarter*	
336	766	400	769	1789	521	552	1129	588	IV kwartał	*IV quarter*	

TABL. 4.3. BIERNI ZAWODOWO WEDŁUG WOJEWÓDZTW
ECONOMICALLY INACTIVE PERSONS BY VOIVODSHIPS

Wyszczególnienie *Specification*	Województwo							
	Ogółem *Total*	dolno-śląskie	kujawsko-pomorskie	lubelskie	lubuskie	łódzkie	małopolskie	mazowieckie
	w tysiącach							
2006 I kwartał *I quarter*	14308	1143	757	846	409	1134	1205	1849
II kwartał *II quarter*	14256	1097	790	796	438	1084	1244	1829
III kwartał *III quarter*	13955	1048	752	779	424	1018	1193	1791
IV kwartał *IV quarter*	14119	1132	739	821	421	1055	1162	1813
2007 I kwartał *I quarter*	14386	1172	766	826	415	1134	1193	1896
II kwartał *II quarter*	14279	1112	792	766	420	1130	1202	1922
III kwartał *III quarter*	14092	1089	787	776	418	1063	1168	1828
IV kwartał *IV quarter*	14091	1114	717	865	400	1087	1190	1773
2008 I kwartał *I quarter*	14228	1088	721	858	404	1138	1220	1853
II kwartał *II quarter*	14168	1091	723	866	391	1142	1175	1876
III kwartał *III quarter*	13965	1114	705	865	385	1143	1166	1760
IV kwartał *IV quarter*	13959	1118	713	837	402	1106	1212	1734
2009 I kwartał *I quarter*	14022	1094	747	854	382	1118	1208	1795
II kwartał *II quarter*	14002	1053	749	887	379	1134	1157	1832
III kwartał *III quarter*	13801	1043	736	809	381	1104	1136	1813
IV kwartał *IV quarter*	13906	1079	757	846	390	1105	1159	1813
2010 I kwartał *I quarter*	13881	1044	720	864	408	1089	1137	1840
II kwartał *II quarter*	13770	1074	730	871	380	1052	1113	1815
III kwartał *III quarter*	13644	1097	735	832	370	993	1134	1783
IV kwartał *IV quarter*	13768	1080	735	864	384	1013	1179	1791
	Mężczyźni							
1995 luty *February*	4663	355	251	250	135	353	382	629
maj *May*	4621	382	245	244	143	356	366	611
sierpień *August*	4542	396	253	232	149	346	373	567
listopad *November*	4619	378	265	236	139	351	385	587
1996 luty *February*	4823	358	251	266	128	366	412	647
maj *May*	4790	402	239	260	142	362	401	641
sierpień *August*	4633	400	248	234	146	339	365	600
listopad *November*	4746	393	249	251	131	354	408	593
1997 luty *February*	4902	406	254	280	123	377	422	620
maj *May*	4845	412	248	280	137	359	401	619
sierpień *August*	4744	382	247	277	130	341	386	612
listopad *November*	4868	399	261	297	121	346	409	616
1998 luty *February*	5037	421	266	298	123	378	424	637
maj *May*	5000	407	269	292	128	383	399	624
sierpień *August*	4873	395	278	286	141	368	382	620
listopad *November*	5013	425	274	314	144	354	423	631
1999 listopad *November*	5211	413	277	318	144	384	455	666
IV kwartał *IV quarter*	5154	449	311	322	141	359	400	669
2000 I kwartał *I quarter*	5357	411	334	329	143	414	456	673
II kwartał *II quarter*	5269	394	306	321	162	412	456	632
III kwartał *III quarter*	5217	369	299	321	164	404	423	638
IV kwartał *IV quarter*	5210	392	317	298	148	373	458	642
2001 I kwartał *I quarter*	5352	414	297	335	146	402	454	704
II kwartał *II quarter*	5360	410	298	345	148	432	408	697
III kwartał *III quarter*	5310	396	288	306	156	434	397	658
IV kwartał *IV quarter*	5357	411	295	304	165	405	461	640

Voivodship									Wyszczególnienie *Specification*		
opolskie	podkar-packie	pod-laskie	pomor-skie	śląskie	święto-krzyskie	war-mińsko--mazur-skie	wielko-polskie	zacho-dnio-pomor-skie			
in thousands											
365	773	399	736	1815	524	574	1160	620	I kwartał	*I quarter*	2006
360	734	386	712	1923	509	576	1165	612	II kwartał	*II quarter*	
352	743	391	707	1893	513	550	1188	613	III kwartał	*III quarter*	
363	768	417	701	1845	508	548	1188	640	IV kwartał	*IV quarter*	
364	751	409	706	1889	505	565	1185	610	I kwartał	*I quarter*	2007
358	748	396	724	1883	501	561	1175	590	II kwartał	*II quarter*	
386	752	406	744	1834	497	548	1164	632	III kwartał	*III quarter*	
395	718	420	739	1863	483	545	1150	632	IV kwartał	*IV quarter*	
389	769	429	758	1858	476	561	1132	574	I kwartał	*I quarter*	2008
372	800	439	731	1800	487	563	1125	586	II kwartał	*II quarter*	
379	763	428	731	1755	496	561	1079	634	III kwartał	*III quarter*	
397	749	437	741	1746	486	564	1097	618	IV kwartał	*IV quarter*	
379	759	435	755	1782	470	555	1088	602	I kwartał	*I quarter*	2009
365	738	426	754	1817	517	539	1066	588	II kwartał	*II quarter*	
358	710	427	742	1811	528	545	1062	595	III kwartał	*III quarter*	
349	760	439	761	1683	506	552	1091	616	IV kwartał	*IV quarter*	
346	743	452	724	1780	528	541	1064	601	I kwartał	*I quarter*	2010
348	691	435	735	1816	536	537	1055	581	II kwartał	*II quarter*	
352	704	429	705	1795	524	536	1077	578	III kwartał	*III quarter*	
348	741	445	674	1798	516	530	1085	583	IV kwartał	*IV quarter*	
Males											
129	237	147	250	623	154	163	422	182	luty	*February*	1995
134	221	141	245	609	152	163	415	194	maj	*May*	
121	205	148	239	627	133	151	403	199	sierpień	*August*	
118	244	154	239	622	135	155	403	208	listopad	*November*	
130	254	153	243	626	161	187	434	206	luty	*February*	1996
148	219	133	244	621	165	192	428	194	maj	*May*	
136	210	123	263	623	147	176	422	202	sierpień	*August*	
121	235	153	241	657	152	179	425	204	listopad	*November*	
125	257	146	232	640	169	205	444	203	luty	*February*	1997
138	250	123	258	623	161	190	434	212	maj	*May*	
131	246	132	268	647	141	167	434	204	sierpień	*August*	
131	243	141	256	661	165	168	452	203	listopad	*November*	
132	262	152	251	690	184	186	424	209	luty	*February*	1998
126	258	141	275	692	164	189	440	214	maj	*May*	
117	241	135	263	660	158	178	445	206	sierpień	*August*	
123	265	141	256	648	190	172	442	209	listopad	*November*	
128	285	159	266	669	203	185	442	219	listopad	*November*	1999
135	288	153	257	611	195	195	452	219	IV kwartał	*IV quarter*	
138	300	159	277	639	202	199	475	209	I kwartał	*I quarter*	2000
144	284	144	262	630	203	208	488	225	II kwartał	*II quarter*	
137	274	153	264	661	194	216	464	237	III kwartał	*III quarter*	
131	274	148	263	670	202	199	455	240	IV kwartał	*IV quarter*	
138	251	151	256	693	212	202	465	231	I kwartał	*I quarter*	2001
145	266	155	257	688	215	213	462	221	II kwartał	*II quarter*	
132	262	156	273	736	231	213	437	237	III kwartał	*III quarter*	
139	258	161	277	754	225	194	419	249	IV kwartał	*IV quarter*	

TABL. 4.3. BIERNI ZAWODOWO WEDŁUG WOJEWÓDZTW
ECONOMICALLY INACTIVE PERSONS BY VOIVODSHIPS

Wyszczególnienie *Specification*	Województwo							
	Ogółem *Total*	dolno-śląskie	kujawsko-pomorskie	lubelskie	lubuskie	łódzkie	małopolskie	mazowieckie
	w tysiącach							
2002 I kwartał *I quarter*	5547	442	318	336	160	404	468	696
II kwartał *II quarter*	5523	408	322	316	155	399	440	707
III kwartał *III quarter*	5475	398	316	289	169	415	442	625
IV kwartał *IV quarter*	5522	428	311	309	169	416	467	621
2003 I kwartał *I quarter*	5684	470	303	334	160	437	478	685
II kwartał *II quarter*	5629	442	295	325	168	424	454	682
III kwartał *III quarter*	5536	437	318	310	167	416	439	616
IV kwartał *IV quarter*	5536	442	311	315	168	428	448	622
2004 I kwartał *I quarter*	5668	472	293	337	167	419	441	700
II kwartał *II quarter*	5670	451	267	348	170	427	449	727
III kwartał *III quarter*	5596	424	299	319	162	436	464	715
IV kwartał *IV quarter*	5524	432	305	322	155	443	448	690
2005 I kwartał *I quarter*	5655	435	306	347	153	415	455	705
II kwartał *II quarter*	5619	411	286	344	158	407	489	720
III kwartał *III quarter*	5460	416	275	318	154	411	450	708
IV kwartał *IV quarter*	5485	439	282	332	144	426	434	689
2006 I kwartał *I quarter*	5668	423	317	333	153	452	466	748
II kwartał *II quarter*	5617	417	320	324	172	422	487	720
III kwartał *III quarter*	5487	415	287	319	179	383	468	711
IV kwartał *IV quarter*	5561	445	289	337	169	399	448	749
2007 I kwartał *I quarter*	5669	434	312	324	159	453	454	757
II kwartał *II quarter*	5600	417	314	298	161	449	464	752
III kwartał *III quarter*	5563	426	301	314	169	421	453	753
IV kwartał *IV quarter*	5548	432	278	358	154	421	467	717
2008 I kwartał *I quarter*	5568	413	278	361	147	441	472	725
II kwartał *II quarter*	5519	420	279	350	150	464	452	700
III kwartał *III quarter*	5446	423	265	336	149	454	462	650
IV kwartał *IV quarter*	5442	436	271	330	155	423	489	658
2009 I kwartał *I quarter*	5468	412	296	355	146	430	482	705
II kwartał *II quarter*	5446	390	284	355	143	458	455	711
III kwartał *III quarter*	5313	389	259	309	152	420	452	701
IV kwartał *IV quarter*	5410	419	286	327	162	414	459	701
2010 I kwartał *I quarter*	5419	393	282	347	164	413	445	704
II kwartał *II quarter*	5369	402	275	347	154	404	436	696
III kwartał *III quarter*	5288	420	276	329	144	381	437	692
IV kwartał *IV quarter*	5333	426	277	350	151	379	442	695
	Kobiety							
1995 luty *February*	7368	599	384	379	209	568	611	1010
maj *May*	7278	581	405	363	218	557	575	1000
sierpień *August*	7157	561	422	353	238	570	581	937
listopad *November*	7351	603	427	391	214	578	607	964
1996 luty *February*	7566	648	417	402	211	533	601	1023
maj *May*	7435	640	410	388	218	536	588	1002
sierpień *August*	7278	596	440	381	210	554	580	965
listopad *November*	7481	621	422	390	189	560	613	975
1997 luty *February*	7645	663	406	415	192	553	608	1007
maj *May*	7631	667	419	429	211	554	581	1028
sierpień *August*	7518	626	432	418	200	550	551	1015
listopad *November*	7679	626	428	423	203	574	583	1036

Voivodship									Wyszczególnienie *Specification*		
opolskie	podkar-packie	pod-laskie	pomor-skie	śląskie	święto-krzyskie	war-mińsko--mazur-skie	wielko-polskie	zacho-dnio-pomor-skie			
in thousands											
139	277	166	278	724	221	214	441	264	I kwartał	*I quarter*	2002
134	283	172	283	754	214	218	462	258	II kwartał	*II quarter*	
149	275	166	279	793	237	224	440	257	III kwartał	*III quarter*	
151	279	156	268	764	250	219	450	265	IV kwartał	*IV quarter*	
142	308	173	283	728	236	215	454	278	I kwartał	*I quarter*	2003
144	318	180	291	740	215	216	461	274	II kwartał	*II quarter*	
156	281	163	293	791	224	213	454	256	III kwartał	*III quarter*	
148	292	155	294	736	236	207	465	269	IV kwartał	*IV quarter*	
145	327	159	296	746	228	217	472	248	I kwartał	*I quarter*	2004
143	319	148	298	796	214	216	459	238	II kwartał	*II quarter*	
131	293	145	302	818	210	192	436	250	III kwartał	*III quarter*	
126	297	156	309	734	220	198	441	248	IV kwartał	*IV quarter*	
146	324	169	306	749	225	233	450	237	I kwartał	*I quarter*	2005
152	310	158	270	794	207	221	451	241	II kwartał	*II quarter*	
133	309	147	270	757	203	211	456	241	III kwartał	*III quarter*	
135	321	160	299	708	218	217	445	233	IV kwartał	*IV quarter*	
150	314	161	293	732	220	233	437	236	I kwartał	*I quarter*	2006
141	296	159	275	768	203	228	455	230	II kwartał	*II quarter*	
130	311	149	267	723	210	217	480	238	III kwartał	*III quarter*	
134	312	163	272	708	209	219	459	251	IV kwartał	*IV quarter*	
138	313	158	284	755	211	224	450	244	I kwartał	*I quarter*	2007
139	314	156	285	736	200	224	454	237	II kwartał	*II quarter*	
138	309	160	284	715	197	220	447	255	III kwartał	*III quarter*	
137	301	164	273	747	190	220	432	256	IV kwartał	*IV quarter*	
144	316	171	292	756	191	219	412	229	I kwartał	*I quarter*	2008
143	320	172	287	728	192	222	410	232	II kwartał	*II quarter*	
144	300	171	299	704	193	228	414	253	III kwartał	*III quarter*	
148	311	172	281	703	187	219	409	249	IV kwartał	*IV quarter*	
141	319	169	266	710	178	225	394	239	I kwartał	*I quarter*	2009
135	279	167	282	730	208	217	403	228	II kwartał	*II quarter*	
135	267	172	300	703	214	213	401	226	III kwartał	*III quarter*	
132	305	174	286	680	200	221	398	244	IV kwartał	*IV quarter*	
130	301	184	275	713	209	221	397	241	I kwartał	*I quarter*	2010
128	275	179	290	720	220	221	391	232	II kwartał	*II quarter*	
132	291	176	261	712	216	212	385	224	III kwartał	*III quarter*	
131	312	181	243	716	208	206	394	222	IV kwartał	*IV quarter*	
Females											
212	303	238	395	1025	223	243	662	308	luty	*February*	1995
201	305	213	382	1066	208	251	648	305	maj	*May*	
202	316	230	371	1003	195	249	623	305	sierpień	*August*	
213	333	234	384	982	204	250	635	332	listopad	*November*	
229	338	219	414	1014	228	269	673	345	luty	*February*	1996
234	346	183	406	998	218	278	668	324	maj	*May*	
219	318	200	380	991	200	258	661	325	sierpień	*August*	
220	329	241	402	1021	219	256	668	355	listopad	*November*	
238	371	217	411	995	235	278	691	365	luty	*February*	1997
234	363	176	413	1017	227	288	696	328	maj	*May*	
213	350	192	432	1041	218	269	689	323	sierpień	*August*	
219	350	233	436	1037	236	236	711	345	listopad	*November*	

TABL. 4.3. BIERNI ZAWODOWO WEDŁUG WOJEWÓDZTW
ECONOMICALLY INACTIVE PERSONS BY VOIVODSHIPS

Wyszczególnienie *Specification*	Województwo							
	Ogółem *Total*	dolno-śląskie	kujawsko--pomor-skie	lubel-skie	lubu-skie	łódzkie	mało-polskie	mazo-wieckie
	w tysiącach							
1998 luty *February*	7819	643	413	431	206	606	614	1075
maj *May*	7761	646	430	425	194	598	571	1017
sierpień *August*	7655	637	432	427	209	578	574	1023
listopad *November*	7763	623	442	475	236	585	609	1039
1999 listopad *November*	7926	629	457	452	230	593	621	1064
IV kwartał *IV quarter*	7883	682	473	456	231	590	616	1040
2000 I kwartał *I quarter*	7968	636	483	460	220	631	655	1077
II kwartał *II quarter*	7908	613	458	456	217	652	675	1029
III kwartał *III quarter*	7958	604	444	453	219	647	645	1044
IV kwartał *IV quarter*	8051	609	476	427	234	642	648	1041
2001 I kwartał *I quarter*	8098	626	482	456	243	656	639	1050
II kwartał *II quarter*	7954	620	465	446	226	639	627	1036
III kwartał *III quarter*	7989	599	450	445	220	624	617	1028
IV kwartał *IV quarter*	8157	601	488	448	237	633	694	1014
2002 I kwartał *I quarter*	8256	600	503	469	242	642	658	1040
II kwartał *II quarter*	8193	608	498	453	232	632	626	1019
III kwartał *III quarter*	8190	614	482	461	239	659	649	929
IV kwartał *IV quarter*	8342	612	482	484	251	647	712	975
2003 I kwartał *I quarter*	8397	615	470	482	239	634	706	1059
II kwartał *II quarter*	8320	606	466	473	236	648	661	1018
III kwartał *III quarter*	8291	614	486	469	249	680	654	966
IV kwartał *IV quarter*	8344	633	501	462	247	656	668	1031
2004 I kwartał *I quarter*	8422	654	461	472	251	642	660	1104
II kwartał *II quarter*	8483	648	445	491	244	677	648	1123
III kwartał *III quarter*	8380	631	479	452	235	670	660	1089
IV kwartał *IV quarter*	8396	657	494	466	233	670	659	1090
2005 I kwartał *I quarter*	8591	668	454	521	255	677	703	1125
II kwartał *II quarter*	8524	628	434	507	258	654	712	1118
III kwartał *III quarter*	8309	638	440	457	241	651	663	1079
IV kwartał *IV quarter*	8359	679	444	473	237	673	691	1050
2006 I kwartał *I quarter*	8640	720	440	513	255	682	739	1101
II kwartał *II quarter*	8639	681	470	472	266	662	757	1110
III kwartał *III quarter*	8468	633	465	461	245	635	726	1080
IV kwartał *IV quarter*	8557	687	450	483	252	656	714	1065
2007 I kwartał *I quarter*	8717	738	454	502	256	681	738	1140
II kwartał *II quarter*	8679	694	478	468	259	681	738	1170
III kwartał *III quarter*	8529	662	486	462	249	643	714	1075
IV kwartał *IV quarter*	8543	682	440	506	246	665	723	1056
2008 I kwartał *I quarter*	8660	675	442	497	257	697	748	1128
II kwartał *II quarter*	8649	671	444	516	242	678	724	1176
III kwartał *III quarter*	8519	691	440	529	236	688	704	1110
IV kwartał *IV quarter*	8517	682	441	507	247	683	723	1076
2009 I kwartał *I quarter*	8554	681	451	499	236	688	726	1090
II kwartał *II quarter*	8556	663	465	531	237	676	702	1120
III kwartał *III quarter*	8488	654	478	500	229	685	685	1112
IV kwartał *IV quarter*	8496	660	471	519	228	691	700	1112

Voivodship									Wyszczególnienie *Specification*		
opolskie	podkar-packie	pod-laskie	pomor-skie	śląskie	święto-krzyskie	war-mińsko--mazur-skie	wielko-polskie	zacho-dnio-pomor-skie			
in thousands											
222	378	226	435	1041	249	249	688	345	luty	*February*	1998
224	365	213	434	1092	246	293	689	321	maj	*May*	
210	339	224	430	1061	250	275	680	304	sierpień	*August*	
215	360	239	418	999	259	264	671	329	listopad	*November*	
228	405	255	428	1013	260	282	678	331	listopad	*November*	1999
220	394	227	394	954	292	295	678	340	IV kwartał	*IV quarter*	
237	396	233	402	889	286	308	695	361	I kwartał	*I quarter*	2000
230	387	224	404	882	287	319	729	347	II kwartał	*II quarter*	
216	369	240	421	975	292	314	725	348	III kwartał	*III quarter*	
222	380	231	412	1029	300	308	730	363	IV kwartał	*IV quarter*	
223	354	221	427	1009	317	314	729	352	I kwartał	*I quarter*	2001
222	358	241	426	970	324	310	685	356	II kwartał	*II quarter*	
218	375	242	429	1058	323	299	693	368	III kwartał	*III quarter*	
219	390	236	417	1067	303	296	727	388	IV kwartał	*IV quarter*	
221	381	239	431	1072	310	312	746	390	I kwartał	*I quarter*	2002
221	382	245	462	1099	329	294	716	377	II kwartał	*II quarter*	
226	416	239	455	1122	336	285	692	387	III kwartał	*III quarter*	
227	412	244	440	1130	321	292	708	407	IV kwartał	*IV quarter*	
226	438	253	448	1107	310	302	711	397	I kwartał	*I quarter*	2003
227	443	245	456	1114	328	312	724	364	II kwartał	*II quarter*	
235	420	246	441	1139	338	302	686	368	III kwartał	*III quarter*	
237	423	246	431	1103	322	292	705	386	IV kwartał	*IV quarter*	
217	465	246	443	1106	316	310	718	357	I kwartał	*I quarter*	2004
224	455	238	458	1131	315	321	716	349	II kwartał	*II quarter*	
230	426	236	451	1168	323	311	660	358	III kwartał	*III quarter*	
208	446	247	432	1128	328	314	664	361	IV kwartał	*IV quarter*	
210	451	248	423	1115	320	330	726	366	I kwartał	*I quarter*	2005
235	424	232	440	1154	313	331	717	366	II kwartał	*II quarter*	
228	432	218	463	1127	296	334	677	364	III kwartał	*III quarter*	
201	445	240	470	1081	302	335	684	355	IV kwartał	*IV quarter*	
215	458	237	442	1084	304	341	723	384	I kwartał	*I quarter*	2006
218	438	226	437	1156	306	348	711	381	II kwartał	*II quarter*	
222	431	241	439	1169	303	333	708	375	III kwartał	*III quarter*	
229	455	254	428	1137	299	329	729	389	IV kwartał	*IV quarter*	
226	438	251	423	1134	294	341	735	366	I kwartał	*I quarter*	2007
219	434	240	439	1148	300	337	721	353	II kwartał	*II quarter*	
248	443	246	460	1119	299	329	717	377	III kwartał	*III quarter*	
258	417	256	466	1116	293	325	718	376	IV kwartał	*IV quarter*	
245	453	259	466	1102	285	342	720	345	I kwartał	*I quarter*	2008
229	481	268	444	1072	295	341	715	354	II kwartał	*II quarter*	
235	462	257	432	1051	303	333	665	381	III kwartał	*III quarter*	
249	438	266	460	1044	299	345	688	368	IV kwartał	*IV quarter*	
238	441	266	489	1072	292	330	694	362	I kwartał	*I quarter*	2009
231	459	259	472	1087	309	322	663	360	II kwartał	*II quarter*	
222	443	255	443	1108	314	331	661	369	III kwartał	*III quarter*	
217	455	264	475	1002	306	330	693	372	IV kwartał	*IV quarter*	

TABL. 4.3. BIERNI ZAWODOWO WEDŁUG WOJEWÓDZTW
ECONOMICALLY INACTIVE PERSONS BY VOIVODSHIPS

Wyszczególnienie *Specification*	Województwo							
	Ogółem *Total*	dolno-śląskie	kujawsko--pomor-skie	lubel-skie	lubu-skie	łódzkie	mało-polskie	mazo-wieckie
	w tysiącach							
2010 I kwartał *I quarter*	8462	651	438	517	243	676	692	1136
II kwartał *II quarter*	8401	671	455	525	226	648	677	1120
III kwartał *III quarter*	8356	676	459	503	226	612	696	1091
IV kwartał *IV quarter*	8434	654	458	514	233	634	737	1096
						MIASTA		
1995 luty *February*	7904	683	384	314	222	634	592	1124
maj *May*	7964	694	407	327	234	631	578	1137
sierpień *August*	7877	695	434	320	237	658	568	1086
listopad *November*	7916	714	443	315	214	644	611	1090
1996 luty *February*	8109	724	427	348	211	617	618	1139
maj *May*	8133	751	414	362	221	634	598	1135
sierpień *August*	8076	728	444	351	223	649	607	1135
listopad *November*	8105	743	436	336	214	652	632	1101
1997 luty *February*	8206	773	420	363	211	649	580	1088
maj *May*	8230	788	424	398	220	640	567	1127
sierpień *August*	8178	744	442	404	211	626	586	1146
listopad *November*	8254	736	444	380	235	640	613	1117
1998 luty *February*	8381	753	420	393	231	666	616	1132
maj *May*	8379	751	447	405	215	662	590	1133
sierpień *August*	8292	751	477	411	239	660	566	1134
listopad *November*	8297	771	465	416	252	645	562	1118
1999 listopad *November*	8461	746	466	406	246	673	615	1132
IV kwartał *IV quarter*	8365	822	534	395	243	647	582	1147
2000 I kwartał *I quarter*	8508	743	541	420	221	695	639	1209
II kwartał *II quarter*	8404	710	488	416	242	728	628	1152
III kwartał *III quarter*	8545	686	501	392	260	734	616	1151
IV kwartał *IV quarter*	8556	712	529	358	256	686	639	1130
2001 I kwartał *I quarter*	8576	732	497	401	250	720	604	1186
II kwartał *II quarter*	8573	731	487	412	243	760	598	1125
III kwartał *III quarter*	8632	705	482	392	248	744	593	1106
IV kwartał *IV quarter*	8675	723	512	386	263	713	662	1081
2002 I kwartał *I quarter*	8785	737	516	407	262	744	602	1132
II kwartał *II quarter*	8784	711	514	376	256	738	579	1093
III kwartał *III quarter*	8832	724	512	380	264	753	608	994
IV kwartał *IV quarter*	8905	745	494	405	272	757	670	1066
2003 I kwartał *I quarter*	8970	770	472	404	265	770	666	1151
II kwartał *II quarter*	8882	746	475	383	263	750	619	1089
III kwartał *III quarter*	8920	751	512	417	277	752	607	1029
IV kwartał *IV quarter*	8933	758	501	408	273	750	643	1138
2004 I kwartał *I quarter*	9012	802	460	403	284	738	625	1185
II kwartał *II quarter*	9068	795	451	426	279	753	601	1200
III kwartał *III quarter*	8979	759	501	408	256	766	616	1206
IV kwartał *IV quarter*	8941	766	512	417	263	763	631	1194
2005 I kwartał *I quarter*	9055	767	479	454	280	733	633	1196
II kwartał *II quarter*	9048	723	457	449	276	723	649	1227
III kwartał *III quarter*	8837	742	440	412	250	732	612	1218
IV kwartał *IV quarter*	8838	801	443	455	245	756	619	1112

Voivodship									Wyszczególnienie *Specification*		
opolskie	podkar-packie	pod-laskie	pomor-skie	śląskie	święto-krzyskie	war-mińsko--mazur-skie	wielko-polskie	zacho-dnio-pomor-skie			
in thousands											
217	442	268	449	1067	319	321	667	359	I kwartał	*I quarter*	2010
221	416	256	445	1095	315	316	665	349	II kwartał	*II quarter*	
220	413	253	444	1083	307	324	692	354	III kwartał	*III quarter*	
217	428	264	431	1082	308	325	691	361	IV kwartał	*IV quarter*	
			URBAN AREAS								
196	239	230	485	1315	217	251	676	343	luty	*February*	1995
188	239	225	468	1334	224	245	667	365	maj	*May*	
179	247	256	441	1327	200	230	639	359	sierpień	*August*	
193	271	237	469	1304	196	227	633	354	listopad	*November*	
204	264	216	499	1343	207	263	650	380	luty	*February*	1996
208	266	200	494	1331	207	273	662	379	maj	*May*	
197	255	211	479	1306	202	258	660	370	sierpień	*August*	
192	258	242	474	1344	197	266	649	369	listopad	*November*	
193	285	227	496	1359	207	293	678	385	luty	*February*	1997
188	285	188	511	1358	207	282	674	373	maj	*May*	
185	287	206	512	1336	197	255	669	370	sierpień	*August*	
191	275	236	494	1355	206	252	705	374	listopad	*November*	
196	290	232	499	1379	218	275	704	376	luty	*February*	1998
197	280	209	521	1389	238	284	692	365	maj	*May*	
188	278	211	508	1347	235	261	673	354	sierpień	*August*	
190	278	218	486	1334	239	263	681	378	listopad	*November*	
202	294	241	507	1324	234	293	700	382	listopad	*November*	1999
192	301	237	469	1246	249	282	623	396	IV kwartał	*IV quarter*	
204	297	235	479	1224	264	286	649	401	I kwartał	*I quarter*	2000
188	304	226	476	1190	257	332	685	383	II kwartał	*II quarter*	
174	279	251	508	1272	252	336	733	400	III kwartał	*III quarter*	
183	274	243	489	1335	249	289	742	442	IV kwartał	*IV quarter*	
188	272	230	475	1348	240	305	698	430	I kwartał	*I quarter*	2001
186	290	243	487	1305	275	340	679	411	II kwartał	*II quarter*	
184	270	253	507	1410	296	325	687	430	III kwartał	*III quarter*	
193	272	256	509	1432	258	294	690	432	IV kwartał	*IV quarter*	
188	295	266	524	1400	258	322	680	453	I kwartał	*I quarter*	2002
196	299	271	523	1454	288	317	689	480	II kwartał	*II quarter*	
221	304	251	501	1528	327	309	671	486	III kwartał	*III quarter*	
207	294	242	502	1514	310	314	666	450	IV kwartał	*IV quarter*	
188	321	256	545	1453	273	321	677	438	I kwartał	*I quarter*	2003
204	342	258	535	1483	283	328	682	443	II kwartał	*II quarter*	
229	325	252	507	1533	296	320	667	446	III kwartał	*III quarter*	
202	306	242	505	1462	291	306	701	447	IV kwartał	*IV quarter*	
183	336	235	534	1472	284	331	730	412	I kwartał	*I quarter*	2004
196	349	220	521	1557	274	335	711	400	II kwartał	*II quarter*	
195	320	223	508	1571	260	304	674	414	III kwartał	*III quarter*	
173	315	243	528	1468	254	309	681	424	IV kwartał	*IV quarter*	
182	327	252	532	1485	269	334	702	432	I kwartał	*I quarter*	2005
203	325	238	485	1572	253	335	693	441	II kwartał	*II quarter*	
184	327	218	504	1502	240	336	692	427	III kwartał	*III quarter*	
178	322	243	553	1405	240	339	711	415	IV kwartał	*IV quarter*	

TABL. 4.3. BIERNI ZAWODOWO WEDŁUG WOJEWÓDZTW
ECONOMICALLY INACTIVE PERSONS BY VOIVODSHIPS

Wyszczególnienie *Specification*	Województwo							
	Ogółem *Total*	dolno-śląskie	kujawsko--pomor-skie	lubel-skie	lubu-skie	łódzkie	mało-polskie	mazo-wieckie
	w tysiącach							
2006 I kwartał *I quarter*	9070	825	464	456	266	768	667	1206
II kwartał *II quarter*	9045	772	493	392	285	730	706	1218
III kwartał *III quarter*	8922	729	466	409	267	663	675	1211
IV kwartał *IV quarter*	8980	812	441	424	270	698	636	1218
2007 I kwartał *I quarter*	9051	828	453	400	276	744	666	1279
II kwartał *II quarter*	8999	780	484	369	265	735	691	1316
III kwartał *III quarter*	8933	768	498	387	257	683	628	1273
IV kwartał *IV quarter*	8888	785	444	453	266	700	630	1225
2008 I kwartał *I quarter*	8893	774	438	412	274	746	673	1230
II kwartał *II quarter*	8876	760	451	422	250	735	660	1236
III kwartał *III quarter*	8815	763	435	451	240	747	629	1212
IV kwartał *IV quarter*	8768	774	443	446	266	753	664	1137
2009 I kwartał *I quarter*	8775	781	460	458	249	789	682	1112
II kwartał *II quarter*	8766	729	470	472	242	792	631	1166
III kwartał *III quarter*	8665	724	445	420	248	747	594	1175
IV kwartał *IV quarter*	8683	761	450	448	263	749	610	1143
2010 I kwartał *I quarter*	8598	742	433	422	268	732	619	1158
II kwartał *II quarter*	8563	751	444	447	249	708	605	1135
III kwartał *III quarter*	8475	769	437	417	246	678	602	1114
IV kwartał *IV quarter*	8494	770	427	441	254	674	590	1138
						WIEŚ		
1995 luty *February*	4127	271	252	316	122	288	401	516
maj *May*	3935	269	243	280	127	281	363	473
sierpień *August*	3822	262	241	265	150	258	386	419
listopad *November*	4055	267	249	313	139	284	381	461
1996 luty *February*	4280	282	241	320	128	282	395	531
maj *May*	4092	291	236	287	138	264	391	508
sierpień *August*	3835	267	244	264	133	245	338	430
listopad *November*	4122	271	235	305	107	261	389	467
1997 luty *February*	4342	296	241	332	103	281	451	539
maj *May*	4247	290	243	310	128	273	415	521
sierpień *August*	4085	264	237	291	119	265	351	481
listopad *November*	4293	289	245	340	90	281	379	536
1998 luty *February*	4476	310	260	336	98	318	422	579
maj *May*	4382	302	253	312	107	319	380	508
sierpień *August*	4235	281	233	303	112	286	390	509
listopad *November*	4478	277	250	373	128	294	469	552
1999 listopad *November*	4676	296	268	363	129	303	460	597
IV kwartał *IV quarter*	4672	309	250	383	128	302	434	562
2000 I kwartał *I quarter*	4817	303	276	369	142	350	472	540
II kwartał *II quarter*	4774	297	276	361	137	336	503	509
III kwartał *III quarter*	4631	287	243	382	124	318	452	531
IV kwartał *IV quarter*	4705	289	264	367	126	329	467	553
2001 I kwartał *I quarter*	4874	308	282	390	139	339	490	568
II kwartał *II quarter*	4740	300	277	379	131	312	437	608
III kwartał *III quarter*	4667	289	256	359	128	314	421	580
IV kwartał *IV quarter*	4839	290	271	366	139	325	494	572

Voivodship									Wyszczególnienie *Specification*		
opolskie	podkar-packie	pod-laskie	pomor-skie	śląskie	święto-krzyskie	war-mińsko--mazur-skie	wielko-polskie	zacho-dnio-pomor-skie			
in thousands											
196	306	247	516	1438	232	341	693	448	I kwartał	*I quarter*	2006
198	303	235	484	1546	227	344	667	446	II kwartał	*II quarter*	
195	327	229	502	1522	233	344	715	433	III kwartał	*III quarter*	
202	318	246	489	1469	212	338	745	460	IV kwartał	*IV quarter*	
206	297	248	450	1502	198	342	725	437	I kwartał	*I quarter*	2007
201	300	231	484	1471	214	337	689	431	II kwartał	*II quarter*	
233	335	234	525	1425	206	341	691	447	III kwartał	*III quarter*	
237	317	254	506	1445	196	338	671	422	IV kwartał	*IV quarter*	
228	314	260	500	1440	220	336	669	380	I kwartał	*I quarter*	2008
218	326	266	512	1403	240	345	662	390	II kwartał	*II quarter*	
224	330	259	537	1340	243	351	630	422	III kwartał	*III quarter*	
229	348	267	496	1318	236	344	632	417	IV kwartał	*IV quarter*	
203	343	256	499	1371	232	335	599	406	I kwartał	*I quarter*	2009
204	303	253	525	1433	254	330	571	390	II kwartał	*II quarter*	
206	286	263	549	1451	265	333	584	375	III kwartał	*III quarter*	
181	332	267	527	1318	242	334	627	431	IV kwartał	*IV quarter*	
191	315	273	499	1346	245	319	610	425	I kwartał	*I quarter*	2010
200	301	267	523	1368	248	318	615	384	II kwartał	*II quarter*	
196	308	264	490	1392	243	320	629	371	III kwartał	*III quarter*	
198	320	271	439	1399	243	316	623	391	IV kwartał	*IV quarter*	
RURAL AREAS											
145	301	155	159	333	160	154	407	148	luty	*February*	1995
147	287	129	159	341	136	169	396	134	maj	*May*	
145	274	121	168	302	128	170	387	145	sierpień	*August*	
137	306	152	154	300	144	177	405	186	listopad	*November*	
155	328	157	158	297	183	193	458	171	luty	*February*	1996
174	299	116	156	288	176	197	433	139	maj	*May*	
158	273	112	164	308	145	176	423	157	sierpień	*August*	
149	306	153	169	334	174	168	444	190	listopad	*November*	
169	342	136	147	276	197	190	457	184	luty	*February*	1997
185	328	112	160	281	181	196	456	167	maj	*May*	
159	309	118	188	352	162	180	453	157	sierpień	*August*	
158	318	138	198	343	196	152	458	174	listopad	*November*	
158	350	146	187	352	215	159	408	178	luty	*February*	1998
153	343	145	188	395	172	198	437	169	maj	*May*	
139	303	148	186	374	173	193	452	156	sierpień	*August*	
147	347	162	188	314	211	173	432	160	listopad	*November*	
154	396	174	187	357	229	174	420	168	listopad	*November*	1999
163	380	143	182	320	238	208	507	163	IV kwartał	*IV quarter*	
171	400	156	199	304	224	221	521	169	I kwartał	*I quarter*	2000
186	367	143	190	322	233	195	532	189	II kwartał	*II quarter*	
179	363	142	177	364	235	194	456	185	III kwartał	*III quarter*	
170	380	136	185	365	252	218	442	161	IV kwartał	*IV quarter*	
173	332	142	208	353	289	212	496	154	I kwartał	*I quarter*	2001
181	335	153	195	353	264	182	469	166	II kwartał	*II quarter*	
166	368	144	195	384	257	187	443	176	III kwartał	*III quarter*	
166	375	141	184	389	269	196	456	205	IV kwartał	*IV quarter*	

TABL. 4.3. BIERNI ZAWODOWO WEDŁUG WOJEWÓDZTW
ECONOMICALLY INACTIVE PERSONS BY VOIVODSHIPS

Wyszczególnienie *Specification*	Województwo							
	Ogółem *Total*	dolno-śląskie	kujawsko-pomorskie	lubelskie	lubuskie	łódzkie	małopolskie	mazowieckie
	w tysiącach							
2002 I kwartał *I quarter*	5018	305	305	398	140	302	524	603
II kwartał *II quarter*	4933	305	305	392	132	293	488	633
III kwartał *III quarter*	4833	288	286	371	144	320	483	560
IV kwartał *IV quarter*	4959	295	299	389	148	307	509	530
2003 I kwartał *I quarter*	5111	315	301	412	134	301	518	593
II kwartał *II quarter*	5068	303	286	415	141	322	496	611
III kwartał *III quarter*	4907	300	292	361	139	344	486	554
IV kwartał *IV quarter*	4947	317	312	368	142	334	473	515
2004 I kwartał *I quarter*	5078	324	294	406	134	323	476	619
II kwartał *II quarter*	5086	304	262	413	134	351	495	651
III kwartał *III quarter*	4997	295	278	364	141	340	508	598
IV kwartał *IV quarter*	4979	323	287	371	124	349	476	586
2005 I kwartał *I quarter*	5191	336	281	414	128	359	525	635
II kwartał *II quarter*	5096	316	263	402	140	338	552	612
III kwartał *III quarter*	4931	312	275	363	145	330	501	570
IV kwartał *IV quarter*	5006	317	282	351	136	343	507	628
2006 I kwartał *I quarter*	5237	318	292	389	143	366	538	643
II kwartał *II quarter*	5211	325	298	404	153	354	538	611
III kwartał *III quarter*	5033	319	286	370	156	355	519	579
IV kwartał *IV quarter*	5139	319	297	396	151	357	526	595
2007 I kwartał *I quarter*	5335	343	313	426	140	391	527	617
II kwartał *II quarter*	5280	331	308	397	155	395	511	606
III kwartał *III quarter*	5159	321	289	389	160	380	540	555
IV kwartał *IV quarter*	5202	329	274	412	134	387	560	548
2008 I kwartał *I quarter*	5336	314	283	446	130	393	547	623
II kwartał *II quarter*	5292	331	272	444	142	407	515	640
III kwartał *III quarter*	5150	351	271	415	145	396	538	548
IV kwartał *IV quarter*	5192	345	269	391	136	354	549	598
2009 I kwartał *I quarter*	5247	313	287	396	133	329	526	683
II kwartał *II quarter*	5236	324	278	415	137	342	526	666
III kwartał *III quarter*	5136	319	292	389	133	357	542	638
IV kwartał *IV quarter*	5223	319	307	398	127	357	549	671
2010 I kwartał *I quarter*	5284	302	286	442	139	357	519	682
II kwartał *II quarter*	5207	322	287	424	131	344	508	680
III kwartał *III quarter*	5169	328	298	415	124	315	532	670
IV kwartał *IV quarter*	5273	310	308	423	130	339	589	653

Voivodship									Wyszczególnienie *Specification*
opolskie	podkar-packie	pod-laskie	pomor-skie	śląskie	święto-krzyskie	war-mińsko--mazur-skie	wielko-polskie	zacho-dnio-pomor-skie	
in thousands									
172	364	139	185	396	272	204	507	202	I kwartał *I quarter* 2002
158	367	146	222	399	255	196	489	155	II kwartał *II quarter*
153	386	155	233	387	246	200	461	159	III kwartał *III quarter*
171	397	157	206	380	261	197	491	222	IV kwartał *IV quarter*
180	424	169	185	382	274	196	488	237	I kwartał *I quarter* 2003
168	419	167	211	372	260	201	502	195	II kwartał *II quarter*
162	377	158	226	396	266	194	473	178	III kwartał *III quarter*
183	409	159	220	377	267	193	470	208	IV kwartał *IV quarter*
179	456	170	205	381	259	197	461	193	I kwartał *I quarter* 2004
171	425	166	236	369	255	202	464	187	II kwartał *II quarter*
166	398	158	246	416	273	200	422	194	III kwartał *III quarter*
161	428	160	213	394	293	203	423	186	IV kwartał *IV quarter*
174	448	164	197	379	276	229	475	172	I kwartał *I quarter* 2005
184	409	153	225	377	268	216	475	166	II kwartał *II quarter*
177	414	147	229	382	259	208	441	178	III kwartał *III quarter*
159	444	157	216	384	281	212	417	173	IV kwartał *IV quarter*
169	467	151	220	378	291	232	466	172	I kwartał *I quarter* 2006
161	431	151	228	378	282	232	499	166	II kwartał *II quarter*
157	416	162	204	371	280	206	473	180	III kwartał *III quarter*
161	450	170	211	376	296	209	443	180	IV kwartał *IV quarter*
158	454	161	256	387	307	222	460	173	I kwartał *I quarter* 2007
157	448	165	240	412	286	224	486	159	II kwartał *II quarter*
153	417	172	219	410	290	207	473	185	III kwartał *III quarter*
158	401	166	232	418	287	207	479	210	IV kwartał *IV quarter*
162	455	170	259	418	255	225	463	194	I kwartał *I quarter* 2008
154	474	173	219	397	247	218	463	197	II kwartał *II quarter*
155	432	168	193	415	253	209	448	212	III kwartał *III quarter*
168	402	171	246	429	250	220	465	200	IV kwartał *IV quarter*
176	416	178	256	410	239	221	489	196	I kwartał *I quarter* 2009
161	434	173	228	384	263	209	496	198	II kwartał *II quarter*
152	424	164	193	360	263	212	478	220	III kwartał *III quarter*
168	428	172	233	365	264	217	464	185	IV kwartał *IV quarter*
155	429	179	225	434	282	222	454	175	I kwartał *I quarter* 2010
149	390	168	212	448	287	219	441	196	II kwartał *II quarter*
156	396	166	215	403	281	216	448	207	III kwartał *III quarter*
150	421	174	235	399	274	214	462	192	IV kwartał *IV quarter*

TABL. 4.4. BIERNI ZAWODOWO WEDŁUG POZIOMU WYKSZTAŁCENIA

ECONOMICALLY INACTIVE PERSONS BY LEVEL OF EDUCATION

Wyszczególnienie *Specification*	Ogółem *Total*	Poziom wykształcenia *Level of education*					
		wyższe *tertiary*	policealne *post-secondary*	średnie zawodowe *vocational secondary*	średnie ogólnokształcące *general secondary*	zasadnicze zawodowe *basic vocational*	gimnazjalne, podstawowe i niepełne podstawowe[a] *lower secondary, primary and incomplete primary*[a]
	w tysiącach *in thousands*						
	OGÓŁEM *TOTAL*						
1995 luty *February*	12031	376	125	1230	970	1635	7694
maj *May*	11899	400	121	1263	1011	1664	7440
sierpień *August*	11699	432	116	1330	1071	1715	7034
listopad *November*	11971	398	119	1364	1038	1774	7277
1996 luty *February*	12389	374	119	1351	975	1768	7802
maj *May*	12225	397	121	1384	1039	1710	7574
sierpień *August*	11911	413	114	1437	1085	1771	7091
listopad *November*	12227	415	139	1482	1052	1848	7291
1997 luty *February*	12548	362	148	1416	1015	1841	7765
maj *May*	12477	382	139	1462	1079	1848	7567
sierpień *August*	12262	422	145	1488	1108	1941	7157
listopad *November*	12547	421	152	1536	1085	2000	7353
1998 luty *February*	12856	393	143	1531	1061	1967	7760
maj *May*	12761	415	141	1535	1129	1939	7601
sierpień *August*	12527	423	145	1523	1221	1968	7247
listopad *November*	12775	428	140	1514	1159	2067	7467
1999 listopad *November*	13137	447	136	1488	1094	2034	7937
IV kwartał *IV quarter*	13037	503	145	1641	1176	2169	7404
2000 I kwartał *I quarter*	13324	507	153	1592	1171	2142	7760
II kwartał *II quarter*	13178	477	156	1595	1248	2139	7563
III kwartał *III quarter*	13175	497	159	1672	1311	2187	7350
IV kwartał *IV quarter*	13261	512	161	1703	1252	2241	7390
2001 I kwartał *I quarter*	13451	509	178	1597	1179	2329	7659
II kwartał *II quarter*	13313	531	170	1580	1218	2323	7491
III kwartał *III quarter*	13299	540	166	1707	1317	2350	7219
IV kwartał *IV quarter*	13514	504	184	1755	1325	2440	7306
2002 I kwartał *I quarter*	13803	504	184	1691	1259	2425	7739
II kwartał *II quarter*	13717	559	193	1696	1280	2432	7557
III kwartał *III quarter*	13665	580	193	1800	1362	2496	7234
IV kwartał *IV quarter*	13864	621	186	1811	1388	2596	7263
2003 I kwartał *I quarter*	14081	621	213	1803	1366	2498	7581
II kwartał *II quarter*	13949	644	222	1822	1370	2466	7425
III kwartał *III quarter*	13827	647	234	1896	1488	2563	6998
IV kwartał *IV quarter*	13880	705	216	1921	1511	2615	6913
2004 I kwartał *I quarter*	14090	740	240	1864	1473	2521	7252
II kwartał *II quarter*	14153	770	247	1917	1525	2508	7186
III kwartał *III quarter*	13976	752	224	2036	1643	2529	6792
IV kwartał *IV quarter*	13920	777	233	2018	1663	2545	6685

TABL. 4.4. BIERNI ZAWODOWO WEDŁUG POZIOMU WYKSZTAŁCENIA
ECONOMICALLY INACTIVE PERSONS BY LEVEL OF EDUCATION

Wyszczególnienie *Specification*	Ogółem *Total*	Poziom wykształcenia *Level of education*					
		wyższe *tertiary*	policealne *post-secondary*	średnie zawodowe *vocational secondary*	średnie ogólnokształcące *general secondary*	zasadnicze zawodowe *basic vocational*	gimnazjalne, podstawowe i niepełne podstawowe[a] *lower secondary, primary and incomplete primary*[a]
	w tysiącach *in thousands*						
2005 I kwartał *I quarter*	14246	790	250	1932	1614	2509	7152
II kwartał *II quarter*	14144	815	246	1996	1661	2507	6920
III kwartał *III quarter*	13768	816	231	2007	1670	2506	6538
IV kwartał *IV quarter*	13844	808	259	2047	1646	2543	6541
2006 I kwartał *I quarter*	14308	843	255	2164	1702	2725	6617
II kwartał *II quarter*	14256	842	257	2141	1783	2741	6494
III kwartał *III quarter*	13955	881	263	2093	1765	2675	6279
IV kwartał *IV quarter*	14119	908	258	2146	1694	2662	6451
2007 I kwartał *I quarter*	14386	867	264	2112	1773	2821	6549
II kwartał *II quarter*	14279	897	272	2085	1814	2786	6425
III kwartał *III quarter*	14092	959	279	2143	1819	2746	6146
IV kwartał *IV quarter*	14091	895	253	2133	1781	2756	6273
2008 I kwartał *I quarter*	14228	891	267	2087	1791	2819	6374
II kwartał *II quarter*	14168	947	277	2075	1788	2768	6312
III kwartał *III quarter*	13965	976	270	2095	1774	2743	6108
IV kwartał *IV quarter*	13959	918	258	2101	1757	2759	6166
2009 I kwartał *I quarter*	14022	895	279	2127	1686	2797	6237
II kwartał *II quarter*	14002	949	290	2102	1725	2802	6133
III kwartał *III quarter*	13801	1045	264	2098	1750	2766	5879
IV kwartał *IV quarter*	13906	1016	259	2123	1823	2797	5888
2010 I kwartał *I quarter*	13881	1027	310	2064	1672	2766	6042
II kwartał *II quarter*	13770	1030	307	2045	1723	2727	5937
III kwartał *III quarter*	13644	1091	288	2079	1738	2748	5699
IV kwartał *IV quarter*	13768	1104	293	2092	1734	2771	5773
	Mężczyźni *Males*						
1995 luty *February*	4663	191	30	481	245	741	2975
maj *May*	4621	198	32	506	262	765	2857
sierpień *August*	4542	214	25	558	292	824	2629
listopad *November*	4619	199	21	576	260	857	2707
1996 luty *February*	4823	177	23	549	235	823	3016
maj *May*	4790	191	25	558	260	809	2946
sierpień *August*	4633	203	23	596	272	871	2666
listopad *November*	4746	203	23	612	266	908	2734
1997 luty *February*	4902	164	27	585	245	878	3003
maj *May*	4845	180	29	583	259	871	2923
sierpień *August*	4744	189	30	608	288	931	2698
listopad *November*	4868	189	35	612	307	946	2780
1998 luty *February*	5037	184	33	597	289	913	3021
maj *May*	5000	201	32	615	292	920	2940
sierpień *August*	4873	190	26	635	320	929	2772
listopad *November*	5013	183	34	605	315	975	2901

TABL. 4.4. BIERNI ZAWODOWO WEDŁUG POZIOMU WYKSZTAŁCENIA
ECONOMICALLY INACTIVE PERSONS BY LEVEL OF EDUCATION

Wyszczególnienie *Specification*	Ogółem *Total*	Poziom wykształcenia *Level of education*					
		wyższe *tertiary*	policealne *post--secondary*	średnie zawodowe *vocational secondary*	średnie ogólnokształcące *general secondary*	zasadnicze zawodowe *basic vocational*	gimnazjalne, podstawowe i niepełne podstawowe[a] *lower secondary, primary and incomplete primary*[a]
	w tysiącach *in thousands*						
1999 listopad *November*	5211	195	31	600	304	941	3139
IV kwartał *IV quarter*	5154	237	22	638	341	1059	2857
2000 I kwartał *I quarter*	5357	235	27	649	333	1025	3088
II kwartał *II quarter*	5269	215	30	667	358	1046	2954
III kwartał *III quarter*	5217	219	31	671	375	1104	2817
IV kwartał *IV quarter*	5210	223	32	673	342	1085	2855
2001 I kwartał *I quarter*	5352	228	28	638	322	1114	3022
II kwartał *II quarter*	5360	221	32	667	346	1146	2948
III kwartał *III quarter*	5310	215	36	738	369	1175	2777
IV kwartał *IV quarter*	5357	211	35	744	374	1178	2816
2002 I kwartał *I quarter*	5547	227	29	710	348	1170	3063
II kwartał *II quarter*	5523	233	36	719	343	1210	2983
III kwartał *III quarter*	5475	230	42	764	364	1249	2826
IV kwartał *IV quarter*	5522	256	39	737	379	1294	2818
2003 I kwartał *I quarter*	5684	268	32	748	389	1238	3009
II kwartał *II quarter*	5629	287	43	766	377	1213	2944
III kwartał *III quarter*	5536	280	53	801	405	1268	2728
IV kwartał *IV quarter*	5536	296	44	811	416	1298	2671
2004 I kwartał *I quarter*	5668	310	48	773	439	1244	2854
II kwartał *II quarter*	5670	346	55	770	439	1235	2825
III kwartał *III quarter*	5596	329	44	851	457	1256	2658
IV kwartał *IV quarter*	5524	322	47	840	484	1246	2585
2005 I kwartał *I quarter*	5655	329	50	751	480	1199	2845
II kwartał *II quarter*	5619	366	42	803	489	1206	2712
III kwartał *III quarter*	5460	356	35	845	489	1221	2514
IV kwartał *IV quarter*	5485	340	47	844	490	1222	2541
2006 I kwartał *I quarter*	5668	355	48	859	505	1305	2596
II kwartał *II quarter*	5617	344	51	860	535	1304	2522
III kwartał *III quarter*	5487	367	38	855	553	1278	2396
IV kwartał *IV quarter*	5561	388	30	873	528	1268	2474
2007 I kwartał *I quarter*	5669	349	34	877	542	1347	2520
II kwartał *II quarter*	5600	344	42	866	541	1323	2483
III kwartał *III quarter*	5563	371	57	877	578	1322	2358
IV kwartał *IV quarter*	5548	368	40	858	554	1314	2413
2008 I kwartał *I quarter*	5568	345	43	862	520	1346	2452
II kwartał *II quarter*	5519	351	46	843	523	1317	2439
III kwartał *III quarter*	5446	370	52	844	531	1309	2340
IV kwartał *IV quarter*	5442	355	56	841	510	1311	2370

TABL. 4.4. BIERNI ZAWODOWO WEDŁUG POZIOMU WYKSZTAŁCENIA
ECONOMICALLY INACTIVE PERSONS BY LEVEL OF EDUCATION

Wyszczególnienie *Specification*	Ogółem *Total*	Poziom wykształcenia *Level of education*					
		wyższe *tertiary*	policealne *post-secondary*	średnie zawodowe *vocational secondary*	średnie ogólnokształcące *general secondary*	zasadnicze zawodowe *basic vocational*	gimnazjalne, podstawowe i niepełne podstawowe[a] *lower secondary, primary and incomplete primary*[a]
	w tysiącach *in thousands*						
2009 I kwartał *I quarter*	5468	335	61	848	501	1306	2417
II kwartał *II quarter*	5446	350	64	802	523	1334	2373
III kwartał *III quarter*	5313	380	51	823	483	1320	2256
IV kwartał *IV quarter*	5410	370	45	841	514	1358	2282
2010 I kwartał *I quarter*	5419	378	51	790	498	1357	2345
II kwartał *II quarter*	5369	385	49	780	509	1315	2331
III kwartał *III quarter*	5288	417	51	804	490	1334	2193
IV kwartał *IV quarter*	5333	408	48	825	483	1345	2224
	Kobiety *Females*						
1995 luty *February*	7368	185	95	749	725	895	4720
maj *May*	7278	202	89	757	748	899	4583
sierpień *August*	7157	218	91	772	779	891	4405
listopad *November*	7351	199	98	789	779	917	4570
1996 luty *February*	7566	197	96	802	740	945	4786
maj *May*	7435	205	95	826	779	901	4628
sierpień *August*	7278	209	91	841	812	900	4425
listopad *November*	7481	212	115	870	786	940	4557
1997 luty *February*	7645	198	122	831	770	963	4762
maj *May*	7631	202	110	878	820	977	4644
sierpień *August*	7518	233	115	880	820	1011	4459
listopad *November*	7679	232	116	925	778	1054	4573
1998 luty *February*	7819	209	110	934	772	1055	4739
maj *May*	7761	214	110	920	837	1019	4661
sierpień *August*	7655	233	119	888	901	1039	4475
listopad *November*	7763	246	106	909	845	1092	4566
1999 listopad *November*	7926	252	105	888	789	1093	4797
IV kwartał *IV quarter*	7883	266	123	1004	834	1109	4547
2000 I kwartał *I quarter*	7968	271	126	944	838	1117	4672
II kwartał *II quarter*	7908	263	126	927	890	1093	4609
III kwartał *III quarter*	7958	278	127	1001	936	1082	4533
IV kwartał *IV quarter*	8051	289	129	1030	911	1156	4536
2001 I kwartał *I quarter*	8098	282	150	959	856	1214	4637
II kwartał *II quarter*	7954	310	138	913	873	1178	4543
III kwartał *III quarter*	7989	325	131	969	947	1175	4442
IV kwartał *IV quarter*	8157	293	149	1011	951	1262	4490
2002 I kwartał *I quarter*	8256	277	155	981	911	1255	4676
II kwartał *II quarter*	8193	326	157	977	937	1222	4574
III kwartał *III quarter*	8190	351	151	1036	997	1247	4408
IV kwartał *IV quarter*	8342	365	147	1075	1009	1303	4444

TABL. 4.4. BIERNI ZAWODOWO WEDŁUG POZIOMU WYKSZTAŁCENIA

ECONOMICALLY INACTIVE PERSONS BY LEVEL OF EDUCATION

Wyszczególnienie *Specification*	Ogółem *Total*	Poziom wykształcenia *Level of education*					
		wyższe *tertiary*	policealne *post--secondary*	średnie zawodowe *vocational secondary*	średnie ogólnokształcące *general secondary*	zasadnicze zawodowe *basic vocational*	gimnazjalne, podstawowe i niepełne podstawowe[a] *lower secondary, primary and incomplete primary*[a]
	w tysiącach *in thousands*						
2003 I kwartał *I quarter*	8397	353	180	1055	977	1260	4572
II kwartał *II quarter*	8320	358	179	1056	992	1253	4482
III kwartał *III quarter*	8291	367	181	1094	1083	1295	4270
IV kwartał *IV quarter*	8344	409	171	1111	1095	1317	4242
2004 I kwartał *I quarter*	8422	431	192	1091	1034	1277	4398
II kwartał *II quarter*	8483	424	193	1147	1086	1273	4361
III kwartał *III quarter*	8380	423	180	1185	1185	1273	4135
IV kwartał *IV quarter*	8396	454	186	1178	1179	1299	4100
2005 I kwartał *I quarter*	8591	461	199	1181	1134	1309	4306
II kwartał *II quarter*	8524	449	204	1193	1171	1300	4208
III kwartał *III quarter*	8309	460	196	1162	1181	1285	4025
IV kwartał *IV quarter*	8359	468	212	1202	1156	1321	4000
2006 I kwartał *I quarter*	8640	489	207	1305	1197	1421	4021
II kwartał *II quarter*	8639	498	206	1280	1247	1437	3971
III kwartał *III quarter*	8468	514	225	1238	1212	1397	3883
IV kwartał *IV quarter*	8557	520	228	1273	1166	1394	3977
2007 I kwartał *I quarter*	8717	518	230	1235	1231	1474	4029
II kwartał *II quarter*	8679	553	230	1219	1273	1463	3942
III kwartał *III quarter*	8529	587	223	1267	1240	1423	3788
IV kwartał *IV quarter*	8543	526	212	1275	1227	1442	3860
2008 I kwartał *I quarter*	8660	546	224	1225	1270	1473	3922
II kwartał *II quarter*	8649	596	231	1232	1265	1451	3873
III kwartał *III quarter*	8519	606	218	1251	1243	1434	3768
IV kwartał *IV quarter*	8517	563	202	1260	1247	1448	3796
2009 I kwartał *I quarter*	8554	560	218	1279	1186	1491	3820
II kwartał *II quarter*	8556	599	226	1301	1202	1468	3760
III kwartał *III quarter*	8488	665	213	1275	1266	1446	3623
IV kwartał *IV quarter*	8496	646	213	1282	1309	1439	3606
2010 I kwartał *I quarter*	8462	649	259	1274	1174	1409	3696
II kwartał *II quarter*	8401	646	259	1265	1214	1412	3606
III kwartał *III quarter*	8356	674	238	1275	1248	1415	3507
IV kwartał *IV quarter*	8434	696	245	1267	1251	1426	3549
			MIASTA		***URBAN AREAS***		
1995 luty *February*	7904	339	102	1023	872	1140	4429
maj *May*	7964	365	101	1051	906	1184	4357
sierpień *August*	7877	396	99	1112	948	1227	4094
listopad *November*	7916	366	101	1138	924	1245	4142
1996 luty *February*	8109	343	97	1132	868	1224	4444
maj *May*	8133	359	102	1168	919	1218	4366
sierpień *August*	8076	376	101	1208	959	1286	4147
listopad *November*	8105	378	118	1236	935	1299	4139

TABL. 4.4. BIERNI ZAWODOWO WEDŁUG POZIOMU WYKSZTAŁCENIA
ECONOMICALLY INACTIVE PERSONS BY LEVEL OF EDUCATION

Wyszczególnienie *Specification*	Ogółem *Total*	Poziom wykształcenia *Level of education*					
		wyższe *tertiary*	policealne *post-secondary*	średnie zawodowe *vocational secondary*	średnie ogólnokształcące *general secondary*	zasadnicze zawodowe *basic vocational*	gimnazjalne, podstawowe i niepełne podstawowe[a] *lower secondary, primary and incomplete primary*[a]
	w tysiącach *in thousands*						
1997 luty *February*	8206	330	123	1172	906	1283	4392
maj *May*	8230	355	120	1223	940	1300	4291
sierpień *August*	8178	385	121	1255	961	1362	4095
listopad *November*	8254	375	121	1282	951	1394	4130
1998 luty *February*	8381	354	118	1255	924	1348	4382
maj *May*	8379	380	121	1265	966	1337	4310
sierpień *August*	8292	379	119	1257	1047	1356	4134
listopad *November*	8297	390	109	1231	1006	1411	4151
1999 listopad *November*	8461	400	109	1198	943	1367	4445
IV kwartał *IV quarter*	8365	454	124	1356	1018	1443	3970
2000 I kwartał *I quarter*	8508	464	130	1275	1001	1430	4209
II kwartał *II quarter*	8404	438	129	1243	1068	1424	4102
III kwartał *III quarter*	8545	442	132	1329	1127	1468	4047
IV kwartał *IV quarter*	8556	452	127	1397	1071	1501	4008
2001 I kwartał *I quarter*	8576	462	142	1293	1010	1553	4116
II kwartał *II quarter*	8573	486	141	1259	1046	1587	4054
III kwartał *III quarter*	8632	488	135	1375	1114	1609	3911
IV kwartał *IV quarter*	8675	447	150	1397	1131	1633	3917
2002 I kwartał *I quarter*	8785	456	152	1335	1091	1605	4146
II kwartał *II quarter*	8784	499	155	1364	1087	1619	4059
III kwartał *III quarter*	8832	525	150	1459	1145	1695	3857
IV kwartał *IV quarter*	8905	560	144	1452	1174	1750	3825
2003 I kwartał *I quarter*	8970	556	167	1434	1160	1625	4028
II kwartał *II quarter*	8882	565	178	1445	1158	1594	3941
III kwartał *III quarter*	8920	577	191	1513	1253	1683	3703
IV kwartał *IV quarter*	8933	641	173	1559	1257	1698	3605
2004 I kwartał *I quarter*	9012	647	189	1494	1218	1646	3817
II kwartał *II quarter*	9068	666	193	1507	1278	1660	3764
III kwartał *III quarter*	8979	664	176	1603	1365	1661	3508
IV kwartał *IV quarter*	8941	688	189	1607	1372	1633	3452
2005 I kwartał *I quarter*	9055	688	201	1525	1323	1620	3700
II kwartał *II quarter*	9048	706	195	1548	1369	1652	3579
III kwartał *III quarter*	8837	713	186	1552	1368	1641	3377
IV kwartał *IV quarter*	8838	701	202	1604	1350	1661	3320
2006 I kwartał *I quarter*	9070	741	204	1697	1390	1742	3295
II kwartał *II quarter*	9045	753	211	1633	1447	1764	3238
III kwartał *III quarter*	8922	779	213	1584	1411	1753	3181
IV kwartał *IV quarter*	8980	792	192	1669	1344	1735	3249

TABL. 4.4. BIERNI ZAWODOWO WEDŁUG POZIOMU WYKSZTAŁCENIA

ECONOMICALLY INACTIVE PERSONS BY LEVEL OF EDUCATION

Wyszczególnienie *Specification*	Ogółem *Total*	Poziom wykształcenia *Level of education*					
		wyższe *tertiary*	policealne *post-secondary*	średnie zawodowe *vocational secondary*	średnie ogólnokształcące *general secondary*	zasadnicze zawodowe *basic vocational*	gimnazjalne, podstawowe i niepełne podstawowe[a] *lower secondary, primary and incomplete primary*[a]
	w tysiącach *in thousands*						
2007 I kwartał *I quarter*	9051	762	198	1625	1397	1810	3259
II kwartał *II quarter*	8999	806	218	1592	1435	1786	3161
III kwartał *III quarter*	8933	831	223	1633	1432	1786	3028
IV kwartał *IV quarter*	8888	765	199	1627	1407	1761	3130
2008 I kwartał *I quarter*	8893	772	211	1576	1409	1763	3162
II kwartał *II quarter*	8876	829	222	1564	1416	1753	3092
III kwartał *III quarter*	8815	834	216	1582	1397	1779	3007
IV kwartał *IV quarter*	8768	766	204	1560	1370	1796	3071
2009 I kwartał *I quarter*	8775	759	226	1591	1316	1773	3111
II kwartał *II quarter*	8766	806	233	1578	1357	1763	3029
III kwartał *III quarter*	8665	881	205	1590	1374	1764	2851
IV kwartał *IV quarter*	8683	860	193	1593	1418	1774	2844
2010 I kwartał *I quarter*	8598	868	243	1521	1313	1717	2936
II kwartał *II quarter*	8563	870	245	1521	1342	1684	2900
III kwartał *III quarter*	8475	911	227	1559	1348	1685	2745
IV kwartał *IV quarter*	8494	919	225	1558	1339	1687	2767
	WIEŚ *RURAL AREAS*						
1995 luty *February*	4127	37	23	207	99	495	3265
maj *May*	3935	36	20	212	105	480	3083
sierpień *August*	3822	36	17	218	124	488	2940
listopad *November*	4055	31	18	227	114	529	3135
1996 luty *February*	4280	31	22	218	107	544	3358
maj *May*	4092	37	19	216	119	492	3208
sierpień *August*	3835	37	13	229	126	485	2944
listopad *November*	4122	37	21	246	118	549	3152
1997 luty *February*	4342	33	26	243	109	558	3373
maj *May*	4247	27	19	238	139	548	3275
sierpień *August*	4085	37	24	234	148	580	3062
listopad *November*	4293	46	30	254	134	606	3223
1998 luty *February*	4476	39	25	277	137	620	3379
maj *May*	4382	35	20	270	163	602	3291
sierpień *August*	4235	44	25	267	174	612	3113
listopad *November*	4478	39	31	284	154	656	3315
1999 listopad *November*	4676	48	28	291	151	668	3491
IV kwartał *IV quarter*	4672	49	21	285	158	726	3434
2000 I kwartał *I quarter*	4817	42	23	318	170	712	3551
II kwartał *II quarter*	4774	39	27	352	180	715	3460
III kwartał *III quarter*	4631	55	27	343	184	719	3303
IV kwartał *IV quarter*	4705	60	35	307	181	740	3382

TABL. 4.4. BIERNI ZAWODOWO WEDŁUG POZIOMU WYKSZTAŁCENIA
ECONOMICALLY INACTIVE PERSONS BY LEVEL OF EDUCATION

Wyszczególnienie *Specification*	Ogółem *Total*	Poziom wykształcenia *Level of education*					
		wyższe *tertiary*	policealne *post-secondary*	średnie zawodowe *vocational secondary*	średnie ogólnokształcące *general secondary*	zasadnicze zawodowe *basic vocational*	gimnazjalne, podstawowe i niepełne podstawowe[a] *lower secondary, primary and incomplete primary*[a]
	w tysiącach *in thousands*						
2001 I kwartał *I quarter*	4874	47	35	305	168	776	3543
II kwartał *II quarter*	4740	45	28	321	172	736	3437
III kwartał *III quarter*	4667	52	31	332	202	741	3308
IV kwartał *IV quarter*	4839	56	34	358	194	807	3389
2002 I kwartał *I quarter*	5018	49	32	355	168	821	3593
II kwartał *II quarter*	4933	60	37	332	193	812	3498
III kwartał *III quarter*	4833	55	43	341	217	801	3377
IV kwartał *IV quarter*	4959	61	42	359	214	846	3437
2003 I kwartał *I quarter*	5111	65	46	368	205	873	3553
II kwartał *II quarter*	5068	79	44	377	212	872	3484
III kwartał *III quarter*	4907	70	44	383	236	879	3296
IV kwartał *IV quarter*	4947	64	43	362	254	917	3308
2004 I kwartał *I quarter*	5078	93	51	370	255	875	3434
II kwartał *II quarter*	5086	104	55	410	247	847	3422
III kwartał *III quarter*	4997	88	48	433	277	868	3284
IV kwartał *IV quarter*	4979	88	44	411	291	911	3233
2005 I kwartał *I quarter*	5191	103	49	408	291	889	3452
II kwartał *II quarter*	5096	109	51	448	292	854	3341
III kwartał *III quarter*	4931	104	45	456	302	865	3161
IV kwartał *IV quarter*	5006	107	57	442	296	883	3221
2006 I kwartał *I quarter*	5237	103	52	467	312	983	3322
II kwartał *II quarter*	5211	89	46	508	336	977	3256
III kwartał *III quarter*	5033	102	50	509	354	921	3098
IV kwartał *IV quarter*	5139	116	66	477	350	927	3202
2007 I kwartał *I quarter*	5335	105	65	487	376	1011	3290
II kwartał *II quarter*	5280	90	54	493	379	1000	3264
III kwartał *III quarter*	5159	128	57	510	387	960	3119
IV kwartał *IV quarter*	5202	129	54	507	374	995	3143
2008 I kwartał *I quarter*	5336	119	56	511	382	1056	3212
II kwartał *II quarter*	5292	119	55	512	372	1015	3220
III kwartał *III quarter*	5150	141	54	513	377	963	3101
IV kwartał *IV quarter*	5192	152	54	540	387	963	3095
2009 I kwartał *I quarter*	5247	136	53	536	371	1024	3127
II kwartał *II quarter*	5236	143	57	525	368	1039	3104
III kwartał *III quarter*	5136	164	59	508	375	1002	3028
IV kwartał *IV quarter*	5223	156	66	530	406	1023	3043
2010 I kwartał *I quarter*	5284	160	67	543	359	1049	3106
II kwartał *II quarter*	5207	160	63	524	381	1043	3036
III kwartał *III quarter*	5169	180	61	520	390	1063	2955
IV kwartał *IV quarter*	5273	186	69	534	395	1083	3006

a Patrz *Uwagi metodyczne.*
a See *Methodological notes.*

www.nbp.pl